

# 静岡市の財政状況

## 資料編

令和5年10月



静岡市財政局財政部財政課

<https://www.city.shizuoka.lg.jp/>

# 目 次

(予算関係)	令和5年度一般会計 当初予算の状況 歳入	1	(財政構造)	財政関係指標の推移(普通会計)	17
	令和5年度一般会計 当初予算の状況 歳出性質別	2			
	令和5年度一般会計 当初予算の状況 歳出目的別(款別)	3	(基金)	基金残高一覧表(普通会計)	18
	令和5年度公営企業会計 当初予算の状況	4		財政調整基金の推移	19
	令和5年度特別会計 当初予算の状況	5		市債管理基金の推移	20
(決算関係)	令和4年度一般会計 決算の状況 歳入	6	(債務負担)	債務負担行為の状況	21
	令和4年度一般会計 決算の状況 歳出性質別	7	(財務諸表)	連結バランスシート	22
	令和4年度一般会計 決算の状況 歳出目的別(款別)	8		連結対象関係団体一覧	23
	令和4年度公営企業会計 決算の状況	9		連結行政コスト計算書	24
	令和4年度特別会計 決算の状況	10	(地方公社)	土地開発公社の決算状況	25
	一般会計決算の推移	11		土地開発公社保有土地の推移	26
	特別会計決算の推移	12			
	令和4年度普通会計 決算の状況 歳入	13	(市場公募債)	市場公募債の発行概要	27
	令和4年度普通会計 決算の状況 歳出性質別	14			
	令和4年度普通会計 決算の状況 歳出目的別(款別)	15			
	普通会計決算の推移	16			

## 令和5年度一般会計 当初予算の状況 歳入

(単位:百万円・%)

区 分		令和5年度 当初予算		令和4年度 当初予算		増 減 額	増 減 率
			構成比		構成比		
自 主 財 源	市 税	140,400	39.9	139,100	41.2	1,300	0.9
	使用料及び手数料	8,219	2.3	7,783	2.3	436	5.6
	繰 入 金	6,817	2.0	6,246	1.8	571	9.1
	分担金及び負担金	758	0.2	1,015	0.3	△ 257	△ 25.3
	諸 収 入	7,767	2.2	7,326	2.2	441	6.0
	そ の 他	4,107	1.2	2,734	0.8	1,373	50.2
	計	168,068	47.8	164,204	48.6	3,864	2.4
依 存 財 源	市 債	37,097	10.6	39,263	11.6	△ 2,166	△ 5.5
	国 県 支 出 金	87,423	24.9	82,494	24.4	4,929	6.0
	地 方 交 付 税	27,000	7.7	21,361	6.3	5,639	26.4
	そ の 他	32,112	9.1	30,478	9.1	1,634	5.4
	計	183,632	52.2	173,596	51.4	10,036	5.8
合	計	351,700	100.0	337,800	100.0	13,900	4.1

## 令和5年度一般会計 当初予算の状況 歳出性質別

(単位:百万円・%)

区 分		令和5年度 当初予算		令和4年度 当初予算		増 減 額	増 減 率
			構成比		構成比		
義務的経費	人 件 費	74,179	21.1	77,183	22.9	△ 3,004	△ 3.9
	扶 助 費	80,715	23.0	78,286	23.2	2,429	3.1
	公 債 費	36,961	10.5	37,264	11.0	△ 303	△ 0.8
	計	191,855	54.6	192,733	57.1	△ 878	△ 0.5
投資的経費	普 通 建 設 事 業 費	42,859	12.2	37,696	11.1	5,163	13.7
	うち単独事業費	21,651	6.2	18,992	5.6	2,659	14.0
	災 害 復 旧 事 業 費	7,914	2.2	3,588	1.1	4,326	120.6
	計	50,773	14.4	41,284	12.2	9,489	23.0
その他の経費	物 件 費	46,357	13.2	42,982	12.7	3,375	7.9
	維 持 補 修 費	4,493	1.3	4,009	1.2	484	12.1
	補 助 費 等	22,301	6.3	22,759	6.7	△ 458	△ 2.0
	繰 出 金	32,404	9.2	32,002	9.5	402	1.3
	そ の 他	3,517	1.0	2,031	0.6	1,486	73.2
	計	109,072	31.0	103,783	30.7	5,289	5.1
合 計		351,700	100.0	337,800	100.0	13,900	4.1

※「繰出金」には、簡易水道事業会計へ負担金及び補助金、病院事業会計への負担金、補助金及び出資金、静岡市立静岡病院への負担金、水道事業会計への負担金及び補助金、下水道事業会計への負担金、補助金及び出資金を含む。

## 令和5年度一般会計 当初予算の状況 歳出目的別(款別)

(単位:百万円・%)

区 分	令和5年度 当初予算		令和4年度 当初予算		増 減 額	増 減 率
		構成比		構成比		
議 会 費	1,034	0.3	1,064	0.3	△ 30	△ 2.8
総 務 費	34,563	9.8	27,958	8.3	6,605	23.6
民 生 費	118,164	33.6	115,342	34.1	2,822	2.4
衛 生 費	40,075	11.4	39,169	11.6	906	2.3
労 働 費	554	0.2	569	0.2	△ 15	△ 2.6
農 林 水 産 業 費	4,395	1.2	4,227	1.2	168	4.0
商 工 費	6,856	2.0	7,571	2.2	△ 715	△ 9.4
土 木 費	44,001	12.5	42,412	12.6	1,589	3.7
消 防 費	11,051	3.1	10,511	3.1	540	5.1
教 育 費	45,435	12.9	46,951	13.9	△ 1,516	△ 3.2
災 害 復 旧 費	7,914	2.3	3,588	1.1	4,326	120.6
公 債 費	37,120	10.6	37,400	11.1	△ 280	△ 0.7
諸 支 出 金	38	0.0	38	0.0	0	0.0
予 備 費	500	0.1	1,000	0.3	△ 500	△ 50.0
合 計	351,700	100.0	337,800	100.0	13,900	4.1

## 令和5年度公営企業会計 当初予算の状況

(単位:百万円)

区 分		簡易水道事業 会 計	病院事業 会 計	水道事業 会 計	下水道事業 会 計
収益的 収 支	収 入	148	12,805	12,271	22,792
	支 出	133	12,805	10,806	22,096
	差 引	15	0	1,465	696
資本的 収 支	収 入	30	745	4,092	12,682
	支 出	58	2,466	9,670	21,508
	差 引	△ 28	△ 1,721	△ 5,578	△ 8,826
	補てん財源等	28	1,721	5,578	8,826
	繰越工事資金	—	—	—	—
	損益勘定留保資金	15	1,656	2,799	6,788
その他	13	65	2,779	2,038	

※静岡市立静岡病院が平成28年4月1日に独立行政法人化したことに伴い、病院事業会計には静岡市立清水病院の数値のみ計上しています。

## 令和5年度特別会計 当初予算の状況

(単位:百万円・%)

区 分	令和5年度 当初予算	令和4年度 当初予算	増 減 額	増 減 率
電気事業経営記念基金会計	232	231	1	0.4
土地区画整理清算金会計	1	4	△ 3	△ 75.0
母子・父子・寡婦福祉資金貸付金会計	369	370	△ 1	△ 0.3
公債管理事業会計	60,206	61,144	△ 938	△ 1.5
競 輪 事 業 会 計	30,324	23,027	7,297	31.7
国民健康保険事業会計	67,556	68,919	△ 1,363	△ 2.0
農業集落排水事業会計	397	299	98	32.8
駐 車 場 事 業 会 計	152	169	△ 17	△ 10.1
介護保険事業会計	72,918	73,078	△ 160	△ 0.2
介護保険サービス会計	102	60	42	70.0
中央卸売市場事業会計	697	618	79	12.8
後期高齢者医療事業会計	10,731	10,834	△ 103	△ 1.0
静岡市立静岡病院事業債管理事業会計	984	984	0	0.0
合 計	244,669	239,737	4,932	2.1

※各会計ごと100万円未満を四捨五入しているため、合計及び差引きが一致しない場合があります。

## 令和4年度一般会計 決算の状況 歳入

(単位:百万円・%)

区 分		令和4年度 決 算		令和3年度 決 算		増 減 額	増 減 率
			構成比		構成比		
自 主 財 源	市 税	139,821	38.6	137,875	37.8	1,946	1.4
	使用料及び手数料	7,336	2.0	7,381	2.0	△ 45	△ 0.6
	繰 入 金	4,009	1.1	3,142	0.9	867	27.6
	分担金及び負担金	953	0.3	914	0.3	39	4.3
	諸 収 入	7,875	2.2	8,118	2.2	△ 243	△ 3.0
	そ の 他	10,843	3.0	9,150	2.5	1,693	18.5
	計	170,837	47.2	166,580	45.7	4,257	2.6
依 存 財 源	市 債	36,152	10.0	35,744	9.8	408	1.1
	国 県 支 出 金	96,065	26.5	103,346	28.4	△ 7,281	△ 7.0
	地 方 交 付 税	27,241	7.5	26,238	7.2	1,003	3.8
	そ の 他	31,699	8.8	32,416	8.9	△ 717	△ 2.2
	計	191,157	52.8	197,744	54.3	△ 6,587	△ 3.3
合	計	361,994	100.0	364,324	100.0	△ 2,330	△ 0.6

※表示単位未満を四捨五入しているため、合計が一致しない場合があります。



## 令和4年度一般会計 決算の状況 歳出性質別

(単位:百万円・%)

区 分		令和4年度 決 算		令和3年度 決 算		増 減 額	増 減 率
			構成比		構成比		
義務的経費	人 件 費	74,077	21.1	74,558	21.0	△ 481	△ 0.6
	扶 助 費	83,635	23.8	89,377	25.2	△ 5,742	△ 6.4
	公 債 費	36,980	10.6	35,991	10.1	989	2.7
	計	194,692	55.5	199,926	56.3	△ 5,234	△ 2.6
投資的経費	普通建設事業費	36,458	10.4	38,121	10.7	△ 1,663	△ 4.4
	うち単独事業費	15,389	4.4	17,246	4.9	△ 1,857	△ 10.8
	災害復旧事業費	5,939	1.7	1,643	0.5	4,296	261.5
	計	42,397	12.1	39,764	11.2	2,633	6.6
その他の経費	物 件 費	45,272	12.9	44,677	12.6	595	1.3
	維持補修費	5,570	1.6	5,748	1.6	△ 178	△ 3.1
	補助費等	27,489	7.8	23,925	6.8	3,564	14.9
	繰 出 金	29,584	8.4	29,503	8.3	81	0.3
	そ の 他	5,999	1.7	11,292	3.2	△ 5,293	△ 46.9
計	113,914	32.4	115,145	32.5	△ 1,231	△ 1.1	
合 計	351,003	100.0	354,835	100.0	△ 3,832	△ 1.1	

※「繰出金」には、病院事業会計への負担金、補助金及び出資金、水道事業会計への負担金及び補助金、下水道事業会計への負担金及び補助金を含む。

※表示単位未満を四捨五入しているため、合計が一致しない場合があります。

## 令和4年度一般会計 決算の状況 歳出目的別(款別)

(単位:百万円・%)

区 分	令和4年度 決 算		令和3年度 決 算		増 減 額	増 減 率
		構成比		構成比		
議 会 費	1,056	0.3	972	0.3	84	8.6
総 務 費	30,458	8.7	38,321	10.8	△ 7,863	△ 20.5
民 生 費	119,846	34.1	122,800	34.6	△ 2,954	△ 2.4
衛 生 費	42,609	12.1	40,213	11.3	2,396	6.0
労 働 費	587	0.2	626	0.2	△ 39	△ 6.2
農 林 水 産 業 費	3,805	1.1	3,788	1.1	17	0.4
商 工 費	10,155	2.9	6,581	1.8	3,574	54.3
土 木 費	40,489	11.5	43,751	12.3	△ 3,262	△ 7.5
消 防 費	10,037	2.9	10,729	3.0	△ 692	△ 6.4
教 育 費	48,883	13.9	49,239	13.9	△ 356	△ 0.7
災 害 復 旧 費	5,936	1.7	1,663	0.5	4,273	256.9
公 債 費	37,116	10.6	36,126	10.2	990	2.7
諸 支 出 金	26	0.0	26	0.0	0	0.0
合 計	351,003	100.0	354,835	100.0	△ 3,832	△ 1.1

## 令和4年度公営企業会計 決算の状況

(単位:百万円)

区 分		簡易水道事業 会 計	病院事業 会 計	水道事業 会 計	下水道事業 会 計
収益的 収支	収 入	138	13,607	11,965	21,807
	支 出	132	13,035	9,740	20,502
	差 引	6	572	2,225	1,305
資本的 収支	収 入	29	368	2,259	9,944
	支 出	54	1,329	9,327	19,582
	差 引	△ 25	△ 961	△ 7,068	△ 9,638
	補てん財源等	25	961	7,068	9,639
	損益勘定留保資金	14	960	5,160	6,349
	積立金取崩し額	0	0	1,530	2,765
	その他	11	1	378	525
前年度繰越利益剰余(欠損)金		△ 4	△ 648	0	0
当年度純利益(純損失)		6	569	1,697	819
その他未処分利益剰余金変動額		0	0	1,530	2,765
当年度未処分利益剰余金(欠損金)		2	△ 79	3,227	3,584

※表示単位未満を四捨五入しているため、合計が一致しない場合があります。

※静岡市立静岡病院が平成28年4月1日に独立行政法人化したことに伴い、病院事業会計には静岡市立清水病院の数値のみ計上しています。

## 令和4年度特別会計 決算の状況

(単位:百万円)

区 分	歳入決算額 (A)	歳出決算額 (B)	形式収支 (C=A-B)	翌年度繰越財源 (D)	実 質 収 支 ( C - D )
電気事業経営記念基金会計	230	230	0	0	0
土地区画整理清算金会計	3	1	2	0	2
母子・父子・寡婦福祉資金貸付金会計	576	291	285	0	285
公債管理事業会計	60,872	60,872	0	0	0
競輪事業会計	22,468	21,720	748	0	748
国民健康保険事業会計	68,420	67,107	1,313	0	1,313
農業集落排水事業会計	306	305	1	0	1
駐車場事業会計	196	171	25	25	0
介護保険事業会計	72,978	71,793	1,185	0	1,185
介護保険サービス会計	63	62	1	0	1
中央卸売市場事業会計	681	631	50	0	50
後期高齢者医療事業会計	10,356	10,010	346	0	346
静岡市立静岡病院事業債管理事業会計	983	983	0	0	0
合 計	238,132	234,176	3,956	25	3,931

※表示単位未満を四捨五入しているため、合計及び差引きが一致しない場合があります。

## 一般会計決算の推移

### 1 歳入

(単位:百万円)

区 分	平成23年度	平成24年度	平成25年度	平成26年度	平成27年度	平成28年度	平成29年度	平成30年度	令和元年度	令和2年度	令和3年度	令和4年度
自主財源	154,075	154,553	151,695	158,145	156,546	155,132	153,836	168,890	172,711	168,145	166,580	170,837
市 税	124,816	124,449	125,668	127,734	127,078	126,330	126,891	139,922	142,603	139,759	137,875	139,821
そ の 他	29,259	30,104	26,027	30,411	29,468	28,803	26,945	28,968	30,108	28,386	28,705	31,016
依存財源	128,187	132,166	127,457	123,026	129,263	129,305	162,448	145,636	150,647	243,206	197,744	191,157
市 債	40,167	47,440	40,562	38,813	34,951	35,159	39,948	35,738	39,028	41,851	35,744	36,152
地方交付税	14,894	15,360	13,795	12,354	11,968	11,405	15,856	16,311	17,899	17,935	26,238	27,241
国県支出金	53,893	51,580	54,697	52,201	56,887	59,125	68,147	66,366	68,468	155,358	103,346	96,065
そ の 他	19,233	17,786	18,403	19,658	25,457	23,616	38,497	27,221	25,252	28,062	32,416	31,699
合 計	282,262	286,719	279,152	281,171	285,808	284,437	316,284	314,526	323,358	411,351	364,324	361,994

### 2 歳出

区 分	平成23年度	平成24年度	平成25年度	平成26年度	平成27年度	平成28年度	平成29年度	平成30年度	令和元年度	令和2年度	令和3年度	令和4年度
義務的経費	135,926	135,960	135,023	138,570	143,772	147,509	176,357	176,081	181,696	184,913	199,926	194,692
人 件 費	46,823	45,154	43,192	44,472	44,964	46,142	74,115	73,138	74,019	74,128	74,558	74,077
扶 助 費	50,177	51,197	51,645	54,453	59,547	62,915	64,559	65,611	70,296	73,331	89,377	83,635
公 債 費	38,926	39,609	40,186	39,645	39,261	38,452	37,683	37,332	37,381	37,454	35,991	36,980
投資的経費	51,566	56,406	48,406	45,383	43,164	43,613	43,917	38,215	40,647	47,302	39,764	42,397
その他経費	86,309	86,400	85,570	89,714	92,169	87,890	89,354	92,103	93,049	170,936	115,145	113,914
合 計	273,801	278,766	268,999	273,667	279,104	279,012	309,628	306,399	315,392	403,151	354,835	351,003

※合併した市(旧静岡市、旧清水市)町(旧蒲原町、旧由比町)の合計額。  
(平成20年10月末に解散した庵原郡環境衛生組合及び庵原地区消防組合分は含まない。)

※表示単位未満を四捨五入しているため、合計が一致しない場合があります。

## 特別会計決算の推移

(単位:百万円)

区 分	平成26年度			平成27年度			平成28年度			平成29年度			平成30年度			令和元年度			令和2年度			令和3年度			令和4年度		
	歳入	歳出	差引	歳入	歳出	差引	歳入	歳出	差引	歳入	歳出	差引	歳入	歳出	差引	歳入	歳出	差引	歳入	歳出	差引	歳入	歳出	差引	歳入	歳出	差引
電気事業経営記念基金会計	3	3	0	94	94	0	319	319	0	319	319	0	485	485	0	530	530	0	230	230	0	230	230	0	230	230	0
土地区画整理清算金会計	4	4	0	6	6	0	1	1	0	128	123	5	11	11	0	4	4	0	5	5	0	2	2	0	3	1	2
母子・父子・寡婦福祉資金貸付金会計	437	382	55	412	377	35	430	384	47	451	386	65	507	375	132	505	356	149	501	326	175	533	299	234	576	291	285
公債管理事業会計	40,971	40,971	0	50,651	50,651	0	56,949	56,949	0	63,819	63,819	0	60,941	60,941	0	64,121	64,121	0	61,114	61,114	0	59,493	59,493	0	60,872	60,872	0
競輪事業会計	18,654	18,292	362	14,337	13,876	461	25,365	24,906	459	13,758	13,432	326	26,023	25,721	302	13,781	13,428	353	13,505	12,920	585	30,483	29,920	563	22,468	21,720	748
国民健康保険事業会計	82,311	78,280	4,031	89,609	85,938	3,671	85,838	83,062	2,776	83,525	81,156	2,368	71,958	70,838	1,120	70,462	69,321	1,141	68,766	66,782	1,984	70,099	68,165	1,934	68,420	67,107	1,313
簡易水道事業会計	838	836	2	834	832	2	644	642	1	181	171	9	198	194	4	284	275	9	-	-	-	-	-	-	-	-	-
農業集落排水事業会計	546	544	2	250	249	1	247	245	1	274	272	2	304	302	2	328	326	2	332	330	2	312	310	2	306	305	1
清掃工場発電事業会計	1,831	1,811	19	777	726	52	857	857	0	-	-	-	-	-	-	-	-	-	-	-	-	-	-	-	-	-	-
駐車場事業会計	312	312	0	310	310	0	282	281	0	267	266	0	263	263	0	172	172	0	193	193	0	179	150	29	196	171	25
介護保険事業会計	57,549	56,824	725	59,114	58,420	694	61,312	59,622	1,689	64,979	63,688	1,291	66,658	65,921	737	67,507	67,268	239	69,233	68,747	486	71,709	70,709	1,000	72,978	71,793	1,185
介護保険サービス会計	58	58	0	59	59	0	59	59	0	59	59	0	59	59	0	60	60	0	60	60	0	60	60	0	63	62	1
中央卸売市場事業会計	837	695	143	1,185	1,025	160	829	765	64	671	603	68	655	623	32	651	611	40	650	608	42	630	580	50	681	631	50
後期高齢者医療事業会計	7,528	7,253	275	7,639	7,365	274	8,115	7,826	289	8,469	8,175	295	8,953	8,641	312	9,272	8,971	301	9,774	9,474	300	9,818	9,502	316	10,356	10,010	346
静岡市立静岡病院事業債管理事業会計	-	-	-	-	-	-	1,220	1,220	0	1,139	1,139	0	985	985	0	966	966	0	1,025	1,025	0	983	983	0	983	983	0
合 計	211,879	206,265	5,614	225,277	219,926	5,352	242,465	237,138	5,327	238,037	233,608	4,430	238,000	235,359	2,641	228,643	226,409	2,234	225,388	221,814	3,574	244,531	240,403	4,128	238,132	234,176	3,956

※表示単位未満を四捨五入しているため、合計及び差引きが一致しない場合があります。

## 令和4年度普通会計 決算の状況 歳入

(単位:百万円・%)

区 分		令和4年度 決 算		令和3年度 決 算		増 減 額	増 減 率
			構成比		構成比		
自 主 財 源	市 税	139,821	38.8	137,875	38.0	1,946	1.4
	使用料及び手数料	4,777	1.3	4,733	1.3	44	0.9
	繰 入 金	4,174	1.2	3,313	0.9	861	26.0
	分担金及び負担金	1,515	0.4	1,595	0.4	△ 80	△ 5.0
	諸 収 入	7,605	2.1	7,767	2.1	△ 162	△ 2.1
	そ の 他	11,473	3.2	9,727	2.7	1,746	18.0
計		169,365	47.0	165,010	45.4	4,355	2.6
依 存 財 源	市 債	36,452	10.1	36,044	9.9	408	1.1
	国 県 支 出 金	96,065	26.6	103,346	28.5	△ 7,281	△ 7.0
	地 方 交 付 税	27,241	7.5	26,238	7.3	1,003	3.8
	そ の 他	31,699	8.8	32,415	8.9	△ 716	△ 2.2
計		191,457	53.0	198,043	54.6	△ 6,586	△ 3.3
合 計		360,822	100.0	363,053	100.0	△ 2,231	△ 0.6

※表示単位未満を四捨五入しているため、合計が一致しない場合があります。

## 令和4年度普通会計 決算の状況 歳出性質別

(単位:百万円・%)

区 分		令和4年度 決 算		令和3年度 決 算		増 減 額	増 減 率
			構成比		構成比		
義務的経費	人 件 費	73,953	21.2	74,435	21.1	△ 482	△ 0.6
	扶 助 費	81,076	23.2	86,729	24.5	△ 5,653	△ 6.5
	公 債 費	37,360	10.7	36,376	10.3	984	2.7
	計	192,389	55.1	197,540	55.9	△ 5,151	△ 2.6
投資的経費	普 通 建 設 事 業 費	36,458	10.4	38,121	10.8	△ 1,663	△ 4.4
	うち単独事業費	16,394	4.7	18,271	5.2	△ 1,877	△ 10.3
	災 害 復 旧 事 業 費	5,939	1.7	1,643	0.5	4,296	261.5
	計	42,397	12.1	39,764	11.3	2,633	6.6
その他の経費	物 件 費	45,089	12.9	44,525	12.6	564	1.3
	維 持 補 修 費	5,570	1.6	5,748	1.6	△ 178	△ 3.1
	補 助 費 等	30,751	8.8	27,302	7.7	3,449	12.6
	繰 出 金	25,761	7.4	25,447	7.2	314	1.2
	そ の 他	7,588	2.1	13,005	3.7	△ 5,417	△ 41.7
計	114,759	32.8	116,027	32.8	△ 1,268	△ 1.1	
合 計	349,545	100.0	353,331	100.0	△ 3,786	△ 1.1	

※表示単位未満を四捨五入しているため、合計が一致しない場合があります。



## 令和4年度普通会計 決算の状況 歳出目的別(款別)

(単位:百万円・%)

区 分	令和4年度 決 算		令和3年度 決 算		増 減 額	増 減 率
		構成比		構成比		
議 会 費	1,092	0.3	1,004	0.3	88	8.8
総 務 費	22,686	6.5	30,807	8.7	△ 8,121	△ 26.4
民 生 費	114,930	32.9	119,628	33.8	△ 4,698	△ 3.9
衛 生 費	43,950	12.6	41,333	11.7	2,617	6.3
労 働 費	596	0.2	634	0.2	△ 38	△ 6.0
農 林 水 産 業 費	3,823	1.1	3,874	1.1	△ 51	△ 1.3
商 工 費	9,526	2.7	5,783	1.6	3,743	64.7
土 木 費	42,085	12.0	45,470	12.9	△ 3,385	△ 7.4
消 防 費	11,502	3.3	12,194	3.5	△ 692	△ 5.7
教 育 費	56,056	16.0	54,585	15.4	1,471	2.7
災 害 復 旧 費	5,939	1.7	1,643	0.5	4,296	261.5
公 債 費	37,360	10.7	36,376	10.3	984	2.7
諸 支 出 金	-	-	-	-	-	-
合 計	349,545	100.0	353,331	100.0	△ 3,786	△ 1.1

※表示単位未満を四捨五入しているため、合計が一致しない場合があります。

## 普通会計決算の推移

### 1 歳入

(単位:百万円)

区 分	平成23年度	平成24年度	平成25年度	平成26年度	平成27年度	平成28年度	平成29年度	平成30年度	令和元年度	令和2年度	令和3年度	令和4年度
自主財源	154,499	155,168	152,209	158,606	154,240	152,815	152,040	166,978	170,763	166,260	165,010	169,365
市 税	124,816	124,449	125,668	127,734	127,078	126,330	126,891	139,922	142,603	139,759	137,875	139,821
そ の 他	29,683	30,719	26,541	30,872	27,162	26,485	25,149	27,056	28,160	26,501	27,135	29,544
依存財源	128,345	132,327	127,567	123,075	129,323	129,681	162,800	145,993	150,965	243,506	198,043	191,457
市 債	40,167	47,440	40,562	38,813	34,951	35,459	40,248	36,038	39,328	42,151	36,044	36,452
地 方 交 付 税	14,894	15,360	13,795	12,354	11,968	11,405	15,856	16,310	17,899	17,936	26,238	27,241
国 県 支 出 金	54,051	51,740	54,807	52,251	56,947	59,201	68,198	66,424	68,486	155,357	103,346	96,065
そ の 他	19,233	17,787	18,403	19,657	25,457	23,616	38,498	27,221	25,252	28,062	32,415	31,699
合 計	282,844	287,495	279,776	281,681	283,561	282,496	314,840	312,971	321,728	409,766	363,053	360,822

自主財源比率(%)	54.6	54.0	54.4	56.3	54.4	54.1	48.3	53.4	53.1	40.6	45.5	46.9
-----------	------	------	------	------	------	------	------	------	------	------	------	------

### 2 歳出

(単位:百万円)

区 分	平成23年度	平成24年度	平成25年度	平成26年度	平成27年度	平成28年度	平成29年度	平成30年度	令和元年度	令和2年度	令和3年度	令和4年度
義務的経費	135,810	135,965	135,015	138,587	140,949	144,657	173,900	173,498	179,034	182,264	197,540	192,389
人 件 費	46,716	45,040	43,085	44,364	44,851	46,026	74,009	73,021	73,911	74,014	74,435	73,953
扶 助 費	50,168	51,197	51,644	54,453	56,695	60,040	61,843	62,973	67,488	70,467	86,729	81,076
公 債 費	38,926	39,728	40,286	39,770	39,403	38,591	38,048	37,504	37,635	37,783	36,376	37,360
投資的経費	51,566	56,406	48,405	45,383	43,164	43,613	43,917	38,215	40,647	47,302	39,764	42,397
その他経費	86,965	87,063	86,086	90,152	92,709	88,753	90,297	92,999	93,932	171,824	116,027	114,759
合 計	274,341	279,434	269,506	274,122	276,822	277,023	308,114	304,712	313,613	401,390	353,331	349,545

### 構成比

(単位:%)

区 分	平成23年度	平成24年度	平成25年度	平成26年度	平成27年度	平成28年度	平成29年度	平成30年度	令和元年度	令和2年度	令和3年度	令和4年度
義務的経費	49.5	48.7	50.1	50.6	50.9	52.2	56.4	57.0	57.1	45.4	55.9	55.1
投資的経費	18.8	20.2	18.0	16.5	15.6	15.8	14.3	12.5	13.0	11.8	11.3	12.1

※表示単位未満を四捨五入しているため、合計が一致しない場合があります。

## 財政関係指標の推移(普通会計)

区 分	平成23年度	平成24年度	平成25年度	平成26年度	平成27年度	平成28年度	平成29年度	平成30年度	令和元年度	令和2年度	令和3年度	令和4年度
自主財源比率	54.6%	54.0%	54.4%	56.3%	54.4%	54.1%	48.3%	53.4%	53.1%	40.6%	45.5%	46.9%
財政力指数 (前3年度平均)	0.90	0.89	0.90	0.90	0.91	0.92	0.91	0.89	0.89	0.89	0.87	0.85
経常収支比率 (臨時財政対策債など含む)	91.0%	91.5%	91.1%	91.9%	91.3%	93.8%	94.0%	92.6%	94.7%	94.6%	90.0%	93.1%
実質赤字比率	—	—	—	—	—	—	—	—	—	—	—	—
連結実質赤字比率	—	—	—	—	—	—	—	—	—	—	—	—
実質公債費比率	12.3%	11.5%	10.3%	9.3%	8.5%	7.9%	7.3%	6.7%	6.4%	6.5%	6.2%	6.3%
将来負担比率	102.0%	87.3%	76.2%	69.9%	59.5%	46.4%	56.9%	48.8%	48.9%	48.8%	37.1%	34.3%

### 【財政力指数】 財政の豊かさの度合い

地方公共団体の財政力を示す指数で、基準財政収入額(標準的な状態において徴収が見込まれる税等の収入を一定の方法で算定した額)を基準財政需要額(合理的かつ妥当な水準における行政を行うための財政需要を一定の方法で算定した額)で除して得た数値の過去3ヶ年の平均。

「1」に近く、あるいは「1」を超えるほど財源に余裕があるとされている。

### 【経常収支比率】 財政構造の弾力性を見る指標

地方税、国庫交付金等の収入が支出を上回る割合を示す指標で、毎年及経常的に収入される財源のうち、人件費、扶助費、公債費のみに支出される経費に充たされる割合を占める割合

この数値が低いほど財政構造の弾力性があるとされる。

### 【実質赤字比率】

一般会計等を対象とした実質赤字の標準財政規模に対する比率を示す指数で、正の数値は、赤字の割合を示す。れる経費に充たされたものが占める割合。

実質赤字がない場合は、「—」が表示される。

(早期健全化基準) 11.25% (財政再生基準) 20.00%

### 【連結実質赤字比率】

全会計を対象とした実質赤字(又は資金の不足額)の標準財政規模に対する比率を示す指数で、正の数値は、赤字の割合を示す。

実質赤字がない場合は、「—」が表示される。

(早期健全化基準) 16.25% (財政再生基準) 30.00%

### 【実質公債費比率】 地方債に係る指標

一般会計等が負担する元利償還金及び準元利償還金の標準財政規模に対する比率を示す指数で、平成18年度から地方債の発行が許可制度から協議制度へ移行したことに伴い、市場の信頼や公平性の確保、透明化、明確化等の観点から、元利償還金の水準を計る指標として

実質公債費比率が用いられてきたが、「地方公共団体の財政の健全化に関する法律」の施行に伴い、算定方式が改定された。

平成19年度より都市計画事業の財源として発行された地方債の償還に充当した都市計画税が、指標の算定に反映されたため、平成19年度より低い数値となった。

(早期健全化基準) 25.00% (財政再生基準) 35.00% (この指標が18%以上の団体については、引き続き総務大臣の許可が必要となる。)

### 【将来負担比率】

地方債残高のほか、一般会計等が将来負担する公債費の残高を地方債の償還に充当する都市計画税の収入と対する比率を示す指標で、100%未満は、将来の負担が軽減されることを示す

(早期健全化基準) 400.00%

## 基金残高一覧表(普通会計)

(単位:百万円)

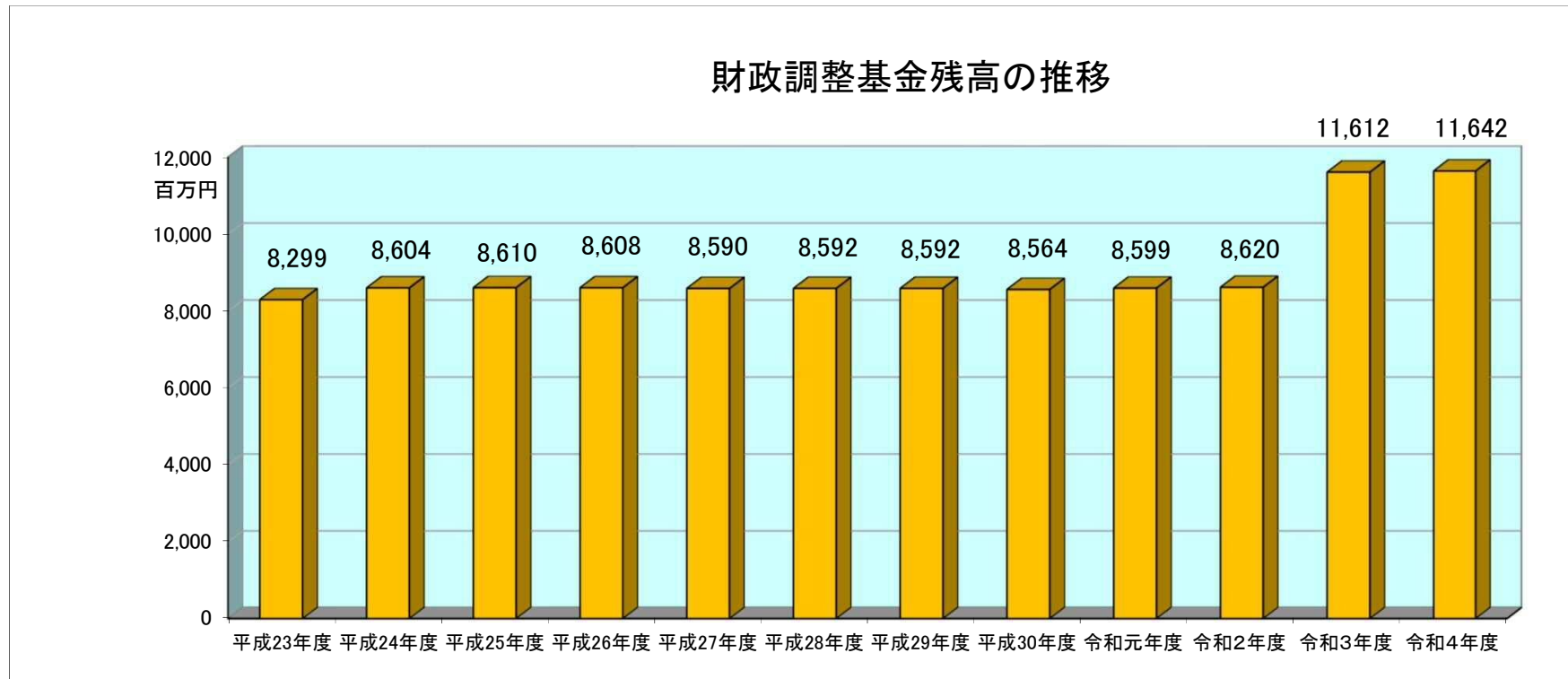
基金名	令和2年度末 現在額	令和3年度末 現在額	令和4年度	
			年度末現在額	増減額
財政調整基金	8,620	11,611	11,642	31
市債管理基金	27	27	27	0
特定目的基金(元本取崩型)	16,181	21,533	22,358	825
都市整備基金	659	1,256	1,758	502
一般廃棄物処理施設設備基金	2,142	2,142	2,143	1
健康福祉資金	1,438	1,440	1,940	500
職員退職手当基金	620	620	620	0
電気事業経営記念基金	3,391	3,620	3,849	229
地域振興基金	4,000	4,000	4,000	0
その他17基金	3,931	8,455	8,048	△ 407
特定目的基金(果実運用型)	1,887	1,885	1,891	6
産業振興基金	452	452	452	0
興津川保全基金	252	252	252	0
その他12基金	1,183	1,181	1,187	6
小計	26,715	35,056	35,918	862
定額運用基金	1,920	1,920	1,920	0
土地開発基金(土地)	964	964	964	0
土地開発基金(定額資金)	936	936	936	0
国民健康保険高額療養費及び出産費貸付基金	20	20	20	0
合計	28,635	36,976	37,838	862

## 財政調整基金の推移

(単位:百万円)

年度	平成23年度	平成24年度	平成25年度	平成26年度	平成27年度	平成28年度	平成29年度	平成30年度	令和元年度	令和2年度	令和3年度	令和4年度
積立額	2,506	3,005	2,206	2,408	2,508	2,202	1,900	2,901	2,700	2,600	5,201	3,301
取崩額	2,500	2,700	2,200	2,410	2,526	2,200	1,900	2,929	2,665	2,579	2,209	3,271
残高	8,299	8,604	8,610	8,608	8,590	8,592	8,592	8,564	8,599	8,620	11,612	11,642

※合併した旧静岡市、旧清水市、旧蒲原町及び旧由比町分を合算した額。平成20年度の積立額は旧由比町から引き継いだ分を除く。

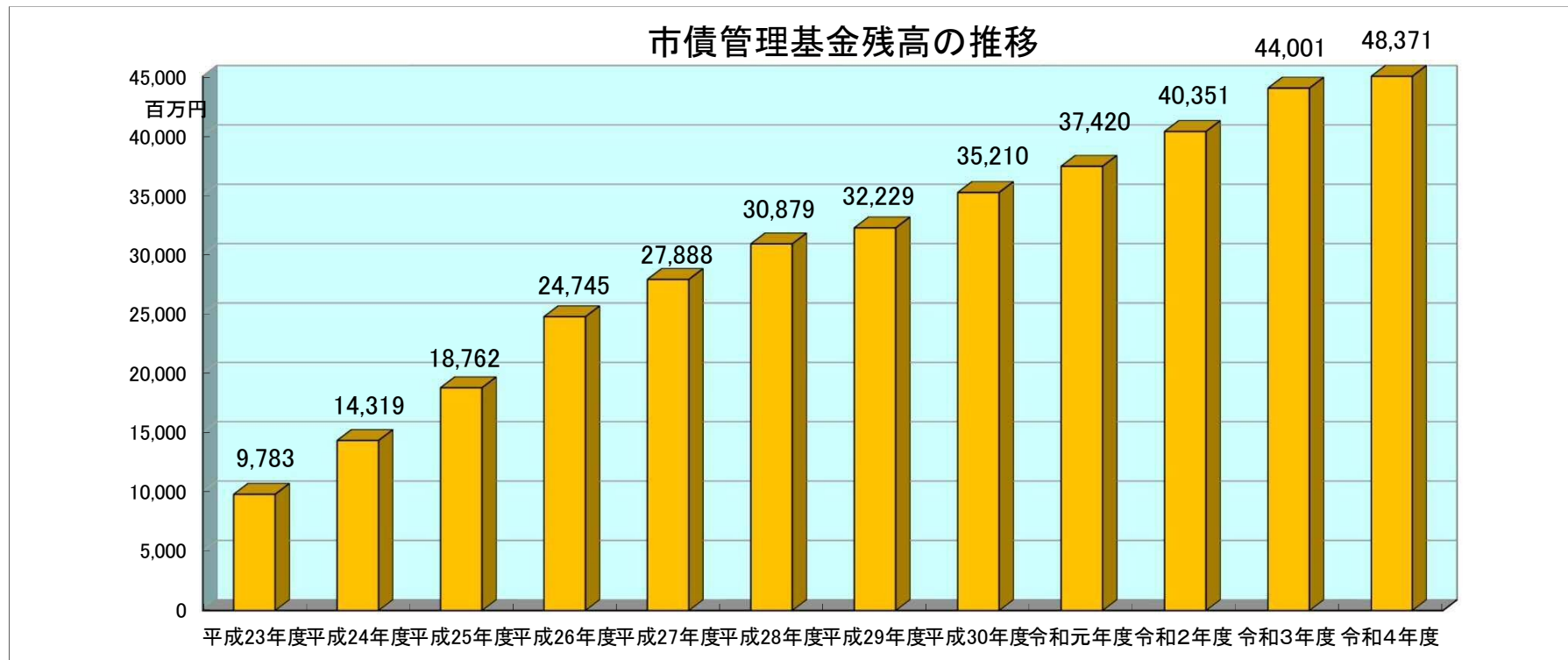


## 市債管理基金の推移

(単位:百万円)

年度	平成23年度	平成24年度	平成25年度	平成26年度	平成27年度	平成28年度	平成29年度	平成30年度	令和元年度	令和2年度	令和3年度	令和4年度
積立額	3,355	4,655	5,543	7,108	7,586	7,430	7,496	8,136	8,969	9,706	10,422	11,136
取崩額	0	119	1,100	1,125	4,443	4,439	6,146	5,155	6,759	6,775	6,772	6,766
残高	9,783	14,319	18,762	24,745	27,888	30,879	32,229	35,210	37,420	40,351	44,001	48,371

※合併した旧静岡市、旧清水市、旧蒲原町及び旧由比町分を合算した額。平成20年度以降の積立額には満期一括償還積立分を含む。



## 債務負担行為の状況

(単位:百万円)

区 分	限度額	令和5年度 以降の支出 予定額	財 源 内 訳			
			国・県支出金	地方債	その他	一般財源等
物件の購入等に係るもの	51,235	23,416	4,866	11,999	10	6,541
土地の購入に係るもの	10,428	374	54	44	0	276
建造物の購入に係るもの	15,560	2,601	0	0	0	2,601
製造・工事の請負に係るもの	25,247	20,441	4,812	11,955	10	3,664
債務保証又は損失補償に係るもの	14,422,000	0	0	0	0	0
地方三公社に係るもの	0	0	0	0	0	0
地方三公社以外に係るもの	0	0	0	0	0	0
共同発行債に係るもの	14,422,000	0	0	0	0	0
そ の 他(利子補給等)	29,296	21,318	1,073	1,765	745	17,735
合 計	14,502,531	44,734	5,939	13,764	755	24,276

(令和4年度普通会計決算)

令和3年度連結バランスシート  
(令和4年3月31日)

(単位：百万円)

	普通会計	公営企業会計	特別会計等	一部事務組合 ・広域連合	外郭団体	(相殺消去等)	合 計
[資産の部]							
1. 固定資産	1,791,566	475,646	38,457	2,965	20,593	△ 41,908	2,287,319
(1) 有形固定資産	1,671,993	472,321	29,439	2,835	12,687	0	2,189,275
①事業用資産	675,681	6,047	26,418	2,448	9,023	0	719,617
②インフラ資産	990,224	420,364	2,946	0	0	0	1,413,534
③物品	6,088	45,910	75	387	3,664	0	56,124
(2) 無形固定資産	5,152	153	52	86	39	0	5,482
(3) 投資その他の資産	114,421	3,172	8,966	44	7,867	△ 41,908	92,563
2. 流動資産	32,167	34,647	4,566	4,321	16,121	△ 971	90,851
資産合計	1,823,733	510,293	43,023	7,286	36,714	△ 42,879	2,378,170
[負債の部]							
1. 固定負債	507,544	324,050	3,036	1,196	12,896	△ 5,312	843,410
(1) 地方債	442,973	176,948	1,743	935	0	△ 5,312	617,288
(2) 長期未払金	3	0	2	0	0	0	5
(3) 退職手当引当金	53,762	3,016	1,291	0	5,576	0	63,645
(4) 損失補償等引当金	2,097	0	0	0	0	0	2,097
(5) その他	8,709	144,086	0	261	7,320	0	160,376
2. 流動負債	56,748	22,162	393	489	6,688	△ 686	85,794
(1) 1年内償還予定地方債	48,415	13,278	192	244	3,108	△ 606	64,631
(2) 未払金	95	7,391	84	102	2,270	△ 80	9,862
(3) 未払費用	0	0	0	0	2	0	2
(4) 前受金	0	0	0	0	71	0	71
(5) 前受収益	0	0	0	0	11	0	11
(6) 賞与等引当金	5,539	568	117	99	610	0	6,934
(7) 預り金	2,050	305	0	18	27	0	2,400
(8) その他	649	620	0	26	589	0	1,884
負債合計	564,292	346,212	3,429	1,685	19,584	△ 5,998	929,204
[純資産の部]							
純資産合計	1,259,441	164,081	39,594	5,601	17,130	△ 36,881	1,448,966
負債及び純資産合計	1,823,733	510,293	43,023	7,286	36,714	△ 42,879	2,378,170

※百万円未満四捨五入のため合計額が一致しない場合があります



## 連結対象関係団体一覧

(令和5年3月31日)

### ◎ 一部事務組合

(単位:百万円)

団 体 名	総収益 (歳入)	総費用 (歳出)	純損益 (形式収支)	不良債務 (実質収支)	地方債残高	本市負担割合 (%)
共立蒲原総合病院組合	5,467	5,467	0	0	1,108	56.00
静岡県後期高齢者医療広域連合	466,592	454,048	12,544	12,544	0	19.72
静岡地方税滞納整理機構	301	290	11	11	0	9.53

### ◎ 第三セクター等

区 分	団 体 名	基本財産	本市出資額	出資 割合	設立 年月日	経常損益 (令和4年度)	資本又は 正味財産	借入金残高	本市債務補償額
地方公社	静岡市土地開発公社	20	20	100%	S48.11.1	0	186	2,501	5,000
財団法人	(公財)静岡市まちづくり公社	386	386	100%	S16.7.17	△ 59	1,157	0	0
	(公財)静岡市文化振興財団	225	225	100%	H 6.7.1	71	1,272	0	0
	(公財)静岡市スポーツ協会	368	300	64.1%	H 1.2.22	△ 27	507	0	0
	(一財)静岡市動物園協会	10	5	50%	S44.3.20	11	135	0	0
	(一財)静岡市環境公社	3	3	100%	S42.8.7	12	601	0	0
	(公財)静岡市勤労者福祉サービスセンター	100	100	100%	H 9.6.2	△ 3	155	0	0
	(公財)静岡産業振興協会	11,006	7,050	64.1%	S55.3.11	961	5,817	0	0
	(公財)するが企画観光局	522	210	40.2%	H 7.9.28	18	669	0	0
社会福祉法人	(社福)静岡市しみず社会福祉事業団	3	3	100%	S57.4.1	22	449	0	0
商法法人	(株)駿府楽市	50	26	51%	H 3.5.24	6	87	0	0
合計		12,693	8,328	/	/	1,012	11,035	2,501	5,000

## 連結行政コスト計算書

(令和4年3月31日)

(単位：百万円)

	普通会計	公営企業会計	特別会計等	一部事務組合 ・広域連合	外郭団体	(相殺消去等)	合計
<b>【経常費用】</b>	348,882	40,942	178,500	91,306	30,551	△ 80,275	609,906
1. 業務費用	168,815	40,491	33,995	6,438	30,066	△ 2,113	277,692
(1) 人件費	76,027	8,712	1,929	1,942	12,964	△ 35	101,539
① 職員給与費	69,799	6,105	1,457	1,229	7,760	△ 1	86,349
② 賞与等引当金繰入金	5,539	506	117	88	1,418	0	7,668
③ 退職手当引当金繰入金	0	577	1	101	452	0	1,131
④ その他	689	1,524	354	524	3,334	△ 34	6,391
(2) 物件費等	88,414	28,258	9,181	1,609	15,590	△ 1,948	141,104
① 物件費	51,511	10,857	8,469	1,351	12,680	△ 1,948	82,920
② 維持補修費	9,346	1,907	29	18	530	0	11,830
③ 減価償却費	27,557	15,494	683	227	1,636	0	45,597
④ その他	0	0	0	13	744	0	757
(3) その他の業務費用	4,374	3,521	22,885	2,887	1,512	△ 130	35,049
① 支払利息	2,146	2,594	37	23	143	△ 113	4,830
② 徴収不能引当金繰入金	1	25	4	1	87	0	118
③ その他	2,227	902	22,844	2,863	1,282	△ 17	30,101
2. 移転費用	180,067	451	144,505	84,868	485	△ 78,162	332,214
(1) 補助金等	53,771	451	143,959	143	159	△ 23,283	175,200
(2) 社会保障給付	71,449	0	80	84,725	0	0	156,254
(3) 他会計への繰入金	54,431	0	419	0	0	△ 54,850	0
(4) その他	416	0	47	0	326	△ 29	760
<b>【経常収益】</b>	15,603	34,396	31,008	2,872	27,103	△ 2,166	108,816
(1) 使用料及び手数料	7,525	28,054	490	1,888	18,636	△ 1	56,592
(2) その他	8,078	6,342	30,518	984	8,467	△ 2,165	52,224
純経常行政コスト	333,279	6,546	147,492	88,434	3,448	△ 78,109	501,090
<b>【臨時損失】</b>	1,777	0	0	4	2	338	2,121
1. 資産除売却損	29	0	0	0	1	0	30
2. 損失補償等引当金繰入額	0	0	0	0	0	436	436
3. その他	1,748	0	0	4	1	△ 98	1,655
<b>【臨時利益】</b>	2,639	1	91	6	1	0	2,738
1. 資産売却益	270	0	0	4	0	0	274
2. その他	2,369	1	91	2	1	0	2,464
純行政コスト	332,417	6,545	147,401	88,432	3,449	△ 77,771	500,473

※百万円未満四捨五入のため合計額が一致しない場合があります

## 土地開発公社の決算状況

(単位:百万円)

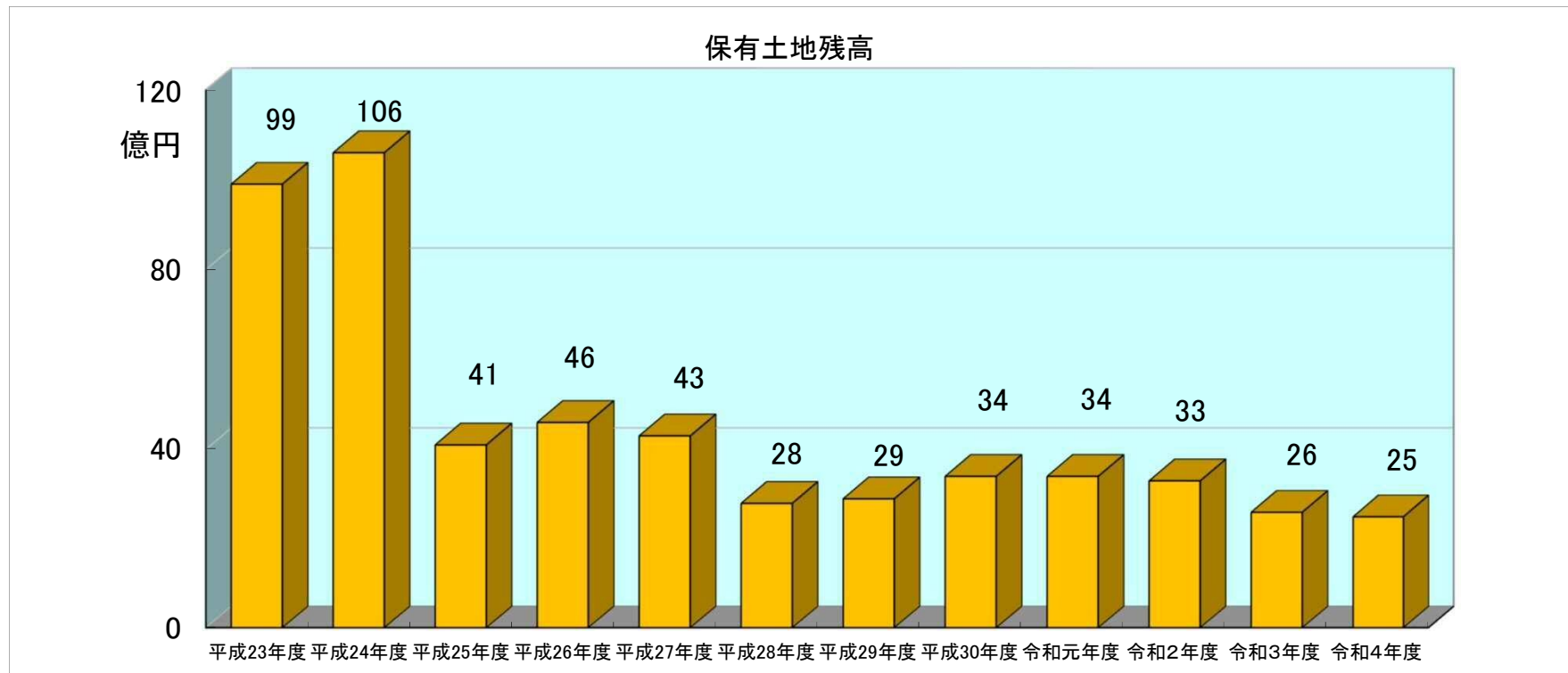
区 分			令和4年度	令和3年度
出資状況	出資金額	資本金	20	20
		市出資金	20	20
		出資比率(%)	100	100
貸借対照表	資産	流動資産	2,740	2,788
		固定資産	0	0
		資産合計	2,740	2,788
	負債	流動負債	2,534	2,601
		固定負債	0	0
		特別法上の引当金等	0	0
		負債合計	2,534	2,601
	資本	資本金	20	20
		剰余金	0	0
		法定準備金	166	166
		資本合計	186	186
	負債・資本合計		2,720	2,787
	損益計算書	経常損益	営業収益(事業収益) (a)	251
営業費用(事業原価) (b)			236	744
営業利益 (c=a-b)			15	15
営業外収益(その他経常収益) (d)			16	14
営業外費用(その他経常費用) (e)			31	29
経常収益 (f=c+d-e)			0	0
特別利益 (g)		0	0	
特別損失 (h)		0	0	
当期利益 (j=f+g-h)		0	0	

※百万円未満四捨五入のため合計額が一致しない場合があります

## 土地開発公社保有土地の推移

(単位:億円)

区分/年度	平成23年度	平成24年度	平成25年度	平成26年度	平成27年度	平成28年度	平成29年度	平成30年度	令和元年度	令和2年度	令和3年度	令和4年度
保有土地残高	99	106	41	46	43	28	29	34	34	33	26	25



## 市場公募債の発行概要

### 1 令和5年度発行予定

(発行額)	200億円(全国型個別発行)、150億円(全国型共同発行)		
(償還方法)	満期一括償還		
(発行回数)	全国型個別発行	年1回	(11月)
	全国型共同発行	年4回	(6月:30億円、8月:30億円、10月:50億円、2月:40億円)

### 2 全国型市場公募地方債引受シンジケート団

(単位:%)

	構 成 員	引受シェア
銀 行 団	株式会社静岡銀行	18.0
	株式会社清水銀行	10.0
	スルガ銀行株式会社	5.0
	株式会社みずほ銀行	9.0
	株式会社三井住友銀行	2.0
	しずおか焼津信用金庫	2.0
	静岡信用金庫	1.0
	静岡市農業協同組合	1.0
	清水農業協同組合	1.0
	株式会社あおぞら銀行	1.0

	構 成 員	引受シェア
証 券 団	大和証券株式会社	11.0
	みずほ証券株式会社	6.0
	SMBC日興証券株式会社	7.0
	野村證券株式会社	8.0
	三菱UFJモルガン・スタンレー証券株式会社	6.0
	東海東京証券株式会社	3.0
	岡三証券株式会社	2.0
	しんきん証券株式会社	2.0
	ゴールドマン・サックス証券株式会社	1.0
	バークレイズ証券株式会社	1.0
	丸三証券株式会社	1.0
	株式会社SBI証券	2.0

お問い合わせ先

## 静岡市財政局財政部財政課

〒420-8602

静岡市葵区追手町5番1号

TEL 054-221-1536

FAX 054-221-1749

E-mail [zaisei@city.shizuoka.lg.jp](mailto:zaisei@city.shizuoka.lg.jp)

※ 本資料に掲載する内容について、無断複写・転載はご遠慮ください