



令和5年度 市場公募地方債IR資料

〈財政編〉

山梨県



<https://www.pref.yamanashi.jp/>

目次

1 概要

財政構造と特徴(決算)	…	3
財政構造と特徴(健全化)	…	4
実質県税収入の推移	…	5
職員の削減状況	…	6
県債等残高の抑制	…	7
資金調達	…	8

2 予算の状況

一般会計歳入予算の状況	…	9
県税予算の状況	…	10
一般会計歳出予算の状況 (目的別)	…	11
一般会計歳出予算の状況 (性質別)	…	12
特別会計予算の状況	…	13
普通会計歳入予算の状況	…	14
普通会計歳出予算の状況 (性質別)	…	15

3 決算の状況

決算収支の推移(普通会計)	…	16
財政指標等の推移	…	17
一般会計歳入決算の状況	…	18
県税収入決算の状況	…	19
一般会計歳出決算の状況 (目的別)	…	20
一般会計歳出決算の状況 (性質別)	…	21
特別会計決算の状況	…	22
普通会計歳入決算の状況	…	23
普通会計歳出決算の状況 (目的別)	…	24
普通会計歳出決算の状況 (性質別)	…	25
一般会計歳入決算額の推移	…	26
県税収入決算額の推移	…	27
一般会計歳出決算額の推移 (目的別)	…	28
一般会計歳出決算額の推移 (性質別)	…	29
特別会計決算額の推移	…	30
普通会計歳入決算額の推移	…	31
普通会計歳出決算額の推移 (性質別)	…	32

4 県債及び基金

県債発行額の推移(決算額)	…	33
公債費の推移(決算額)	…	34
県債残高の推移	…	35
基金残高の推移	…	36

5 財務諸表

貸借対照表	…	37
行政コスト計算書	…	38
純資産変動計算書	…	39
資金収支計算書	…	40
連結貸借対照表	…	41
連結行政コスト計算書	…	42
連結純資産変動計算書	…	43

6 その他

公営企業会計決算の推移	…	44
地方三公社の決算状況	…	45
出資法人の経営状況・県の支援	…	46
債務保証・損失補償の状況	…	47



財政構造と特徴(決算)

普通会計決算の状況

	R元年度	R2年度	R3年度	R4年度
歳入決算額 (億円)	4,684	5,927	6,000	6,134
県税	1,136	1,151	1,248	1,314
地方交付税	1,311	1,380	1,557	1,511
臨時財政対策債	161	157	189	0
県債 (臨時財政対策債除き)	549	546	450	495
その他	1,527	2,693	2,556	2,814
歳出決算額 (億円)	4,520	5,667	5,718	5,830
義務的経費	1,959	1,947	1,939	1,935
投資的経費	1,121	1,196	1,056	1,144
その他	1,440	2,524	2,723	2,751
実質収支 (億円)	42	121 (45)	33	101 (52)
経常収支比率 (%)	94.8	93.2	84.5	89.4
投資的経費比率 (%)	24.8	21.1	18.5	19.6

※R2年度及びR4年度の実質収支の()は新型コロナウイルス感染症に係る特殊事情の影響を除いた場合の額

財政の相対比較

	R3年度 決算値 ()は都道府県平均	順位	
		首都圏・ 近郊9団体	全国
実質県税 (億円)	1,108 (4,626)	7位 人口1人当たり 多い方から	28位
実質法人二税 (億円)	414 (1,512)	2位 人口1人当たり 多い方から	16位
経常収支比率 (%) (加重平均)	84.5 (87.3)	1位	5位
歳出に占める人件費 (%) (加重平均)	19.8 (18.7)	2位	17位 少ない方から
基金残高 (億円) (財政調整基金・減債基金計)	431 (816)	1位 人口1人当たり 多い方から	6位
		2位 標準財政規模当たり 多い方から	10位
地方債残高 (億円) (普通会計)	9,352 (18,676)	9位 人口1人当たり 少ない方から	44位
		8位 標準財政規模当たり 少ない方から	33位

首都圏・近郊団体(東京都除く): 茨城県・栃木県・群馬県・埼玉県・千葉県・神奈川県・長野県・静岡県の8団体に山梨県を含む9団体

財政構造と特徴(健全化)

健全化判断比率等の状況

- 令和4年度決算に基づき算定した本県の比率は、**いずれも健全化の判断基準を下回る状況**
- 実質赤字額、連結実質赤字額ともに前年度同様生じていない
- 前年度決算比で、実質公債費比率は**0.1ポイント**、将来負担比率は**0.8ポイント低下**
- いずれの公営企業会計においても、資金不足額は前年度同様生じていない

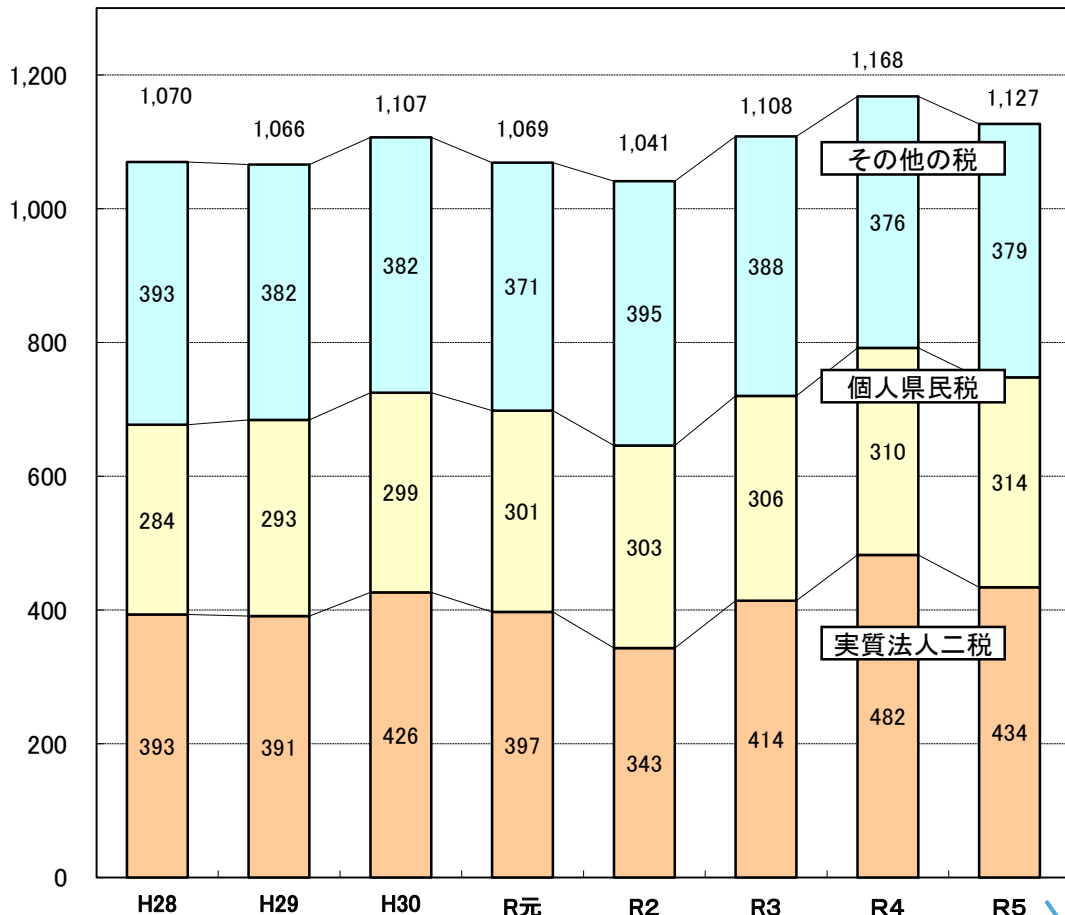
	R1年度	R2年度	R3年度	R4年度	早期健全化 基準	財政再生 基準
実質赤字比率	—	—	—	—	3.75%	5%
連結実質赤字比率	—	—	—	—	8.75%	15%
実質公債費比率	13.6%	12.5%	11.6%	11.5%	25%	35%
都道府県平均 (加重平均)	10.5%	10.2%	10.1%	—		
全国順位	38位	33位	31位	—		
将来負担比率	208.6%	204.8%	180.9%	180.1%	400%	
都道府県平均 (加重平均)	172.9%	171.3%	160.3%	—		
全国順位	33位	32位	29位	—		

	R1年度	R2年度	R3年度	R4年度	経営健全化 基準
資金不足比率	電気事業会計	—	—	—	20%
	温泉事業会計	—	—	—	
	地域振興事業会計	—	—	—	
	流域下水道事業会計	—	—	—	

※実質赤字比率、連結実質赤字比率は、赤字額がないため「—」表示
資金不足額がない会計については「—」表示

実質県税収入の推移

億円



県民1人当たり

(単位: 円)

税収	H28	H29	H30	R元	R2	R3	R4	R5
全国順位	24	27	24	26	27	28		
法人税収	46,533	46,581	51,198	48,028	41,771	50,671	59,297	53,438
全国順位	12	15	12	19	26	16		

近年の状況

本県の税収は、法人二税の占める割合が高く、企業業績が強く反映される構造。特に一部の大手法人の業績に左右されやすい状況にあるが、県内企業の業績は全体的に回復傾向にあり、近年の実質県税の規模は1,000億円を上回っている。
R5当初予算額 1,127億円

今後の見通し

令和5年7月に甲府財務事務所が発表した「最近の山梨県の経済情勢」によれば、「雇用・所得環境が改善する下で、各種政策の効果もあって、景気が持ち直していくことが期待」されている。

H28～R4年度：一般会計決算、R5年度：当初予算

※実質法人二税とは

法人県民税＋法人事業税＋特別法人事業譲与税*

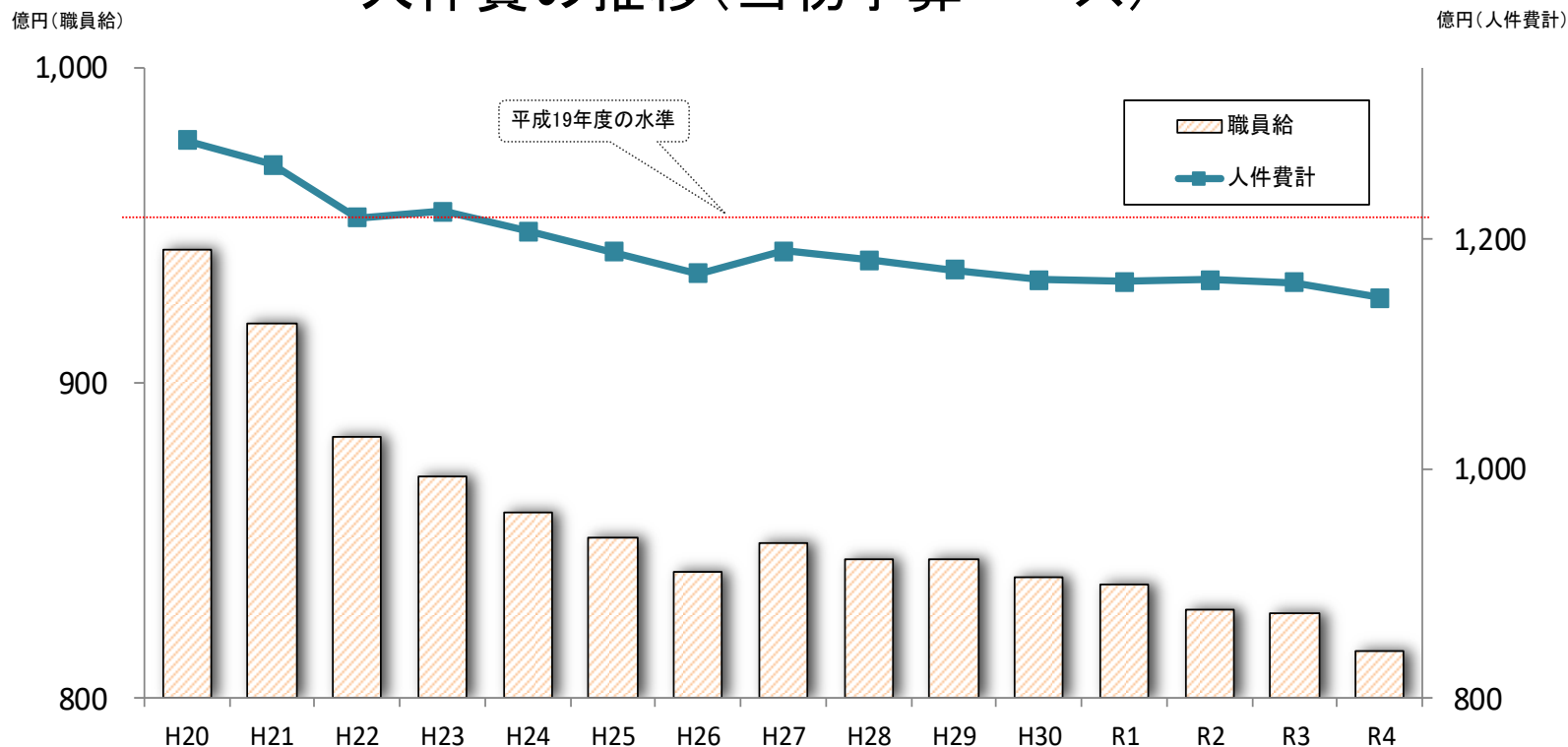
※3ページ県税の歳入決算額との差は、地方消費税の清算と特別法人事業譲与税*の扱いの違いによる

* R元年度以前は、地方法人特別譲与税

職員の削減状況

- 簡素で効率的な執行体制を確立するため、定員適正化計画(平成19年度策定)等により職員数の純減を行い、人件費を抑制

人件費の推移(当初予算ベース)



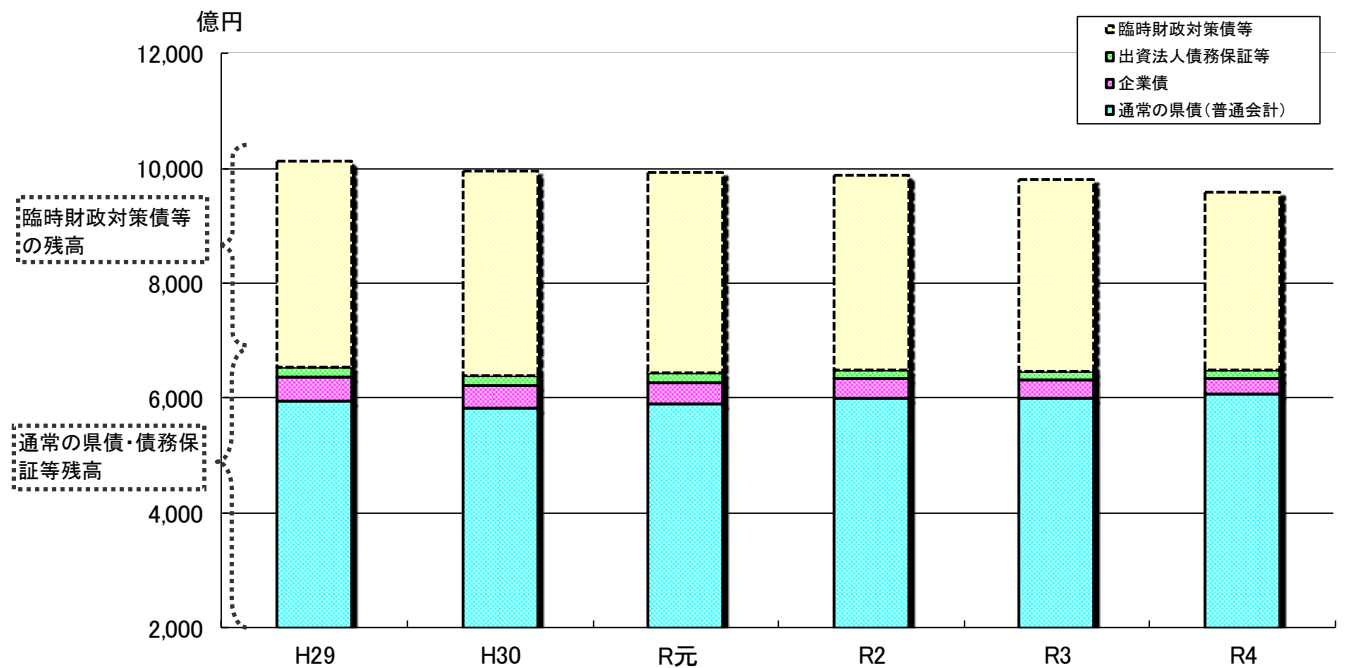
(単位: 億円)

	H20	H21	H22	H23	H24	H25	H26	H27	H28	H29	H30	R1	R2	R3	R4
職員給	942	919	883	870	859	851	840	849	844	844	838	836	828	827	815
退職手当	125	134	118	112	117	113	107	120	117	115	112	116	119	120	121
その他	219	212	218	242	231	225	223	221	221	214	215	211	218	215	213
人件費計	1,286	1,265	1,219	1,224	1,207	1,189	1,170	1,190	1,182	1,173	1,165	1,163	1,165	1,162	1,149

県債等残高の抑制

○ 後年度の地方交付税措置を加味した実質的な県負担を伴う県債等残高を抑制

県全体の債務残高の推移と見通し



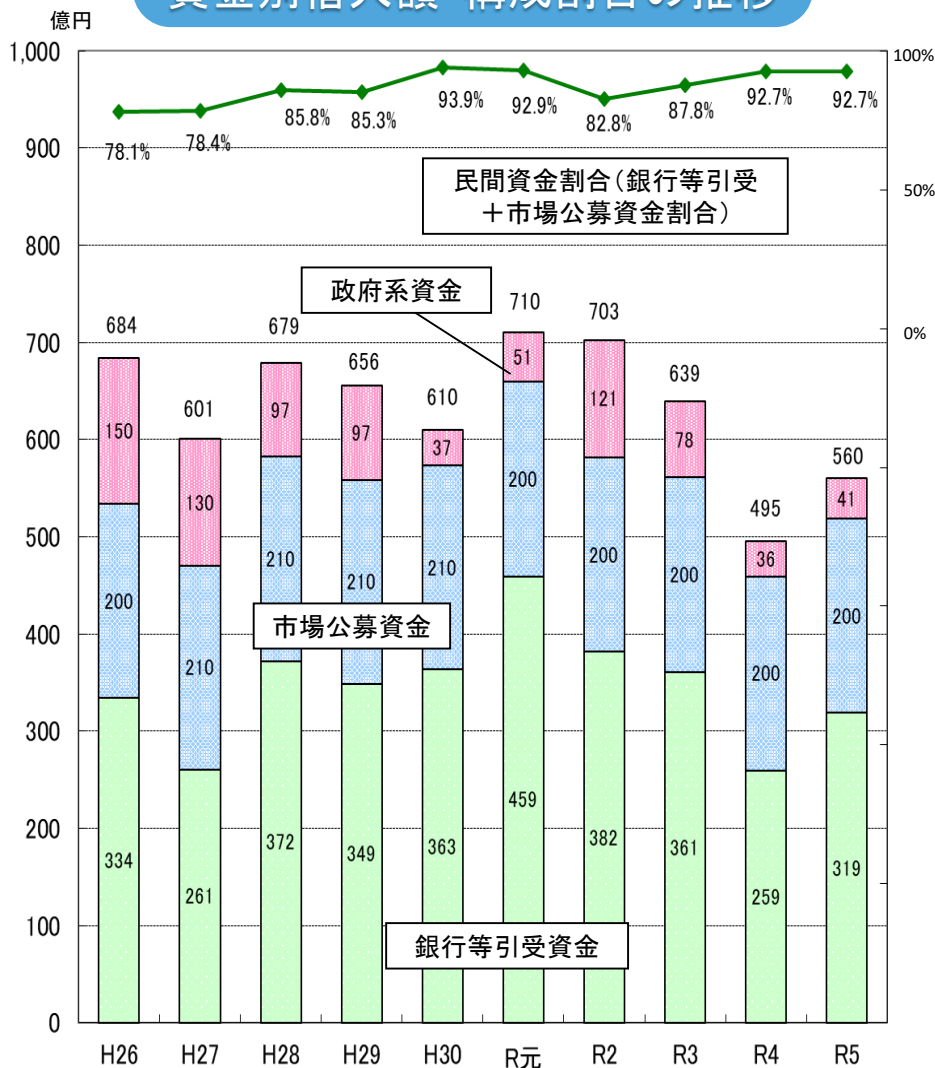
(単位: 億円)

区 分	H29	H30	R元	R2	R3	R4
通常の県債(普通会計)	5,941	5,832	5,908	5,995	5,998	6,062
うち一般会計	5,785	5,675	5,760	5,846	5,847	5,908
企業債	415	388	361	334	307	281
出資法人債務保証等	177	168	161	153	148	141
通常の県債・債務保証等残高	6,533	6,388	6,430	6,482	6,453	6,484
臨時財政対策債等	3,582	3,564	3,490	3,409	3,354	3,111
合 計	10,115	9,952	9,920	9,891	9,807	9,595

実質的県負担県債等残高	5,008	4,964	5,025	5,053	4,969	4,904
一般分			5,009	4,993	4,831	4,687
防災・減災、国土強靱化のための対策事業等分			16	60	138	217

資金調達

資金別借入額・構成割合の推移



R4年度までは普通会計決算額(借換債除く)
R5年度は6月現計予算額にR4年度の政府資金割合を据置いて示した見込額

- ◆ 平成13年度の財投改革に伴い、政府系資金から民間資金へ調達先がシフト
- ◆ 市場から長期にわたり安定的な資金を調達し、財源を確保する必要
- ◆ H19年度から全国型市場公募債、H27年度からH30年度まで県民参加型市場公募債を発行



R5年度は200億円の
全国型市場公募債を発行予定

一般会計歳入予算の状況

(単位：百万円、%)

科 目	令和5年度		令和4年度		比 較	
	6月現計予算額 (A)	構成比 (%)	当初予算額 (B)	構成比 (%)	増 減 額 (A) - (B)	$\frac{(A)}{(B)} \times 100$
県 税	98,545	17.9	98,484	18.0	61	100.1
地方消費税清算金	43,835	8.0	40,107	7.3	3,728	109.3
地方譲与税	15,612	2.8	15,403	2.8	209	101.4
地方特例交付金	484	0.1	518	0.1	▲ 34	93.4
地方交付税	140,538	25.5	135,246	24.7	5,292	103.9
交通安全対策特別交付金	238	0.0	258	0.1	▲ 20	92.2
分担金及び負担金	2,447	0.5	1,842	0.4	605	132.8
使用料及び手数料	7,000	1.3	7,201	1.3	▲ 201	97.2
国庫支出金	84,867	15.4	94,041	17.2	▲ 9,174	90.2
財産収入	593	0.1	503	0.1	90	118.0
寄附金	192	0.0	149	0.0	43	129.3
繰入金	12,960	2.4	13,831	2.5	▲ 871	93.7
繰越金	0	0.0	0	0.0	0	100.0
諸収入	93,491	17.0	91,378	16.7	2,113	102.3
県 債	49,676	9.0	47,783	8.8	1,893	104.0
計	550,478	100.0	546,744	100.0	3,734	100.7

県税予算の状況

(単位：百万円、%)

年 度 科 目		令和5年度		令和4年度		比 較	
		6月現計予算額 (A)	構成比 (%)	当初予算額 (B)	構成比 (%)	増減額 (A) - (B)	$\frac{(A)}{(B)} \times 100$
県民税	個人	31,373	31.8	30,376	30.8	997	103.3
	法人	2,845	2.9	3,010	3.1	▲ 165	94.5
	利子割	70	0.1	144	0.1	▲ 74	48.8
	計	34,288	34.8	33,530	34.0	758	102.3
事業税	個人	1,184	1.2	1,147	1.2	37	103.2
	法人	26,435	26.8	26,417	26.8	18	100.1
	計	27,619	28.0	27,564	28.0	55	100.2
地方消費税	譲渡割	12,376	12.6	12,710	12.9	▲ 334	97.4
	貨物割	135	0.1	148	0.2	▲ 13	91.4
	計	12,511	12.7	12,858	13.1	▲ 347	97.3
不動産取得税		1,757	1.8	1,854	1.9	▲ 97	94.7
県たばこ税		1,012	1.0	978	1.0	34	103.4
ゴルフ場利用税		824	0.8	731	0.7	93	112.7
軽油引取税		7,032	7.2	6,901	7.0	131	101.9
自動車税		13,491	13.7	14,057	14.3	▲ 566	96.0
鉱区税		0	0.0	0	0.0	0	66.7
固定資産税		0	0.0	0	0.0	0	100.0
狩猟税		11	0.0	11	0.0	0	100.0
旧法による税		0	0.0	0	0.0	0	100.0
合 計		98,545	100.0	98,484	100.0	61	100.1
実質県税		112,689	—	112,389	—	300	100.3

※実質県税：県税＋特別法人事業譲与税

一般会計歳出予算の状況（目的別）

（単位：百万円、％）

科 目	令和5年度		令和4年度		比 較	
	6月現計予算額 (A)	構成比 (%)	当初予算額 (B)	構成比 (%)	増減額 (A) - (B)	$\frac{(A)}{(B)} \times 100$
議 会 費	1,050	0.2	1,021	0.2	29	102.8
総 務 費	35,505	6.4	35,583	6.5	▲ 78	99.8
民 生 費	73,815	13.4	64,566	11.8	9,249	114.3
衛 生 費	27,427	5.0	50,244	9.2	▲ 22,817	54.6
労 働 費	2,672	0.5	1,827	0.3	845	146.3
農 林 水 産 業 費	26,725	4.9	24,387	4.5	2,338	109.6
商 工 費	79,463	14.4	74,873	13.7	4,590	106.1
土 木 費	81,018	14.7	70,410	12.9	10,608	115.1
警 察 費	22,080	4.0	22,546	4.1	▲ 466	97.9
教 育 費	87,716	15.9	88,359	16.2	▲ 643	99.3
災 害 復 旧 費	2,813	0.5	3,480	0.6	▲ 667	80.8
公 債 費	71,324	13.0	71,585	13.1	▲ 261	99.6
諸 支 出 金	38,370	7.0	37,363	6.8	1,007	102.7
予 備 費	500	0.1	500	0.1	0	100.0
計	550,478	100.0	546,744	100.0	3,734	100.7

一般会計歳出予算の状況（性質別）

（単位：百万円、％）

科 目	年 度	令和5年度		令和4年度		比 較	
		6月現計予算額 (A)	構成比 (%)	当初予算額 (B)	構成比 (%)	増減額 (A) - (B)	$\frac{(A)}{(B)} \times 100$
1	行政経費	276,665	50.3	298,158	54.5	▲ 21,493	92.8
	(1) 人件費	109,551	19.9	114,880	21.0	▲ 5,329	95.4
	(2) 物件費	33,300	6.0	44,719	8.2	▲ 11,419	74.5
	(3) 維持補修費	1,979	0.4	2,062	0.4	▲ 83	96.0
	(4) 扶助費	8,607	1.6	8,554	1.5	53	100.6
	(5) 補助費等	123,228	22.4	127,943	23.4	▲ 4,715	96.3
2	投資的経費	103,156	18.7	85,621	15.7	17,535	120.5
	(1) 普通建設事業費	100,342	18.2	82,141	15.0	18,201	122.2
	補助事業費	56,116	10.2	45,461	8.3	10,655	123.4
	単独事業費	40,712	7.4	32,747	6.0	7,965	124.3
	国直轄事業費等負担金	3,514	0.6	3,933	0.7	▲ 419	89.3
	(2) 災害復旧事業費	2,814	0.5	3,480	0.7	▲ 666	80.8
3	公債費	71,204	12.9	71,458	13.1	▲ 254	99.6
4	積立金	6,712	1.2	2,131	0.4	4,581	315.0
5	投資及び出資金	60	0.0	0	0.0	60	皆増
6	貸付金	86,317	15.7	83,086	15.2	3,231	103.9
7	繰出金	5,864	1.1	5,790	1.0	74	101.3
8	予備費	500	0.1	500	0.1	0	100.0
	計	550,478	100.0	546,744	100.0	3,734	100.7

特別会計予算の状況

(単位：百万円、%)

年度 会 計	令和5年度 6月現計予算額 (A)	令和4年度 当初予算額 (B)	増減額 (A)-(B)	前年度比 (A)/(B)×100	会計の概要
恩 賜 県 有 財 産	7,822	7,565	257	103.4	恩賜県有林の管理運営
災 害 救 助 基 金	265	258	7	102.7	災害の救助（災害救助法適用の災害）
母 子 父 子 寡 婦 福 祉 資 金	143	119	24	120.2	ひとり親家庭や寡婦への資金の貸付
中 小 企 業 近 代 化 資 金	2,197	2,252	▲ 55	97.6	中小企業に対する設備導入資金等の貸付
市 町 村 振 興 資 金	1,940	2,000	▲ 60	97.0	市町村に対する公共施設等の整備資金の貸付
県 税 証 紙	762	1,093	▲ 331	69.7	自動車税種別割、自動車税環境性能割の証紙売りさばき収入の管理
集 中 管 理	103,076	101,838	1,238	101.2	職員給与費、公用車等の管理
林 業 ・ 木 材 産 業 改 善 資 金	84	84	0	100.0	林業従事者に対する資金の貸付
公 債 管 理	123,422	124,704	▲ 1,282	99.0	公債費の管理
国 民 健 康 保 険	76,429	74,740	1,689	102.3	国民健康保険給付に要する費用の交付

普通会計歳入予算の状況

(単位：百万円、%)

科 目	年 度	令和5年度		令和4年度		比 較	
		6月現計予算額 (A)	構成比 (%)	当初予算額 (B)	構成比 (%)	増 減 額 (A) - (B)	$\frac{(A)}{(B)} \times 100$
県 税		129,978	23.8	125,771	23.3	4,207	103.3
地 方 譲 与 税		15,612	2.9	15,403	2.8	209	101.4
地 方 特 例 交 付 金		484	0.1	518	0.1	▲ 34	93.4
地 方 交 付 税		140,538	25.8	135,246	25.0	5,292	103.9
交通安全対策特別交付金		238	0.0	258	0.1	▲ 20	92.2
分担金及び負担金・寄附金		2,645	0.4	2,002	0.3	643	132.2
使用料及び手数料		8,999	1.7	9,187	1.7	▲ 188	98.0
国 庫 支 出 金		84,945	15.6	94,116	17.4	▲ 9,171	90.3
財 産 収 入		3,088	0.6	2,841	0.5	247	108.7
繰 入 金		12,638	2.3	13,518	2.5	▲ 880	93.5
繰 越 金		1,273	0.2	1,488	0.3	▲ 215	85.5
諸 収 入		93,850	17.2	91,526	16.9	2,324	102.5
県 債		51,183	9.4	49,065	9.1	2,118	104.3
計		545,471	100.0	540,939	100.0	4,532	100.8

普通会計歳出予算の状況（性質別）

（単位：百万円、％）

科 目	年 度	令和5年度		令和4年度		比 較	
		6月現計予算額 (A)	構成比 (%)	当初予算額 (B)	構成比 (%)	増減額 (A) - (B)	$\frac{(A)}{(B)} \times 100$
1	行政経費	267,454	49.1	288,514	53.3	▲ 21,060	92.7
	(1) 人件費	110,027	20.2	115,369	21.3	▲ 5,342	95.4
	(2) 物件費	33,401	6.1	44,781	8.3	▲ 11,380	74.6
	(3) 維持補修費	2,601	0.5	2,662	0.5	▲ 61	97.7
	(4) 扶助費	8,624	1.6	8,572	1.6	52	100.6
	(5) 補助費等	112,801	20.7	117,130	21.6	▲ 4,329	96.3
2	投資的経費	104,865	19.2	86,937	16.1	17,928	120.6
	(1) 普通建設事業費	102,021	18.7	83,413	15.4	18,608	122.3
	補助事業費	57,163	10.5	46,225	8.5	10,938	123.7
	単独事業費	41,344	7.6	33,255	6.2	8,089	124.3
	国直轄事業費等負担金	3,514	0.6	3,933	0.7	▲ 419	89.3
	(2) 災害復旧事業費	2,844	0.5	3,524	0.7	▲ 680	80.7
3	公債費	70,845	13.0	71,056	13.1	▲ 211	99.7
4	積立金	6,714	1.2	2,133	0.4	4,581	314.8
5	投資及び出資金	60	0.0	0	0.0	60	皆増
6	貸付金	90,124	16.5	86,953	16.1	3,171	103.6
7	繰出金	4,908	0.9	4,845	0.9	63	101.3
8	予備費	501	0.1	501	0.1	0	100.0
	計	545,471	100.0	540,939	100.0	4,532	100.8

決算収支の推移（普通会計）

（単位：百万円）

		平成25年度	平成26年度	平成27年度	平成28年度	平成29年度	平成30年度	令和元年度	令和2年度	令和3年度	令和4年度
歳入決算額	A	511,145	491,689	477,817	465,327	462,932	459,856	468,395	592,744	600,046	613,385
歳出決算額	B	485,845	471,615	461,461	450,013	446,067	445,138	451,981	566,717	571,834	583,046
歳入歳出差引額	C	25,300	20,074	16,356	15,314	16,865	14,718	16,414	26,027	28,212	30,339
翌年度に繰り越すべき財源	継続費通次繰越額 ①	1,005	486	149	387	32	193	156	326	796	0
	繰越明許費繰越額 ②	7,674	6,279	2,451	3,331	4,427	3,655	4,888	5,529	14,867	10,555
	事故繰越繰越額 ③	2,661	490	222	86	506	287	651	348	487	527
	事業繰越額 ④	9,744	7,771	7,883	6,907	7,090	6,081	6,557	7,735	8,716	9,132
	支払繰延 ⑤										
	計 (①～⑤)	D	21,084	15,026	10,705	10,711	12,055	10,216	12,252	13,938	24,866
実質収支 (C - D)	E	4,216	5,048	5,651	4,603	4,810	4,502	4,162	12,089	3,346	10,125
単年度収支 (E - 前年度のE)	F	▲ 1,352	832	603	▲ 1,048	207	▲ 308	▲ 340	7,927	▲ 8,743	6,779

財政指標等の推移

(単位：%)

	平成25年度	平成26年度	平成27年度	平成28年度	平成29年度	平成30年度	令和元年度	令和2年度	令和3年度	令和4年度
実質収支比率	1.6	1.9	2.1	1.7	1.8	1.7	1.6	4.6 (1.7)	1.2	3.8 (1.9)
経常収支比率	93.4	93.4	92.3	96.7	96.5	94.9	94.8	93.2	84.5	89.4
実質赤字比率	-	-	-	-	-	-	-	-	-	-
連結実質赤字比率	-	-	-	-	-	-	-	-	-	-
実質公債費比率	16.5	16.2	15.9	15.5	15.2	14.8	13.6	12.5	11.6	11.5
将来負担比率	215.8	213.2	202.4	202.6	203.6	206.0	208.6	204.8	180.9	180.1
資金不足比率										
電気事業会計	-	-	-	-	-	-	-	-	-	-
温泉事業会計	-	-	-	-	-	-	-	-	-	-
地域振興事業会計	-	-	-	-	-	-	-	-	-	-
流域下水道事業会計	-	-	-	-	-	-	-	-	-	-

※令和2年度及び令和4年度の実質収支比率の()は新型コロナウイルス感染症に係る特殊事情の影響を除いた場合の比率

一般会計歳入決算の状況

(単位：百万円、%)

科 目	令和4年度		令和3年度		比 較	
	決算額 (A)	構成比 (%)	決算額 (B)	構成比 (%)	増減額 (A)-(B)	$\frac{(A)}{(B)} \times 100$
県 税	101,633	16.7	97,594	16.3	4,039	104.1
地方消費税清算金	42,326	6.9	40,885	6.8	1,441	103.5
地方譲与税	16,707	2.7	14,689	2.5	2,018	113.7
地方特例交付金	514	0.1	545	0.1	▲ 31	94.3
地方交付税	151,138	24.8	155,668	26.0	▲ 4,530	97.1
交通安全対策特別交付金	201	0.0	234	0.0	▲ 33	85.9
分担金及び負担金	2,415	0.4	2,514	0.4	▲ 99	96.0
使用料及び手数料	7,121	1.2	7,161	1.2	▲ 40	99.5
国庫支出金	134,444	22.1	109,807	18.3	24,637	122.4
財産収入	679	0.1	722	0.1	▲ 43	94.1
寄附金	810	0.1	1,048	0.2	▲ 238	77.3
繰入金	3,230	0.5	2,829	0.5	401	114.2
繰越金	18,282	3.0	16,737	2.8	1,545	109.2
諸収入	82,166	13.5	85,279	14.3	▲ 3,113	96.3
県 債	48,165	7.9	62,755	10.5	▲ 14,590	76.8
計	609,831	100.0	598,467	100.0	11,364	101.9

県税収入決算の状況

(単位：百万円、%)

科 目		令和4年度		令和3年度		比 較	
		決算額 (A)	構成比 (%)	決算額 (B)	構成比 (%)	増減額 (A)-(B)	$\frac{(A)}{(B)} \times 100$
県民税	個人	31,020	30.5	30,591	31.4	429	101.4
	法人	3,156	3.1	2,834	2.9	322	111.4
	利子割	69	0.1	132	0.1	▲ 63	52.0
	計	34,245	33.7	33,557	34.4	688	102.0
事業税	個人	1,210	1.2	1,165	1.2	45	103.8
	法人	29,815	29.3	25,361	26.0	4,454	117.6
	計	31,025	30.5	26,526	27.2	4,499	117.0
地方消費税	譲渡割	11,968	11.8	13,342	13.7	▲ 1,374	89.7
	貨物割	121	0.1	123	0.1	▲ 2	98.2
	計	12,089	11.9	13,465	13.8	▲ 1,376	89.8
不動産取得税		1,723	1.7	1,897	1.9	▲ 174	90.8
県たばこ税		1,039	1.0	977	1.0	62	106.4
ゴルフ場利用税		811	0.8	801	0.8	10	101.3
軽油引取税		6,992	6.9	6,912	7.1	80	101.2
自動車税		13,698	13.5	13,447	13.8	251	101.9
鋤区税		0	0.0	0	0.0	0	76.5
狩猟税		11	0.0	12	0.0	▲ 1	96.0
合 計		101,633	100.0	97,594	100.0	4,039	104.1
実質県税		116,847	—	110,764	—	6,083	105.5

※実質県税：県税＋特別法人事業譲与税

一般会計歳出決算の状況（目的別）

（単位：百万円、％）

科 目	令和4年度		令和3年度		比 較	
	決算額 (A)	構成比 (%)	決算額 (B)	構成比 (%)	増減額 (A) - (B)	$\frac{(A)}{(B)} \times 100$
議 会 費	919	0.2	921	0.2	▲ 2	99.8
総 務 費	40,176	6.8	36,894	6.4	3,282	108.9
民 生 費	70,226	11.9	65,000	11.2	5,226	108.0
衛 生 費	52,462	8.9	40,739	7.0	11,723	128.8
労 働 費	1,687	0.3	1,447	0.2	240	116.6
農 林 水 産 業 費	31,976	5.4	29,361	5.1	2,615	108.9
商 工 費	80,263	13.6	78,264	13.5	1,999	102.6
土 木 費	92,014	15.6	88,216	15.2	3,798	104.3
警 察 費	22,811	3.9	21,715	3.7	1,096	105.0
教 育 費	87,387	14.8	87,466	15.1	▲ 79	99.9
災 害 復 旧 費	989	0.2	1,165	0.2	▲ 176	84.8
公 債 費	70,760	12.0	73,176	12.6	▲ 2,416	96.7
諸 支 出 金	38,050	6.4	55,821	9.6	▲ 17,771	68.2
計	589,720	100.0	580,185	100.0	9,535	101.6

一般会計歳出決算の状況（性質別）

（単位：百万円、％）

科 目	令和4年度		令和3年度		比 較	
	決算額 (A)	構成比 (%)	決算額 (B)	構成比 (%)	増減額 (A) - (B)	$\frac{(A)}{(B)} \times 100$
1 行 政 経 費	318,492	54.0	301,900	52.0	16,592	105.5
(1) 人 件 費	113,874	19.3	112,837	19.5	1,037	100.9
(2) 物 件 費	49,148	8.3	34,474	5.9	14,674	142.6
(3) 維 持 補 修 費	5,371	0.9	4,676	0.8	695	114.8
(4) 扶 助 費	9,139	1.6	8,197	1.4	942	111.5
(5) 補 助 費 等	140,960	23.9	141,716	24.4	▲ 756	99.5
2 投 資 的 経 費	113,081	19.2	104,245	18.0	8,836	108.5
(1) 普 通 建 設 事 業 費	112,093	19.0	103,080	17.8	9,013	108.7
補 助 事 業 費	76,423	13.0	73,251	12.6	3,172	104.3
単 独 事 業 費	30,851	5.2	23,824	4.1	7,027	129.5
国直轄事業費等負担金	3,729	0.6	4,851	0.9	▲ 1,122	76.9
受 託 事 業 費	1,090	0.2	1,154	0.2	▲ 64	94.4
(2) 災 害 復 旧 事 業 費	988	0.2	1,165	0.2	▲ 177	84.8
3 公 債 費	70,668	12.0	73,077	12.6	▲ 2,409	96.7
4 積 立 金	8,770	1.5	19,929	3.4	▲ 11,159	44.0
5 投 資 及 び 出 資 金	0	0.0	0	0.0	0	-
6 貸 付 金	73,615	12.5	75,957	13.1	▲ 2,342	96.9
7 繰 出 金	5,094	0.8	5,077	0.9	17	100.3
計	589,720	100.0	580,185	100.0	9,535	101.6

特別会計決算の状況

(単位：百万円)

年度 会計	令和4年度			令和3年度		
	歳入決算額 (A)	歳出決算額 (B)	差引額 (A) - (B)	歳入決算額 (C)	歳出決算額 (D)	差引額 (C) - (D)
恩賜県有財産	9,696	8,355	1,341	10,001	8,351	1,650
災害救助基金	0	0	0	0	0	0
母子父子寡婦福祉資金	151	31	120	148	55	93
中小企業近代化資金	4,437	1,714	2,723	4,179	1,259	2,920
市町村振興資金	6,772	468	6,304	6,240	624	5,616
県税証紙	829	796	33	797	752	45
集中管理	99,814	99,814	0	99,496	99,496	0
林業・木材産業改善資金	139	31	108	106	12	94
公債管理	123,930	123,930	0	126,133	126,133	0
国民健康保険	79,733	78,087	1,646	82,767	79,139	3,628
合計	325,501	313,226	12,275	329,867	315,821	14,046

普通会計歳入決算の状況

(単位：百万円、%)

科 目	年 度	令和4年度		令和3年度		比 較	
		決算額 (A)	構成比 (%)	決算額 (B)	構成比 (%)	増減額 (A)-(B)	$\frac{(A)}{(B)} \times 100$
県 税		131,446	21.4	124,825	20.8	6,621	105.3
地 方 譲 与 税		16,707	2.7	14,689	2.5	2,018	113.7
地 方 特 例 交 付 金		514	0.1	545	0.1	▲ 31	94.3
地 方 交 付 税		151,138	24.6	155,668	25.9	▲ 4,530	97.1
交通安全対策特別交付金		201	0.0	234	0.0	▲ 33	85.9
分担金及び負担金		2,610	0.4	2,704	0.5	▲ 94	96.5
使用料及び手数料		8,932	1.5	8,966	1.5	▲ 34	99.6
国 庫 支 出 金		132,204	21.6	107,449	17.9	24,755	123.0
財 産 収 入		3,146	0.5	2,996	0.5	150	105.0
寄 附 金		816	0.1	1,054	0.2	▲ 238	77.4
繰 入 金		2,917	0.5	2,514	0.4	403	116.0
繰 越 金		28,201	4.6	26,025	4.3	2,176	108.4
諸 収 入		85,011	13.9	88,469	14.7	▲ 3,458	96.1
県 債		49,542	8.1	63,908	10.7	▲ 14,366	77.5
計		613,385	100.0	600,046	100.0	13,339	102.2

普通会計歳出決算の状況（目的別）

（単位：百万円、％）

科 目	令和4年度		令和3年度		比 較	
	決算額 (A)	構成比 (%)	決算額 (B)	構成比 (%)	増減額 (A) - (B)	$\frac{(A)}{(B)} \times 100$
議 会 費	919	0.1	920	0.2	▲ 1	99.9
総 務 費	32,799	5.6	47,615	8.3	▲ 14,816	68.9
民 生 費	70,346	12.1	64,618	11.3	5,728	108.9
衛 生 費	51,139	8.8	40,092	7.0	11,047	127.6
労 働 費	1,683	0.3	1,444	0.2	239	116.6
農 林 水 産 業 費	36,669	6.3	33,752	5.9	2,917	108.6
商 工 費	81,714	14.0	79,509	13.9	2,205	102.8
土 木 費	98,408	16.9	94,900	16.6	3,508	103.7
警 察 費	22,613	3.9	21,525	3.8	1,088	105.1
教 育 費	90,164	15.5	89,108	15.6	1,056	101.2
災 害 復 旧 費	992	0.2	1,213	0.2	▲ 221	81.8
公 債 費	70,160	12.0	72,516	12.7	▲ 2,356	96.8
諸 支 出 金	25,440	4.3	24,622	4.3	818	103.3
計	583,046	100.0	571,834	100.0	11,212	102.0

普通会計歳出決算の状況（性質別）

（単位：百万円、％）

科目	年度	令和4年度		令和3年度		比較	
		決算額 (A)	構成比 (%)	決算額 (B)	構成比 (%)	増減額 (A) - (B)	$\frac{(A)}{(B)} \times 100$
1	行政経費	309,344	53.1	291,497	51.0	17,847	106.1
	(1) 人件費	114,307	19.6	113,261	19.8	1,046	100.9
	(2) 物件費	49,095	8.4	34,501	6.0	14,594	142.3
	(3) 維持補修費	5,950	1.0	5,235	0.9	715	113.7
	(4) 扶助費	9,142	1.6	8,201	1.5	941	111.5
	(5) 補助費等	130,850	22.5	130,299	22.8	551	100.4
2	投資的経費	114,383	19.6	105,592	18.5	8,791	108.3
	(1) 普通建設事業費	113,391	19.4	104,379	18.3	9,012	108.6
	補助事業費	77,562	13.3	74,314	13.0	3,248	104.4
	単独事業費	31,010	5.3	24,060	4.2	6,950	128.9
	国直轄事業費等負担金	3,729	0.6	4,851	0.9	▲ 1,122	76.9
	受託事業費	1,090	0.2	1,154	0.2	▲ 64	94.4
	(2) 災害復旧事業費	992	0.2	1,213	0.2	▲ 221	81.8
3	公債費	70,068	12.0	72,417	12.6	▲ 2,349	96.8
4	積立金	8,771	1.5	19,930	3.5	▲ 11,159	44.0
5	投資及び出資金	0	0.0	0	0.0	0	-
6	貸付金	75,388	12.9	77,375	13.5	▲ 1,987	97.4
7	繰出金	5,092	0.9	5,023	0.9	69	101.4
	計	583,046	100.0	571,834	100.0	11,212	102.0

一般会計歳入決算額の推移

(単位：百万円、%)

		平成25年度		平成26年度		平成27年度		平成28年度		平成29年度		平成30年度		令和元年度		令和2年度		令和3年度		令和4年度	
		決算額	構成比	決算額	構成比	決算額	構成比	決算額	構成比	決算額	構成比	決算額	構成比	決算額	構成比	決算額	構成比	決算額	構成比	決算額	構成比
自主財源	県 税	82,568	16.5	85,430	17.6	97,700	20.6	95,410	20.6	94,574	20.6	97,031	21.3	93,587	20.1	92,202	15.5	97,594	16.3	101,633	16.7
	地方消費税清算金	16,813	3.4	20,370	4.2	33,637	7.1	30,151	6.5	31,012	6.8	32,598	7.1	30,886	6.6	37,627	6.3	40,885	6.8	42,326	6.9
	分担金及び負担金	3,013	0.6	2,146	0.4	1,966	0.4	2,082	0.4	2,523	0.5	2,506	0.6	2,317	0.5	2,827	0.5	2,514	0.4	2,415	0.4
	使用料及び手数料	5,645	1.1	6,462	1.3	7,149	1.5	7,742	1.7	7,667	1.7	7,507	1.7	7,501	1.6	7,239	1.2	7,161	1.2	7,121	1.2
	財産収入	1,054	0.2	618	0.1	1,461	0.3	1,361	0.3	617	0.1	632	0.1	1,010	0.2	1,042	0.2	722	0.1	679	0.1
	寄附金	113	0.0	251	0.1	169	0.0	175	0.0	190	0.0	192	0.0	277	0.1	447	0.1	1,048	0.2	810	0.1
	繰入金	46,108	9.2	40,629	8.4	25,609	5.4	26,368	5.7	26,525	5.8	18,779	4.1	17,909	3.8	3,397	0.6	2,829	0.5	3,230	0.5
	繰越金	10,718	2.1	13,568	2.8	10,169	2.1	6,228	1.3	5,976	1.3	7,293	1.6	6,356	1.4	7,719	1.3	16,737	2.8	18,282	3.0
	諸収入	25,311	5.0	30,302	6.2	28,844	6.1	27,204	5.9	27,488	6.0	27,023	5.9	26,130	5.6	107,954	18.2	85,279	14.3	82,166	13.5
	小計	191,343	38.1	199,776	41.1	206,704	43.5	196,721	42.4	196,572	42.8	193,561	42.4	185,973	39.9	260,454	43.9	254,769	42.6	258,662	42.4
依存財源	地方譲与税	14,510	2.9	17,026	3.5	15,629	3.3	13,196	2.9	13,580	2.9	15,147	3.3	14,807	3.2	13,355	2.3	14,689	2.5	16,707	2.7
	地方特例交付金	277	0.0	263	0.1	265	0.0	271	0.1	299	0.1	349	0.1	913	0.2	579	0.1	545	0.1	514	0.1
	地方交付税	132,390	26.4	135,287	27.9	133,192	28.1	128,342	27.8	128,063	27.9	128,726	28.2	131,122	28.2	138,046	23.3	155,668	26.0	151,138	24.8
	交通安全対策特別交付金	329	0.1	285	0.1	293	0.1	282	0.1	276	0.1	257	0.1	244	0.1	257	0.0	234	0.0	201	0.0
	国庫支出金	83,621	16.7	65,094	13.4	59,542	12.6	56,186	12.2	55,407	12.1	58,477	12.8	61,842	13.3	111,246	18.8	109,807	18.3	134,444	22.1
	県債	79,288	15.8	67,542	13.9	58,629	12.4	66,966	14.5	64,617	14.1	59,936	13.1	70,086	15.1	69,092	11.6	62,755	10.5	48,165	7.9
	小計	310,415	61.9	285,497	58.9	267,550	56.5	265,243	57.6	262,242	57.2	262,892	57.6	279,014	60.1	332,575	56.1	343,698	57.4	351,169	57.6
合計	501,758	100.0	485,273	100.0	474,254	100.0	461,964	100.0	458,814	100.0	456,453	100.0	464,987	100.0	593,029	100.0	598,467	100.0	609,831	100.0	

県税収入決算額の推移

(単位:百万円、%)

	平成25年度		平成26年度		平成27年度		平成28年度		平成29年度		平成30年度		令和元年度		令和2年度		令和3年度		令和4年度	
	決算額	構成比	決算額	構成比	決算額	構成比	決算額	構成比	決算額	構成比	決算額	構成比	決算額	構成比	決算額	構成比	決算額	構成比	決算額	構成比
県民税	33,204	40.2	33,707	39.5	35,146	36.0	32,958	34.5	34,239	36.3	35,643	36.7	34,269	36.6	33,397	36.2	33,557	34.4	34,245	33.7
個人	27,893	33.8	28,025	32.8	28,558	29.2	28,415	29.8	29,281	31.0	29,852	30.7	30,105	32.2	30,334	32.9	30,591	31.4	31,020	30.5
法人	4,944	6.0	5,325	6.3	6,252	6.4	4,255	4.4	4,613	4.9	5,503	5.7	4,019	4.3	2,895	3.1	2,834	2.9	3,156	3.1
利子割	367	0.4	357	0.4	336	0.4	288	0.3	345	0.4	288	0.3	145	0.1	168	0.2	132	0.1	69	0.1
事業税	16,588	20.1	18,348	21.5	25,316	25.9	24,406	25.6	23,399	24.7	24,509	25.3	23,422	25.0	20,641	22.4	26,526	27.2	31,025	30.5
個人	835	1.0	885	1.0	1,001	1.0	993	1.1	983	1.0	996	1.0	1,076	1.1	1,121	1.2	1,165	1.2	1,210	1.2
法人	15,753	19.1	17,463	20.5	24,315	24.9	23,413	24.5	22,416	23.7	23,513	24.3	22,346	23.9	19,520	21.2	25,361	26.0	29,815	29.3
実質法人	(28,582)		(32,946)		(38,302)		(35,052)		(34,461)		(37,133)		(35,680)		(31,403)		(38,531)		(45,029)	
地方消費税	7,080	8.6	8,309	9.7	12,606	12.9	13,329	14.0	11,343	12.0	11,763	12.1	11,138	11.9	14,203	15.4	13,465	13.8	12,089	11.9
譲渡割	7,007	8.5	8,197	9.6	12,476	12.8	13,195	13.8	11,197	11.8	11,660	12.0	11,020	11.8	14,081	15.3	13,342	13.7	11,968	11.8
貨物割	73	0.1	112	0.1	130	0.1	134	0.2	146	0.2	103	0.1	118	0.1	122	0.1	123	0.1	121	0.1
不動産取得税	1,946	2.4	2,117	2.5	1,832	1.9	1,883	2.0	1,972	2.1	1,785	1.8	1,889	2.0	2,017	2.2	1,897	1.9	1,723	1.7
県たばこ税	1,177	1.4	1,066	1.3	1,046	1.1	1,015	1.1	951	1.0	939	1.0	942	1.0	906	1.0	977	1.0	1,039	1.0
ゴルフ場利用税	848	1.0	782	0.9	785	0.8	768	0.8	758	0.8	745	0.8	735	0.8	690	0.8	801	0.8	811	0.8
自動車取得税	1,308	1.6	617	0.7	963	1.0	1,039	1.1	1,362	1.4	1,393	1.4	731	0.8	0	0.0	0	0.0	0	0.0
軽油引取税	7,058	8.5	7,080	8.3	7,062	7.2	7,157	7.5	7,165	7.6	7,320	7.6	7,261	7.8	6,852	7.4	6,912	7.1	6,992	6.9
自動車税	13,180	16.0	13,004	15.2	12,924	13.2	12,838	13.4	12,847	13.6	12,920	13.3	13,186	14.1	13,484	14.6	13,447	13.8	13,698	13.5
その他	179	0.2	400	0.4	20	0.0	17	0.0	538	0.5	14	0.0	14	0.0	12	0.0	12	0.0	11	0.0
合計	82,568	100.0	85,430	100.0	97,700	100.0	95,410	100.0	94,574	100.0	97,031	100.0	93,587	100.0	92,202	100.0	97,594	100.0	101,633	100.0
実質県税	95,397		100,913		111,687		107,049		106,619		110,651		106,921		104,084		110,764		116,847	
法人二税	20,697	25.1	22,788	26.7	30,567	31.3	27,668	29.0	27,029	28.6	29,016	30.0	26,365	28.2	22,415	24.3	28,195	28.9	32,971	32.4
実質法人二税	33,526		38,271		44,554		39,307		39,074		42,636		39,699		34,298		41,365		48,185	
特別法人事業譲与税 (～R1:地方法人特別 譲与税)	12,829		15,482		13,987		11,640		12,045		13,620		13,334		11,883		13,170		15,214	

一般会計歳出決算額の推移（目的別）

（単位：百万円、％）

	平成25年度		平成26年度		平成27年度		平成28年度		平成29年度		平成30年度		令和元年度		令和2年度		令和3年度		令和4年度	
	決算額	構成比	決算額	構成比	決算額	構成比	決算額	構成比	決算額	構成比	決算額	構成比	決算額	構成比	決算額	構成比	決算額	構成比	決算額	構成比
議会費	934	0.2	958	0.2	978	0.2	942	0.2	937	0.2	939	0.2	960	0.2	930	0.2	921	0.2	919	0.2
総務費	33,963	7.0	33,654	7.1	30,383	6.5	30,265	6.6	31,101	6.9	29,509	6.5	29,071	6.4	36,157	6.3	36,894	6.4	40,176	6.8
民生費	48,142	9.9	49,629	10.4	52,062	11.1	52,397	11.5	54,972	12.2	51,913	11.5	55,141	12.1	65,002	11.3	65,000	11.2	70,226	11.9
衛生費	23,432	4.8	20,207	4.2	16,916	3.6	15,738	3.5	15,433	3.4	15,258	3.4	15,543	3.4	29,338	5.1	40,739	7.0	52,462	8.9
労働費	4,354	0.9	2,705	0.6	2,793	0.6	1,593	0.3	1,384	0.3	1,392	0.3	1,400	0.3	1,478	0.3	1,447	0.2	1,687	0.3
農林水産業費	36,933	7.6	36,083	7.6	32,134	6.9	32,707	7.2	28,014	6.2	30,911	6.9	28,961	6.3	31,241	5.4	29,361	5.1	31,976	5.4
商工費	32,141	6.6	29,593	6.2	28,453	6.1	25,820	5.7	21,298	4.7	18,422	4.1	16,344	3.6	92,685	16.1	78,264	13.5	80,263	13.6
土木費	77,626	15.9	81,561	17.2	67,521	14.4	69,928	15.3	71,059	15.7	77,265	17.2	85,205	18.6	92,902	16.1	88,216	15.2	92,014	15.6
警察費	21,633	4.4	21,380	4.5	22,057	4.7	21,607	4.7	22,199	4.9	23,273	5.2	21,935	4.8	23,770	4.1	21,715	3.7	22,811	3.9
教育費	87,540	17.9	92,283	19.4	89,184	19.1	88,269	19.4	88,001	19.5	87,408	19.4	93,097	20.4	87,222	15.1	87,466	15.1	87,387	14.8
災害復旧費	719	0.1	799	0.2	937	0.2	1,020	0.2	1,046	0.2	2,442	0.5	5,060	1.1	4,702	0.8	1,165	0.2	989	0.2
公債費	84,231	17.2	85,487	18.0	86,406	18.4	85,658	18.8	84,288	18.7	80,873	18.0	76,131	16.6	74,437	12.9	73,176	12.6	70,760	12.0
諸支出金	36,542	7.5	20,765	4.4	38,202	8.2	30,044	6.6	31,788	7.1	30,493	6.8	28,420	6.2	36,428	6.3	55,821	9.6	38,050	6.4
合計	488,190	100.0	475,104	100.0	468,026	100.0	455,988	100.0	451,520	100.0	450,098	100.0	457,268	100.0	576,292	100.0	580,185	100.0	589,720	100.0

一般会計歳出決算額の推移（性質別）

（単位：百万円、％）

	平成25年度		平成26年度		平成27年度		平成28年度		平成29年度		平成30年度		令和元年度		令和2年度		令和3年度		令和4年度	
	決算額	構成比	決算額	構成比	決算額	構成比	決算額	構成比	決算額	構成比	決算額	構成比	決算額	構成比	決算額	構成比	決算額	構成比	決算額	構成比
行政経費	223,331	45.8	227,890	48.0	242,975	51.9	245,239	53.8	238,357	52.8	233,620	51.9	233,758	51.1	277,635	48.2	301,900	52.0	318,492	54.0
人件費	112,874	23.1	114,973	24.2	116,510	24.9	114,904	25.2	113,524	25.1	113,432	25.2	112,293	24.6	112,885	19.6	112,837	19.5	113,874	19.3
物件費	18,409	3.8	18,346	3.9	19,484	4.1	18,108	4.0	17,924	4.0	18,167	4.1	20,083	4.4	21,984	3.8	34,474	5.9	49,148	8.3
維持補修費	4,844	1.0	2,457	0.5	2,649	0.6	2,444	0.5	3,201	0.7	2,851	0.6	2,994	0.6	2,959	0.5	4,676	0.8	5,371	0.9
扶助費	6,402	1.3	6,688	1.4	7,021	1.5	7,106	1.6	7,240	1.6	7,287	1.6	7,356	1.6	7,636	1.3	8,197	1.4	9,139	1.6
補助費等	80,802	16.6	85,426	18.0	97,311	20.8	102,677	22.5	96,468	21.4	91,883	20.4	91,032	19.9	132,171	23.0	141,716	24.4	140,960	23.9
投資的経費	110,016	22.5	111,859	23.5	85,999	18.4	81,463	17.9	87,679	19.3	97,898	21.8	111,815	24.4	118,744	20.6	104,245	18.0	113,081	19.2
普通建設事業費	109,297	22.4	111,060	23.3	85,062	18.2	80,443	17.7	86,633	19.1	95,456	21.2	106,755	23.3	114,042	19.8	103,080	17.8	112,093	19.0
補助事業費	82,688	17.0	74,900	15.7	55,281	11.8	53,462	11.7	53,315	11.8	63,175	14.0	68,229	14.9	80,548	14.0	73,251	12.6	76,423	13.0
単独事業費	18,049	3.7	25,825	5.4	19,724	4.2	16,759	3.7	22,195	4.9	20,698	4.6	24,752	5.4	23,692	4.1	23,824	4.1	30,851	5.2
国直轄事業費負担金	7,416	1.5	8,482	1.8	8,098	1.8	9,508	2.1	10,448	2.3	10,908	2.4	13,016	2.8	9,276	1.6	4,851	0.9	3,729	0.6
受託事業費	1,144	0.2	1,853	0.4	1,959	0.4	714	0.2	675	0.1	675	0.2	758	0.2	526	0.1	1,154	0.2	1,090	0.2
災害復旧事業費	719	0.1	799	0.2	937	0.2	1,020	0.2	1,046	0.2	2,442	0.6	5,060	1.1	4,702	0.8	1,165	0.2	988	0.2
公債費	84,136	17.2	85,383	18.0	86,311	18.4	85,557	18.8	84,177	18.7	80,762	17.9	76,019	16.6	74,331	12.9	73,077	12.6	70,668	12.0
積立金	23,168	4.7	3,099	0.6	10,410	2.2	5,274	1.1	6,845	1.5	1,419	0.3	1,720	0.4	2,243	0.4	19,929	3.4	8,770	1.5
投資及び出資金	0	0.0	180	0.0	0	0.0	0	0.0	0	0.0	0	0.0	368	0.1	0	0.0	0	0.0	0	0.0
貸付金	19,397	4.0	21,257	4.5	19,555	4.2	18,619	4.1	17,919	4.0	17,270	3.8	17,278	3.8	98,418	17.1	75,957	13.1	73,615	12.5
繰出金	28,142	5.8	25,436	5.4	22,776	4.9	19,836	4.3	16,543	3.7	19,129	4.3	16,310	3.6	4,921	0.8	5,077	0.9	5,094	0.8
合 計	488,190	100.0	475,104	100.0	468,026	100.0	455,988	100.0	451,520	100.0	450,098	100.0	457,268	100.0	576,292	100.0	580,185	100.0	589,720	100.0

<参考> 義務的経費の推移

	平成25年度		平成26年度		平成27年度		平成28年度		平成29年度		平成30年度		令和元年度		令和2年度		令和3年度		令和4年度	
	決算額	構成比	決算額	構成比	決算額	構成比	決算額	構成比	決算額	構成比	決算額	構成比	決算額	構成比	決算額	構成比	決算額	構成比	決算額	構成比
義務的経費	203,412	41.6	207,044	43.6	209,842	44.8	207,567	45.6	204,941	45.4	201,481	44.7	195,668	42.8	194,852	33.8	194,111	33.5	193,681	32.9
人件費	112,874	23.1	114,973	24.2	116,510	24.9	114,904	25.2	113,524	25.1	113,432	25.2	112,293	24.6	112,885	19.6	112,837	19.5	113,874	19.3
扶助費	6,402	1.3	6,688	1.4	7,021	1.5	7,106	1.6	7,240	1.6	7,287	1.6	7,356	1.6	7,636	1.3	8,197	1.4	9,139	1.6
公債費	84,136	17.2	85,383	18.0	86,311	18.4	85,557	18.8	84,177	18.7	80,762	17.9	76,019	16.6	74,331	12.9	73,077	12.6	70,668	12.0

特別会計決算額の推移

(単位：百万円)

	平成25年度			平成26年度			平成27年度			平成28年度			平成29年度		
	歳入決算額	歳出決算額	差引額	歳入決算額	歳出決算額	差引額	歳入決算額	歳出決算額	差引額	歳入決算額	歳出決算額	差引額	歳入決算額	歳出決算額	差引額
恩賜県有財産	9,641	6,588	3,053	10,378	7,303	3,075	10,086	6,913	3,173	10,102	6,898	3,204	10,112	7,233	2,879
災害救助基金	27	27	0	11	7	4	4	4	0	1	1	0	1	1	0
母子父子寡婦福祉資金	210	67	143	219	83	136	216	90	126	205	64	141	219	69	150
中小企業近代化資金	6,329	1,216	5,113	6,405	2,944	3,461	5,839	2,137	3,702	5,736	2,778	2,958	5,278	2,100	3,178
農業改良資金	215	59	156	207	28	179	213	36	177	200	38	162	182	34	148
市町村振興資金	5,535	1,299	4,236	5,756	1,874	3,882	5,280	1,518	3,762	5,019	1,504	3,515	4,971	1,235	3,736
県税証紙	1,766	1,746	20	1,074	1,030	44	1,429	1,396	33	1,526	1,483	43	1,845	1,825	20
集中管理	101,250	101,225	25	103,992	103,967	25	104,005	103,980	25	103,015	102,990	25	102,500	102,475	25
商工業振興資金	53,773	53,773	0	48,111	48,111	0	42,814	42,814	0	36,928	36,928	0	29,787	29,787	0
林業・木材産業改善資金	145	35	110	158	29	129	168	45	123	154	16	138	167	60	107
流域下水道事業	6,695	5,893	802	6,943	6,282	661	6,431	5,839	592	6,415	5,628	787	6,760	5,935	825
公債管理	104,965	104,965	0	123,930	123,930	0	117,713	117,713	0	130,724	130,724	0	131,558	131,558	0
合計	290,551	276,893	13,658	307,184	295,588	11,596	294,198	282,485	11,713	300,025	289,052	10,973	293,380	282,312	11,068

	平成30年度			令和元年度			令和2年度			令和3年度			令和4年度		
	歳入決算額	歳出決算額	差引額	歳入決算額	歳出決算額	差引額	歳入決算額	歳出決算額	差引額	歳入決算額	歳出決算額	差引額	歳入決算額	歳出決算額	差引額
恩賜県有財産	9,952	7,374	2,578	9,845	7,583	2,262	10,312	8,317	1,995	10,001	8,351	1,650	9,696	8,355	1,341
災害救助基金	6	6	0	1	1	0	27	27	0	0	0	0	0	0	0
母子父子寡婦福祉資金	231	92	139	207	108	99	170	89	81	148	55	93	151	31	120
中小企業近代化資金	5,266	3,092	2,174	4,460	1,981	2,479	4,069	1,322	2,747	4,179	1,259	2,920	4,437	1,714	2,723
農業改良資金	159	159	0												
市町村振興資金	5,888	1,945	3,943	5,467	1,189	4,278	5,915	1,020	4,895	6,240	624	5,616	6,772	468	6,304
県税証紙	1,875	1,845	30	1,503	1,466	37	894	838	56	797	752	45	829	796	33
集中管理	101,820	101,795	25	100,922	100,897	25	100,581	100,581	0	99,496	99,496	0	99,814	99,814	0
商工業振興資金	23,486	23,486	0	19,075	19,075	0									
林業・木材産業改善資金	136	37	99	124	34	90	124	48	76	106	12	94	139	31	108
流域下水道事業	6,985	6,017	968	6,880	6,280	600									
公債管理	130,854	130,854	0	154,454	154,454	0	134,885	134,885	0	126,133	126,133	0	123,930	123,930	0
国民健康保険	79,785	78,713	1,072	80,265	78,907	1,358	80,551	75,956	4,595	82,767	79,139	3,628	79,733	78,087	1,646
合計	366,443	355,415	11,028	383,203	371,975	11,228	337,528	323,083	14,445	329,867	315,821	14,046	325,501	313,226	12,275

普通会計歳入決算額の推移

(単位：百万円、%)

	平成25年度		平成26年度		平成27年度		平成28年度		平成29年度		平成30年度		令和元年度		令和2年度		令和3年度		令和4年度	
	決算額	構成比	決算額	構成比	決算額	構成比	決算額	構成比	決算額	構成比	決算額	構成比	決算額	構成比	決算額	構成比	決算額	構成比	決算額	構成比
県 税	92,514	18.1	97,854	19.9	118,973	24.9	112,700	24.2	114,451	24.7	117,883	25.6	113,585	24.2	115,071	19.4	124,825	20.8	131,446	21.4
地 方 譲 与 税	14,510	2.8	17,026	3.5	15,629	3.3	13,196	2.8	13,580	2.9	15,147	3.3	14,807	3.2	13,355	2.3	14,689	2.5	16,707	2.7
地 方 特 例 交 付 金	277	0.1	263	0.1	265	0.0	271	0.1	299	0.1	349	0.1	912	0.2	579	0.1	545	0.1	514	0.1
地 方 交 付 税	132,390	25.9	135,287	27.5	133,192	27.9	128,342	27.6	128,063	27.7	128,726	28.0	131,122	28.0	138,046	23.3	155,668	25.9	151,138	24.6
交通安全対策特別交付金	329	0.1	285	0.1	292	0.1	282	0.1	276	0.1	258	0.1	244	0.1	257	0.0	234	0.0	201	0.0
分 担 金 及 び 負 担 金	3,252	0.6	2,363	0.5	2,184	0.4	2,299	0.5	2,742	0.6	2,726	0.6	2,572	0.5	3,025	0.5	2,704	0.5	2,610	0.4
使 用 料 及 び 手 数 料	7,343	1.4	8,187	1.7	8,881	1.9	9,481	2.0	9,414	2.0	9,259	2.0	9,254	2.0	9,027	1.5	8,966	1.5	8,932	1.5
国 庫 支 出 金	82,990	16.2	64,133	13.0	58,718	12.3	55,609	12.0	54,683	11.8	57,732	12.5	61,083	13.0	109,722	18.5	107,449	17.9	132,204	21.6
財 産 収 入	3,765	0.7	3,101	0.6	3,924	0.8	3,849	0.8	3,137	0.7	3,144	0.7	3,689	0.8	3,588	0.6	2,996	0.5	3,146	0.5
寄 附 金	113	0.0	251	0.0	169	0.0	175	0.0	190	0.0	192	0.0	281	0.1	453	0.1	1,054	0.2	816	0.1
繰 入 金	18,129	3.6	13,355	2.7	3,587	0.7	7,676	1.7	11,169	2.4	6,450	1.4	7,907	1.7	3,067	0.5	2,514	0.4	2,917	0.5
繰 越 金	21,404	4.2	25,300	5.1	20,063	4.2	16,356	3.5	15,292	3.3	16,865	3.7	14,718	3.1	16,414	2.8	26,025	4.3	28,201	4.6
諸 収 入	54,151	10.6	55,882	11.4	51,890	10.9	47,166	10.1	44,079	9.5	40,110	8.7	37,191	7.9	109,879	18.5	88,469	14.7	85,011	13.9
県 債	79,978	15.7	68,402	13.9	60,050	12.6	67,925	14.6	65,557	14.2	61,015	13.3	71,030	15.2	70,261	11.9	63,908	10.7	49,542	8.1
合 計	511,145	100.0	491,689	100.0	477,817	100.0	465,327	100.0	462,932	100.0	459,856	100.0	468,395	100.0	592,744	100.0	600,046	100.0	613,385	100.0

普通会計歳出決算額の推移（性質別）

（単位：百万円、％）

	平成25年度		平成26年度		平成27年度		平成28年度		平成29年度		平成30年度		令和元年度		令和2年度		令和3年度		令和4年度	
	決算額	構成比	決算額	構成比	決算額	構成比	決算額	構成比	決算額	構成比	決算額	構成比	決算額	構成比	決算額	構成比	決算額	構成比	決算額	構成比
行政経費	219,373	45.2	223,014	47.3	233,615	50.6	236,563	52.6	230,736	51.8	225,338	50.6	226,337	50.1	266,190	47.0	291,497	51.0	309,344	53.1
人件費	113,442	23.4	115,536	24.5	117,051	25.4	115,485	25.7	114,151	25.7	114,043	25.6	112,908	25.0	113,356	20.0	113,261	19.8	114,307	19.6
物件費	18,351	3.8	18,321	3.9	19,447	4.2	18,079	4.0	17,939	4.0	18,143	4.1	20,053	4.4	21,923	3.9	34,501	6.0	49,095	8.4
維持補修費	5,181	1.1	2,872	0.6	3,095	0.7	2,895	0.6	3,700	0.8	3,346	0.8	3,565	0.8	3,447	0.6	5,235	0.9	5,950	1.0
扶助費	6,408	1.3	6,695	1.4	7,027	1.5	7,112	1.6	7,246	1.6	7,293	1.6	7,362	1.6	7,641	1.4	8,201	1.5	9,142	1.6
補助費等	75,991	15.6	79,590	16.9	86,995	18.8	92,992	20.7	87,700	19.7	82,513	18.5	82,449	18.3	119,823	21.1	130,299	22.8	130,850	22.5
投資的経費	110,232	22.7	112,244	23.8	86,411	18.7	81,924	18.2	87,929	19.7	98,217	22.1	112,133	24.8	119,559	21.1	105,592	18.5	114,383	19.6
普通建設事業費	109,498	22.5	111,435	23.6	85,469	18.5	80,896	18.0	86,878	19.5	95,760	21.5	107,059	23.7	114,829	20.3	104,379	18.3	113,391	19.4
補助事業費	82,788	17.1	74,966	15.9	55,322	12.0	53,605	11.9	53,277	11.9	63,208	14.2	68,208	15.1	81,004	14.3	74,314	13.0	77,562	13.3
単独事業費	18,150	3.7	26,134	5.5	20,089	4.3	17,070	3.8	22,478	5.0	20,969	4.7	25,077	5.5	24,023	4.3	24,060	4.2	31,010	5.3
国直轄事業費負担金	7,416	1.5	8,482	1.8	8,098	1.8	9,508	2.1	10,448	2.4	10,908	2.4	13,016	2.9	9,276	1.6	4,851	0.9	3,729	0.6
受託事業費	1,144	0.2	1,853	0.4	1,960	0.4	713	0.2	675	0.2	675	0.2	758	0.2	526	0.1	1,154	0.2	1,090	0.2
災害復旧事業費	734	0.2	809	0.2	942	0.2	1,028	0.2	1,051	0.2	2,457	0.6	5,074	1.1	4,730	0.8	1,213	0.2	992	0.2
公債費	83,206	17.1	84,326	17.9	85,414	18.5	84,641	18.8	83,583	18.7	80,138	18.0	75,601	16.7	73,684	13.0	72,417	12.6	70,068	12.0
積立金	23,539	4.8	3,203	0.7	10,540	2.3	5,399	1.2	6,857	1.5	1,429	0.3	1,812	0.4	2,252	0.4	19,930	3.5	8,771	1.5
投資及び出資金	0	0.0	180	0.0	0	0.0	0	0.0	0	0.0	0	0.0	368	0.1	0	0.0	0	0.0	0	0.0
貸付金	47,395	9.8	46,674	9.9	43,752	9.5	39,741	8.8	35,248	7.9	33,257	7.5	29,052	6.4	100,263	17.7	77,375	13.5	75,388	12.9
繰出金	2,100	0.4	1,974	0.4	1,729	0.4	1,745	0.4	1,714	0.4	6,759	1.5	6,678	1.5	4,769	0.8	5,023	0.9	5,092	0.9
合計	485,845	100.0	471,615	100.0	461,461	100.0	450,013	100.0	446,067	100.0	445,138	100.0	451,981	100.0	566,717	100.0	571,834	100.0	583,046	100.0

<参考> 義務的経費の推移

	平成25年度		平成26年度		平成27年度		平成28年度		平成29年度		平成30年度		令和元年度		令和2年度		令和3年度		令和4年度	
	決算額	構成比	決算額	構成比	決算額	構成比	決算額	構成比	決算額	構成比	決算額	構成比	決算額	構成比	決算額	構成比	決算額	構成比	決算額	構成比
義務的経費	203,056	41.8	206,557	43.8	209,492	45.4	207,238	46.1	204,980	46.0	201,474	45.2	195,871	43.3	194,681	34.4	193,879	33.9	193,517	33.2
人件費	113,442	23.4	115,536	24.5	117,051	25.4	115,485	25.7	114,151	25.7	114,043	25.6	112,908	25.0	113,356	20.0	113,261	19.8	114,307	19.6
扶助費	6,408	1.3	6,695	1.4	7,027	1.5	7,112	1.6	7,246	1.6	7,293	1.6	7,362	1.6	7,641	1.4	8,201	1.5	9,142	1.6
公債費	83,206	17.1	84,326	17.9	85,414	18.5	84,641	18.8	83,583	18.7	80,138	18.0	75,601	16.7	73,684	13.0	72,417	12.6	70,068	12.0

県債発行額の推移(決算額)

(単位:百万円)

<会計別>

	平成25年度	平成26年度	平成27年度	平成28年度	平成29年度	平成30年度	令和元年度	令和2年度	令和3年度	令和4年度
一般会計	79,288	67,542	58,629	66,966	64,617	59,936	70,086	69,092	62,755	48,165
特別会計	1,022	1,227	2,046	1,671	1,705	1,914	1,895	1,748	1,504	1,623
企業会計	0	0	0	0	0	0	0	452	431	381
合計	80,310	68,769	60,675	68,637	66,322	61,850	71,981	71,292	64,690	50,169

※流域下水道事業は令和元年度まで特別会計に含むが、令和2年度から企業会計に含む。

※特別会計には公債管理特別会計を含まない。

<資金別(一般会計)>

	平成25年度	平成26年度	平成27年度	平成28年度	平成29年度	平成30年度	令和元年度	令和2年度	令和3年度	令和4年度
政府資金	20,093	14,980	12,245	9,278	9,286	3,200	4,705	11,817	7,545	3,137
民間等資金	59,195	52,562	46,384	57,688	55,331	56,736	65,381	57,275	55,210	45,028
合計	79,288	67,542	58,629	66,966	64,617	59,936	70,086	69,092	62,755	48,165

公債費の推移(決算額)

(単位:百万円)

<会計別>

	平成25年度	平成26年度	平成27年度	平成28年度	平成29年度	平成30年度	令和元年度	令和2年度	令和3年度	令和4年度
一般会計	84,135	85,382	86,311	85,557	84,177	80,762	76,018	74,326	73,076	70,667
特別会計	3,229	2,867	3,015	3,024	3,171	3,129	3,279	1,675	1,449	1,362
企業会計	273	254	202	202	194	164	164	1,607	1,492	1,420
合計	87,637	88,503	89,528	88,783	87,542	84,055	79,461	77,608	76,017	73,449

※流域下水道事業は令和元年度まで特別会計に含むが、令和2年度から企業会計に含む。

※特別会計には公債管理特別会計を含まない。

<元利償還金の内訳(一般会計)>

	平成25年度	平成26年度	平成27年度	平成28年度	平成29年度	平成30年度	令和元年度	令和2年度	令和3年度	令和4年度
元金	71,179	73,637	75,681	76,587	76,643	74,375	70,671	70,326	69,919	68,086
利子	12,956	11,745	10,630	8,970	7,534	6,387	5,347	4,000	3,157	2,581
合計	84,135	85,382	86,311	85,557	84,177	80,762	76,018	74,326	73,076	70,667

県債残高の推移

(単位:百万円)

<会計別>

	平成25年度末	平成26年度末	平成27年度末	平成28年度末	平成29年度末	平成30年度末	令和元年度末	令和2年度末	令和3年度末	令和4年度末
一般会計	1,006,642	1,000,547	983,495	973,874	961,848	947,409	946,909	945,674	938,510	918,589
特別会計	34,761	33,671	33,205	32,300	31,244	30,377	28,574	14,897	15,042	15,384
企業会計	1,461	1,249	1,081	909	738	592	442	13,306	12,378	11,441
合計	1,042,864	1,035,467	1,017,781	1,007,083	993,830	978,378	975,925	973,877	965,930	945,414

※流域下水道事業は令和元年度まで特別会計に含むが、令和2年度から企業会計に含む。

<資金別(一般会計)>

	平成25年度末	平成26年度末	平成27年度末	平成28年度末	平成29年度末	平成30年度末	令和元年度末	令和2年度末	令和3年度末	令和4年度末
政府資金	319,604	292,276	265,353	240,640	217,367	191,490	169,915	154,767	139,315	121,290
民間等資金	687,038	708,271	718,142	733,234	744,481	755,919	776,994	790,907	799,195	797,299
合計	1,006,642	1,000,547	983,495	973,874	961,848	947,409	946,909	945,674	938,510	918,589

<類型別(一般会計)>

	平成25年度末	平成26年度末	平成27年度末	平成28年度末	平成29年度末	平成30年度末	令和元年度末	令和2年度末	令和3年度末	令和4年度末
通常債	670,953	650,736	625,491	615,560	603,634	591,027	597,873	604,732	603,115	607,477
臨時財政対策債等	335,689	349,811	358,004	358,314	358,214	356,382	349,036	340,942	335,395	311,112
合計	1,006,642	1,000,547	983,495	973,874	961,848	947,409	946,909	945,674	938,510	918,589

※臨時財政対策債等には、臨時財政対策債のほか、臨時税収補填債、減税補填債及び施設整備事業債を含む。

基金残高の推移

(単位:百万円)

①財源調整目的の基金

	平成25年度末	平成26年度末	平成27年度末	平成28年度末	平成29年度末	平成30年度末	令和元年度末	令和2年度末	令和3年度末	令和4年度末
財政調整基金	26,112	26,127	26,155	23,168	23,180	20,691	17,220	17,224	26,227	26,230
県債管理基金	27,697	31,756	36,504	40,938	42,653	44,730	44,175	44,191	47,186	47,168
公共施設整備等事業基金	26,246	19,120	25,550	24,072	22,588	21,107	19,626	18,644	24,158	24,172
小計(A)	80,055	77,003	88,209	88,178	88,421	86,528	81,021	80,059	97,571	97,570

②特定目的基金

	平成25年度末	平成26年度末	平成27年度末	平成28年度末	平成29年度末	平成30年度末	令和元年度末	令和2年度末	令和3年度末	令和4年度末
災害救助基金	513	514	514	514	515	515	515	515	515	515
宝石美術専門学校教育振興基金	63	63	63	63	63	63	63	63	63	63
県有林基金	1,747	1,608	1,468	1,328	1,189	1,048	1,131	1,132	1,133	1,134
ふるさとづくり基金	1,500	1,500	1,500	1,500	1,500	1,500	1,500	1,507	1,506	1,510
環境保全基金	810	810	810	809	809	809	809	809	809	809
地域福祉基金	2,545	2,545	2,547	2,550	2,561	2,567	2,564	2,566	2,572	2,575
森林整備担い手対策基金	1,404	1,404	1,404	1,404	1,404	1,404	1,404	1,404	1,404	1,404
中山間地域農村活性化基金	1,117	1,117	1,120	1,121	1,123	1,124	1,125	1,129	1,123	1,116
介護保険財政安定化基金	970	942	960	932	808	881	954	1,027	1,027	1,027
国民健康保険広域化等支援基金	2,232	2,474	2,644	2,779	0					
森林整備地域活動支援基金	65	65	64	64	63	61	61	61	60	60
後期高齢者医療財政安定化基金	1,409	1,409	1,411	1,412	1,413	1,413	1,413	1,413	1,414	1,414
安心こども基金	279	321	272	191	94	60	38	519	353	400
消費者行政活性化基金	16	4	4	0	0					
緊急雇用創出事業臨時特例基金	2,670	1,291								
介護職員処遇改善等臨時特例基金	273	24								
介護基金緊急整備等臨時特例基金	626									
地域自殺対策緊急強化基金	62	6	6	0						
森林整備加速化・林業再生基金	319	104	66	5	0					
高校生修学支援等基金	157									
社会福祉施設等耐震化等臨時特例基金	244									
医療施設耐震化臨時特例基金	4									
地域医療再生臨時特例基金	283	180								
森林環境保全基金	25	54	4	1	15	6	8	8	1	55
再生可能エネルギー等導入推進基金	800	195	0	0						
富士山保全協力金基金	19	3	0	0	0	0	0	0	0	0
農地集積・集約化対策基金	244	365	267	198	103	53	44	37	7	6
地域医療介護総合確保基金		385	2,618	3,547	3,814	4,177	4,258	4,213	4,580	5,361
国民健康保険財政安定化基金			143	428	1,785	1,629	1,514	1,560	1,612	1,665
大村智人材育成基金				2,000	2,000	2,000	2,000	2,003	2,000	2,000
ものづくり人材就業支援基金				220	221	221	219	217	212	205
森林環境譲与税基金							7	13	13	5
ホストタウン等新型コロナウイルス感染症対策基金								140	0	0
教育環境・介護基金整備基金									391	5,869
小計(B)	20,396	17,383	17,885	21,066	19,480	19,527	19,627	20,336	20,795	27,193

③定額運用基金

	平成25年度末	平成26年度末	平成27年度末	平成28年度末	平成29年度末	平成30年度末	令和元年度末	令和2年度末	令和3年度末	令和4年度末
自然保護基金	138	139	139	139	139	139	139	139	139	139
美術資料取得基金	1,569	1,587	1,599	1,611	1,623	1,634	1,644	1,655	1,665	1,671
土地開発基金	6,577	6,579	6,583	6,586	6,590	6,592	6,594	6,596	6,598	6,601
文学資料取得基金	251	251	251	251	251	251	251	251	251	251
歴史資料等取得基金	1,111	1,111	1,111	1,112	1,112	1,112	1,112	1,112	1,112	1,112
小計(C)	9,646	9,667	9,683	9,699	9,715	9,728	9,740	9,753	9,765	9,774

	平成25年度末	平成26年度末	平成27年度末	平成28年度末	平成29年度末	平成30年度末	令和元年度末	令和2年度末	令和3年度末	令和4年度末
合計(A)～(C)	110,097	104,053	115,777	118,943	117,616	115,783	110,388	110,148	128,131	134,537

貸借対照表

(令和4年3月31日現在)

(単位：百万円)

科目	金額	科目	金額
【資産の部】		【負債の部】	
固定資産	1,786,635	固定負債	977,426
有形固定資産	1,627,261	地方債	868,488
事業用資産	469,732	長期未払金	-
土地	155,714	退職手当引当金	94,171
立木竹	153,179	損失補償等引当金	13,087
建物	353,657	その他	1,680
建物減価償却累計額	△ 204,305	流動負債	125,543
工作物	24,690	1年内償還予定地方債	115,575
工作物減価償却累計額	△ 15,332	未払金	-
船舶	-	未払費用	344
船舶減価償却累計額	-	前受金	-
浮標等	-	前受収益	-
浮標等減価償却累計額	-	賞与等引当金	8,249
航空機	2,394	預り金	1,135
航空機減価償却累計額	△ 958	その他	240
その他	-	負債合計	1,102,969
その他減価償却累計額	-	【純資産の部】	
建設仮勘定	694	固定資産等形成分	1,832,078
インフラ資産	1,145,160	余剰分(不足分)	△ 1,069,814
土地	120,846		
建物	27,488		
建物減価償却累計額	△ 15,871		
工作物	1,969,500		
工作物減価償却累計額	△ 987,755		
その他	53		
その他減価償却累計額	△ 2		
建設仮勘定	30,901		
物品	20,522		
物品減価償却累計額	△ 8,153		
無形固定資産	2,447		
ソフトウェア	2,443		
その他	4		
投資その他の資産	156,927		
投資及び出資金	17,357		
有価証券	240		
出資金	17,117		
その他	-		
投資損失引当金	△ 134		
長期延滞債権	5,811		
長期貸付金	34,261		
基金	83,443		
減債基金	30,337		
その他	53,106		
その他	16,661		
徴収不能引当金	△ 474		
流動資産	78,598		
現金預金	29,835		
未収金	485		
短期貸付金	2,367		
基金	43,075		
財政調整基金	26,227		
減債基金	16,849		
棚卸資産	-		
その他	2,858		
徴収不能引当金	△ 23		
資産合計	1,865,233	純資産合計	762,264
		負債及び純資産合計	1,865,233

※ 下位項目との金額差は、単位未満の四捨五入によるものです。

行政コスト計算書

自 令和3年4月1日

至 令和4年3月31日

(単位:百万円)

科目	金額
経常費用	423,537
業務費用	253,360
人件費	112,794
職員給与費	93,803
賞与等引当金繰入額	8,249
退職手当引当金繰入額	7,065
その他	3,676
物件費等	115,123
物件費	60,065
維持補修費	8,216
減価償却費	46,842
その他	-
その他の業務費用	25,443
支払利息	3,253
徴収不能引当金繰入額	287
その他	21,903
移転費用	170,177
補助金等	144,653
社会保障給付	20,284
他会計への繰出金	4,928
その他	312
経常収益	21,199
使用料及び手数料	9,143
その他	12,056
純経常行政コスト	402,337
臨時損失	1,080
災害復旧事業費	1,004
資産除売却損	35
投資損失引当金繰入額	9
損失補償等引当金繰入額	31
その他	-
臨時利益	647
資産売却益	172
その他	475
純行政コスト	402,770

※ 下位項目との金額差は、単位未満の四捨五入によるものです。

純資産変動計算書

自 令和3年4月1日
至 令和4年3月31日

(単位：百万円)

科目	合計	固定資産等形成分	余剰分(不足分)
前年度末純資産残高	727,963	1,811,991	△ 1,084,028
純行政コスト(△)	△ 402,770		△ 402,770
財源	422,070		422,070
税金等	312,263		312,263
国県等補助金	109,807		109,807
本年度差額	19,299		19,299
固定資産等の変動(内部変動)		5,086	△ 5,086
有形固定資産等の増加		37,080	△ 37,080
有形固定資産等の減少		△ 46,894	46,894
貸付金・基金等の増加		98,354	△ 98,354
貸付金・基金等の減少		△ 83,454	83,454
資産評価差額	15,839	15,839	
無償所管換等	△ 851	△ 851	
その他	14	13	1
本年度純資産変動額	34,301	20,087	14,214
本年度末純資産残高	762,264	1,832,078	△ 1,069,814

※ 下位項目との金額差は、単位未満の四捨五入によるものです。

資金収支計算書

自 令和3年4月1日

至 令和4年3月31日

(単位：百万円)

科目	金額
【業務活動収支】	
業務支出	381,075
業務費用支出	210,899
人件費支出	117,212
物件費等支出	68,652
支払利息支出	3,346
その他の支出	21,689
移転費用支出	170,177
補助金等支出	144,653
社会保障給付支出	20,284
他会計への繰出支出	4,928
その他の支出	312
業務収入	429,034
税収等収入	312,940
国県等補助金収入	94,867
使用料及び手数料収入	9,151
その他の収入	12,077
臨時支出	1,004
災害復旧事業費支出	1,004
その他の支出	-
臨時収入	737
業務活動収支	47,691
【投資活動収支】	
投資活動支出	141,261
公共施設等整備費支出	37,080
基金積立金支出	26,806
投資及び出資金支出	-
貸付金支出	77,375
その他の支出	-
投資活動収入	102,953
国県等補助金収入	14,203
基金取崩収入	8,875
貸付金元金回収収入	77,939
資産売却収入	223
その他の収入	1,713
投資活動収支	△ 38,308
【財務活動収支】	
財務活動支出	117,518
地方債償還支出	117,278
その他の支出	240
財務活動収入	110,245
地方債発行収入	110,245
その他の収入	-
財務活動収支	△ 7,274
本年度資金収支額	2,109
前年度末資金残高	26,591
本年度末資金残高	28,700
前年度末歳計外現金残高	1,143
本年度歳計外現金増減額	△ 9
本年度末歳計外現金残高	1,135
本年度末現金預金残高	29,835

※ 下位項目との金額差は、単位未満の四捨五入によるものです。

連結貸借対照表

(令和4年3月31日現在)

(単位：百万円)

科目	金額	科目	金額
【資産の部】		【負債の部】	
固定資産	2,011,674	固定負債	1,142,680
有形固定資産	1,803,257	地方債等	890,337
事業用資産	504,846	長期未払金	-
土地	168,948	退職手当引当金	103,950
立木竹	153,179	損失補償等引当金	13,087
建物	394,953	その他	135,306
建物減価償却累計額	△ 225,288	流動負債	142,112
工作物	29,019	1年内償還予定地方債等	121,989
工作物減価償却累計額	△ 18,413	未払金	4,432
船舶	-	未払費用	366
船舶減価償却累計額	-	前受金	725
浮標等	-	前受収益	1
浮標等減価償却累計額	-	賞与等引当金	8,542
航空機	2,394	預り金	1,327
航空機減価償却累計額	△ 958	その他	4,729
その他	63	負債合計	1,284,793
その他減価償却累計額	△ 1	【純資産の部】	
建設仮勘定	951	固定資産等形成分	2,057,128
インフラ資産	1,263,959	余剰分(不足分)	△ 1,207,784
土地	131,384	他団体出資等分	3,081
建物	38,349		
建物減価償却累計額	△ 19,798		
工作物	2,094,700		
工作物減価償却累計額	△ 1,012,921		
その他	53		
その他減価償却累計額	△ 2		
建設仮勘定	32,194		
物品	70,713		
物品減価償却累計額	△ 36,262		
無形固定資産	3,632		
ソフトウェア	3,090		
その他	541		
投資その他の資産	204,786		
投資及び出資金	16,271		
有価証券	10,726		
出資金	5,508		
その他	36		
長期延滞債権	7,246		
長期貸付金	25,758		
基金	103,284		
減債基金	30,337		
その他	72,947		
その他	53,919		
徴収不能引当金	△ 1,692		
流動資産	125,544		
現金預金	65,147		
未収金	9,143		
短期貸付金	2,379		
基金	43,075		
財政調整基金	26,227		
減債基金	16,849		
棚卸資産	458		
その他	5,450		
徴収不能引当金	△ 108		
繰延資産	-		
資産合計	2,137,219	純資産合計	852,426
		負債及び純資産合計	2,137,219

※ 下位項目との金額差は、単位未満の四捨五入によるものです。

連結行政コスト計算書

自 令和3年4月1日

至 令和4年3月31日

(単位:百万円)

科目	金額
経常費用	538,563
業務費用	304,005
人件費	130,620
職員給与費	111,123
賞与等引当金繰入額	8,422
退職手当引当金繰入額	7,163
その他	3,911
物件費等	143,131
物件費	78,987
維持補修費	8,915
減価償却費	55,200
その他	30
その他の業務費用	30,253
支払利息	3,509
徴収不能引当金繰入額	325
その他	26,419
移転費用	234,559
補助金等	214,095
社会保障給付	20,016
その他	448
経常収益	61,557
使用料及び手数料	14,011
その他	47,547
純経常行政コスト	477,006
臨時損失	1,226
災害復旧事業費	1,004
資産除売却損	61
損失補償等引当金繰入額	31
その他	129
臨時利益	735
資産売却益	172
その他	563
純行政コスト	477,496

※ 下位項目との金額差は、単位未満の四捨五入によるものです。

連結純資産変動計算書

自 令和3年4月1日
至 令和4年3月31日

(単位：百万円)

科目	合計	固定資産等形成分	余剰分(不足分)	他団体出資等分
前年度末純資産残高	815,884	2,045,015	△ 1,229,354	222
純行政コスト(△)	△ 477,496		△ 477,496	
財源	500,159		500,159	
税金等	366,294		366,294	
国県等補助金	133,865		133,865	
本年度差額	22,662		22,662	
固定資産等の変動(内部変動)		△ 25,493	25,493	
有形固定資産等の増加		42,801	△ 42,801	
有形固定資産等の減少		△ 55,414	55,414	
貸付金・基金等の増加		112,390	△ 112,390	
貸付金・基金等の減少		△ 125,270	125,270	
資産評価差額	15,839	15,839		
無償所管換等	△ 851	△ 851		
他団体出資等分の増加			△ 2,879	2,879
他団体出資等分の減少			15	△ 15
比例連結割合変更に伴う差額	△ 279	△ 3,978	3,704	△ 4
その他	△ 829	26,597	△ 27,426	
本年度純資産変動額	36,542	12,113	21,570	2,859
本年度末純資産残高	852,426	2,057,128	△ 1,207,784	3,081

※ 下位項目との金額差は、単位未満の四捨五入によるものです。

公営企業会計決算の推移

(単位：百万円)

	令和2年度				令和3年度				令和4年度			
	収益的収支		資本的収支		収益的収支		資本的収支		収益的収支		資本的収支	
電気事業	収入	5,428	収入	14	収入	5,055	収入	37	収入	5,011	収入	95
	支出	4,440	支出	3,635	支出	3,773	支出	2,269	支出	3,761	支出	5,062
	差引	988	差引	▲ 3,621	差引	1,282	差引	▲ 2,232	差引	1,250	差引	▲ 4,967
温泉事業	収益的収支		資本的収支		収益的収支		資本的収支		収益的収支		資本的収支	
	収入	98	収入	0	収入	115	収入	0	収入	118	収入	0
	支出	117	支出	6	支出	103	支出	25	支出	133	支出	113
	差引	▲ 19	差引	▲ 6	差引	12	差引	▲ 25	差引	▲ 15	差引	▲ 113
地域振興事業	収益的収支		資本的収支		収益的収支		資本的収支		収益的収支		資本的収支	
	収入	16	収入	0	収入	68	収入	0	収入	121	収入	0
	支出	128	支出	23	支出	126	支出	53	支出	100	支出	47
	差引	▲ 112	差引	▲ 23	差引	▲ 58	差引	▲ 53	差引	21	差引	▲ 47
流域下水道事業	収益的収支		資本的収支		収益的収支		資本的収支		収益的収支		資本的収支	
	収入	7,945	収入	1,680	収入	8,403	収入	1,659	収入	8,234	収入	1,374
	支出	8,336	支出	3,177	支出	8,408	支出	3,437	支出	7,837	支出	2,994
	差引	▲ 391	差引	▲ 1,497	差引	▲ 5	差引	▲ 1,778	差引	397	差引	▲ 1,620

<会計の概要>

電気事業 早川水系、笛吹川水系など27の水力発電所を運営しています。

温泉事業 笛吹市石和地区において、温泉給湯事業を運営しています。

地域振興事業 ハヶ岳南麓で「丘の公園」（総合スポーツ・レクリエーション施設、温泉利用施設、休憩施設）を運営しています。

流域下水道事業 富士北麓流域、峡東流域、釜無川流域、桂川流域の4つの処理場において12市5町2村の下水処理を行っています。

地方三公社の決算状況

(単位：百万円)

公 社 名		土地開発公社			道路公社			住宅供給公社			
		令和2年度	令和3年度	令和4年度	令和2年度	令和3年度	令和4年度	令和2年度	令和3年度	令和4年度	
出資状況	出資団体数	1	1	1	2	2	2	1	1	1	
	出資金額	総額	20	20	20	1,225	1,225	1,225	10	10	10
		当該団体	20	20	20	613	613	613	10	10	10
		その他団体				612	612	612			
貸借対照表	資産	流動資産	222	230	236	1,329	1,143	1,024	614	569	640
		固定資産	575	575	575	5,004	5,000	5,003	7,083	7,089	7,071
		繰延資産									
		資産合計	798	805	811	6,333	6,143	6,027	7,698	7,658	7,711
	負債	流動負債	6,691	6,460	6,230	95	45	57	167	84	106
		固定負債	37	37	37	1,232	1,073	928	8,253	7,908	7,582
		特別法上の引当金等				3,268	3,326	3,391			
		負債合計	6,728	6,498	6,267	4,595	4,445	4,375	8,419	7,992	7,688
	資本	資本金	20	20	20	1,225	1,225	1,225	10	10	10
		剰余金	▲ 5,950	▲ 5,713	▲ 5,476	513	474	427	▲ 732	▲ 344	14
		法定準備金									
		資本合計	▲ 5,930	▲ 5,693	▲ 5,456	1,738	1,699	1,652	▲ 722	▲ 334	24
	負債・資本合計		798	805	811	6,333	6,143	6,027	7,698	7,658	7,711
損益計算書	経常損益	営業収益 (a)	18	18	18	567	631	801	711	725	601
		営業費用 (b)	2	2	2	814	944	961	557	569	462
		一般管理費 (c)	7	8	9	28	29	29	15	15	14
		営業利益 (d=a-b-c)	8	7	7	▲ 275	▲ 343	▲ 189	139	140	124
		営業外収益 (e)	230	230	230	219	180	81	247	251	242
		営業外費用 (f)	0	0	0	19	6	6	3	4	6
		経常利益 (g=d+e-f)	239	237	237	▲ 75	▲ 169	▲ 114	383	387	360
	特別損失	特別利益 (h)	0	0	0	59	131	67	49		
		特別損失 (i)				0	2	0	11	0	2
		特定準備金計上前利益 (j=g+h-i)	239	237	237	▲ 16	▲ 40	▲ 47	421	387	358
		特定準備金取崩 (k)									
		特定準備金繰入 (l)									
		法人税等 (m)									
当期利益 (n=g+h-i-m)		239	237	237	▲ 16	▲ 40	▲ 47				
住宅供給公社については (n=j+k-l-m)								421	387	358	

(注) 項目ごとに表示単位未満を四捨五入しており、端数調整をしていないため、合計等と一致しない場合がある。

出資法人の経営状況・県の支援（令和4年度）

（単位：百万円）

	経常損益	純資産又は 正味財産	県からの 出資金	県からの 補助金	県からの 貸付金	県からの債務 保証に係る 債務残高	県からの損失 補償に係る 債務残高	一般会計等 負担見込額	備考
山梨県土地開発公社	237	▲ 5,456	20	230		6,229		5,623	
山梨総合研究所	5	654	200	6					
長田ふるさと財団	0	509	300	0					
やまなみ文化基金	0	306	300	0					
やまなし文化学習協会	2	116	15	0					
山梨県青少年協会	5	187	20	4					
小佐野記念財団	▲ 1	316	300	0					
山梨県国際交流協会	▲ 1	288	200	0					
山梨県私学教育振興会	▲ 1	262	100	104					
山梨県臓器移植推進財団	0	39	10	1					
山梨県アイバンク	0	60	5	1					
山梨県生活衛生営業指導センター	1	10	2	17					
山梨県健康管理事業団	31	946	0	6					
やまなし環境財団	0	488	479	0					
山梨県環境整備事業団	0	115	10	87			235	212	
山梨県緑化推進機構	5	1,152	300	0					
清里の森管理公社	▲ 3	15	5	0					
やまなし産業支援機構	51	2,528	174	150	5,274		375		
山梨県農業振興公社	11	80	452	90			128	115	
山梨県農業用廃プラスチック処理センター	1	48	15	0					
山梨県子牛育成協会	▲ 4	116	10	0					
山梨県畜産協会	▲ 1	202	88	3					
山梨県馬事振興センター	▲ 2	511	0	0					
山梨食肉流通センター	3	131	150	0					
山梨県道路公社	▲ 114	1,652	613	81	430				
山梨県下水道公社	▲ 1	119	37	0					
山梨県住宅供給公社	360	24	10	240			7,173	6,455	
山梨みどり奨学会	0	2,479	16	15					
山梨県暴力追放運動推進センター	1	606	300	0					
山梨県スポーツ協会	9	975	200	143					
山梨県立病院機構	2,031	18,218	243	4,531	3,613				
山梨県立大学	15	5,612	7,152	1,125					
山梨県地場産業センター	14	714	10	366					
やまなしハイドロジェンカンパニー	▲ 43	156	100	0					
計			11,836	7,200	9,317	6,229	7,911	12,405	

（注）損益計算書を作成していない民法法人は「経常損益」の欄には当期経常増減額を表示している。

債務保証・損失補償の状況

(単位：百万円)

債務保証・損失補償先	令和4年度末残高	主な内容
地方三公社	13,402	
山梨県土地開発公社	6,229	・事業資金に係る債務保証
山梨県道路公社	0	
山梨県住宅供給公社	7,173	・事業資金に係る損失補償
地方三公社以外の主な出資法人	738	
山梨県環境整備事業団	235	・事業資金に係る損失補償 ・廃棄物最終処分場整備に係る損失補償
やまなし産業支援機構	375	・設備貸与資金などに係る損失補償
山梨県農業振興公社	128	・事業資金に係る損失補償
	14,140	