

# 神戸市債のご案内

神戸市の財政状況と主要施策

2022年 10月



## 目次

神戸市長メッセージ	P3
<b>1. 神戸市の概要</b>	
神戸市プロフィール	P5,6
<b>2. 神戸市債について</b>	
<b>3. 神戸2025ビジョン・神戸市SDGs債について</b>	
<b>4. 神戸の主要プロジェクト</b>	
<b>5. 神戸市の財政状況</b>	
令和3年度決算概要・財政健全化指標	P25
市債残高	P26
<b>6. 資料集</b>	

# 神戸市長メッセージ

新型コロナウイルス感染症の出現により、神戸はもとより世界中の風景が一変しました。感染拡大の波が繰り返され、今もなお予断を許しません。神戸市政は、市民の皆様への命と健康を守り、そして神戸経済を回復させるため、新型コロナに打ち克つことに全力で取り組んでまいります。

阪神・淡路大震災から27年、市民の皆様とともに震災という大きな危機を乗り越えてきました。一方で、人口減少・少子超高齢社会、東京一極集中といった社会経済情勢の変化による新たな課題に直面しています。with コロナ時代、さらにはポスト・コロナ時代を見据えながら、これらの政策課題の解決に向けて、スピード感をもって取り組む必要があります。また、都市部に近接した海や里山などの神戸の豊かな自然環境を活かして、誰もが学び、働き、子育てし、住み続ける“まち”として神戸が選択されるよう、「まちの質」・「くらしの質」を重視した施策を強化し、SDGsの推進による「海と山が育むグローバル貢献都市」の実現に向けて、確かな歩みを進めていきます。

未来の世代が過度な負担を背負い込むことがないように、堅実な成長戦略により、さらなる都市の成長を促す好循環を創出するとともに、令和の時代に間違いなく進化するテクノロジーを取り入れながら、持続可能な大都市経営を行ってまいります。



神戸市長

久元 喜造

BE KOBE

- 1. 神戸市の概要**
2. 神戸市債について
3. 神戸2025ビジョン・神戸市SDGs債について
4. 神戸の主要プロジェクト
5. 神戸市の財政状況
6. 資料集

# BE KOBE





江戸時代末期、神戸港が開港。  
外国人居留地を設置、神戸は  
いち早く文明開化の洗礼を受ける

重厚長大産業



明治～大正時代に設立された  
造船・鉄鋼などは、その後の  
神戸経済をけん引

有馬温泉



日本三古泉の1つ、有馬温泉は  
国内外で人気の観光スポット



神戸の洋風文化がバックボーンとなり  
昭和30年代になると、アパレル産業やケミカ  
ルシューズの生産が急成長



海と山に囲まれた豊かな環境、  
各都市とのアクセスも抜群

# BE KOBE

# 神戸市プロフィール

## 面積

**557.03** km<sup>2</sup> 政令市  
第**9**位  
(2022.4.1現在)

## 人口

**1,508,996** 人 政令市  
第**7**位  
(2022.4.1現在)

## 世帯数

**737,765** 世帯 政令市  
第**6**位  
(2022.4.1現在)

## 姉妹都市・友好都市

- シアトル市
- マルセイユ市
- 天津市
- リオ・デ・ジャネイロ市
- リガ市
- ブリスベン市
- バルセロナ市
- 仁川広域市

## 市内総生産

**6兆6,561** 億円 政令市  
第**6**位  
(2018年度) ※2018年度

## 市内大学・短大数

**22** 校 政令市  
第**3**位  
(2021年度)

## 市民1人あたり都市公園面積

**17.6** m<sup>2</sup> 政令市  
第**1**位  
(2020年度末)

## 親善協力都市

- フィラデルフィア市
- 大邱広域市

## 姉妹港・友好港

- シアトル港
- ロッテルダム港
- 天津港



■ 日本のほぼ中央に位置し、古くから交通の要衝として発展。陸・海・空の全ての交通機関が集結



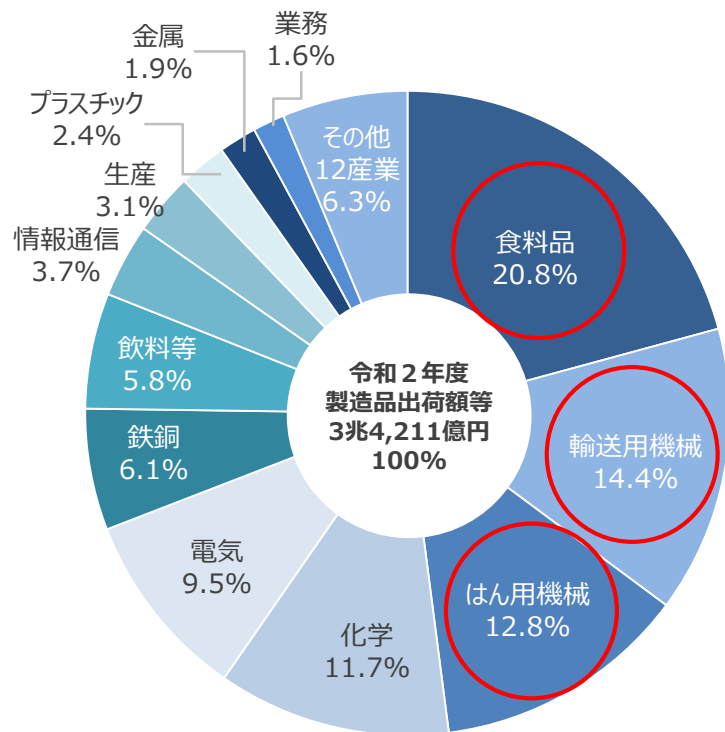
- ・世界中 130 余国 500 余りの港とネットワークを結ぶ 屈指のコンテナポート「神戸港」
- ・東京（羽田）、札幌（新千歳）、沖縄（那覇）をはじめ、国内13都市を結ぶ「神戸空港」
- 神戸の都心部（三宮）から新交通システムで約 18 分。関空へは高速艇で約 30 分。

- ・充実の高速道路網により、関西地域から全国へスピーディーなアクセスが可能
- ・すべての新幹線が停車する新神戸駅から、東京・九州方面へのアクセスも良好
- ・神戸都心部（三宮）から大阪へもJR在来線で約 20 分

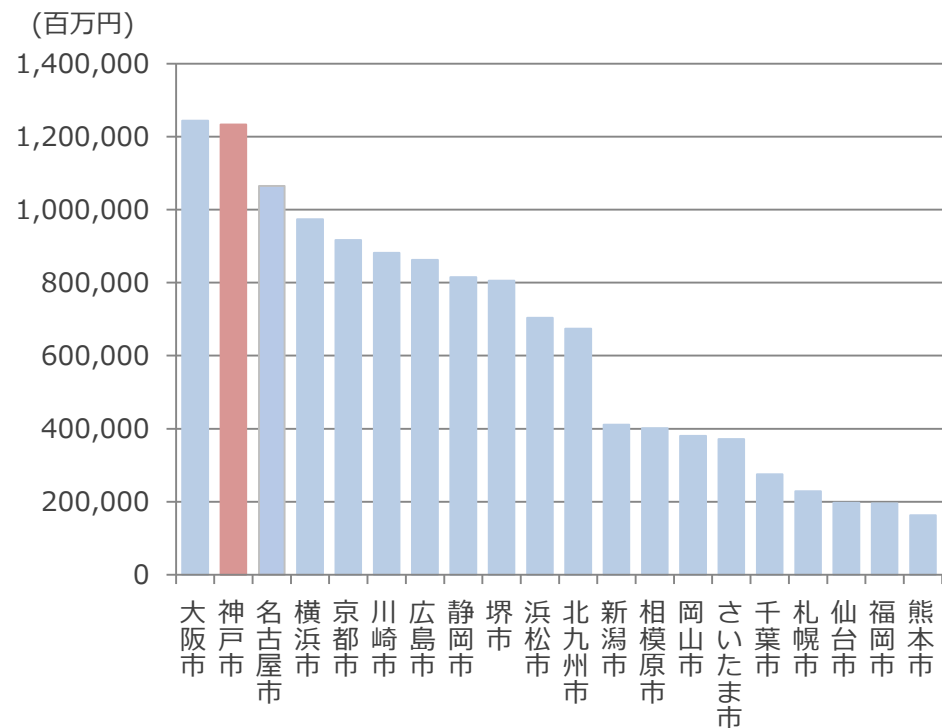


- 「食料品（政令市中1位）」、「はん用機械（政令市中1位）」及び「輸送用機械」で5割弱を占める
- 付加価値額は20政令市中2位の約1.2兆円

## 製造品出荷額等内訳（神戸市）



## 付加価値額※政令市比較



※ 事業所の生産活動において、新たに付け加えられた価値のこと  
(生産額から原材料費等を除いたもの)

<出典：2020年工業統計調査より神戸市調べ>



1. 神戸市の概要
- 2. 神戸市債について**
3. 神戸2025ビジョン・神戸市SDGs債について
4. 神戸の主要プロジェクト
5. 神戸市の財政状況
6. 資料集

# BE KOBE

- 2008年度、**地方自治体で初めて**全年限で主幹事方式を採用、「市場と向き合う神戸市債」
- 投資家需要に応じた発行時期の検討、市場との対話による条件決定を行う
- IR活動を重視しており、個別訪問を中心とした情報提供・HP等を通じた情報公開を継続して実施

1952年	東京都・大阪府・兵庫県・横浜市・名古屋市・京都市・ <b>神戸市</b> の8団体が市場公募債発行開始
1995年1月	阪神・淡路大震災
2003年	共同発行地方債の発行開始、 <b>神戸市</b> も参加
2006年9月～	統一条件交渉方式から個別条件交渉方式へ全団体移行
2006年9月	初の20年債を発行
2007年1月	R&I社より依頼格付を取得(AA)
2007年11月	初の30年債を発行
2008年度～	5年債・10年債も主幹事方式に切り替え、 <b>全年限で価格決定プロセスにおける透明性の高い主幹事方式を採用</b>
2010年1月	20年債で他団体との格差解消、全年限で他団体フラットの条件で発行が可能に
2015年4月	R&I社による格上げ(AA+) <b>自治体個別理由での単独格上げは初</b>
2019年9月	<b>政令市初の外貨建て国内債を発行</b>
2021年4月	<b>神戸市SDGs債発行</b>



- より機動的な起債運営を行うため、全年限で通年事務主幹事制を採用
- 同様の観点から、R4年度発行計画は全額フレックス枠とし、市場環境を踏まえて年限・金額・通貨を機動的に選択する方針
- 令和3年度に引き続き全ての債券を「神戸市SDGs債」として発行
- 原則満期一括償還債
- 発行体格付は、R&IよりAA+を取得（令和4年6月時点）

## 〔令和4年度発行計画・実績〕

年限	8月	10月	11月~2月	3月	計画額 1,200億
中長期債	5年債 300億円				1,000億
超長期債		20年債 200億円 (予定)			
共同債				200億	200億

## 本年度発行計画の考え方

- ・不安定な国際情勢による市場環境・投資家需要の先行き不透明感に留意

変化に備えつつ良好な起債環境を逃さず捉えるべく、  
これまで以上に機動的かつ柔軟な起債運営が重要と認識

**R4年度発行計画は全額フレックス枠とし、  
市場環境を踏まえて年限・金額・通貨を機動的に選択する方針**

### 【中長期債】

通年事務主幹事：大和証券株式会社

共同主幹事：SMBC日興証券株式会社・ゴールドマン・サックス証券株式会社  
・みずほ証券株式会社

### 【超長期債】

通年事務主幹事：大和証券株式会社

共同主幹事：野村證券株式会社・三菱UFJモルガン・スタンレー証券



1. 神戸市の概要
2. 神戸市債について
- 3. 神戸2025ビジョン・神戸市SDGs債について**
4. 神戸の主要プロジェクト
5. 神戸市の財政状況
6. 資料集

- 「神戸2025ビジョン」は神戸の都市像、まちづくりの方向性を示した5か年の実施計画
- 神戸市では「神戸2025ビジョン」に則った事業運営を実行し、ビジョンにて定める7つの基本目標の達成に努める方針

## 神戸市2025ビジョン 全体構成

### ビジョンのテーマ



### 基本的な考え方

豊かな自然と文化、多様な価値観が融合する神戸の強みを磨き、活かした新たな価値・スタイルを創造する



人口減少時代に向き合い、神戸のまち・くらしの質を高め、成熟都市の魅力进行訴求し、好循環へ転換する



神戸に住み、働き、学び、楽しみ、あらゆる関係者が幸福を実感するまちを実現する



ダイバーシティ推進やジェンダー平等の視点を確保し、女性が活躍できる環境を整え、外国人市民をはじめとした多様な市民の参画による多文化共生社会を実現する



震災から再起した市民の知恵・気風を活かし、あらゆる危機への備え、誰一人として取り残さず、人を大切にする安心・安全なまちを実現する



テクノロジーの実装・デジタル化の加速による市民生活の豊かさ・利便性向上、経済活動の回復・成長、環境貢献など、SDGsの達成による持続可能な都市を実現する



### 基本目標

①魅力的な仕事の創出と産学連携による経済成長

②妊娠・出産・子育て支援と特色ある教育環境の充実

③多様な文化・芸術・魅力づくり

④災害や感染症などを踏まえた安全な社会システムの構築

⑤安心・健康でゆとりあるくらしの実現

⑥将来にわたって持続可能な都市空間・インフラ

⑦多様な市民の参画による地域コミュニティの活性化

▶ 7つの基本目標に基づき、数値目標・施策・事業・事業のKPIを策定

### 勘案

国の第2期「まち・ひと・しごと創生総合戦略」

【横断的な目標1】多様な人材の活躍を推進する  
【横断的な目標2】新しい時代の流れを力にする（Society5.0の推進、地方創生SDGsの実現など）

【基本目標1】稼ぐ地域をつくとともに、安心して働けるようにする

【基本目標2】地方とのつながりを築き、地方への新しいひとの流れをつくる

【基本目標3】結婚・出産・子育ての希望をかなえる

【基本目標4】ひとが集う、安心して暮らすことができる魅力的な地域をつくる

## 令和4年度予算におけるSDGs17ゴールと主要施策

**1 貧困をなくそう**

- ・ひとり親家庭への支援
- ・生活困窮者への支援
- ・子育て世帯の経済的負担の軽減

**2 飢餓をゼロに**

- ・中学校給食の全員喫食制への移行に向けた取組みの推進
- ・持続可能な農業の振興

**3 すべての人に健康と福祉を**

- ・子宮頸がんワクチンの接種機会充実
- ・保育環境の充実・保育人材の確保

**4 質の高い教育をみんなに**

- ・GIGAスクール構想に対応したICT環境の整備
- ・学校園の長寿命化・大規模改修

**5 ジェンダー平等を実現しよう**

- ・こうべ女性活躍プロジェクトの推進
- ・女性のキャリアアップ・再就職支援

**6 安全な水とトイレを世界中に**

- ・六甲山森林整備戦略
- ・生物多様性の保全と再生

**7 エネルギーをみんなにそしてクリーンに**

- ・水素エネルギー利活用の推進
- ・カーボンニュートラルポート(CNP)の形成

**8 働きがいも経済成長も**

- ・六甲山上スマートシティ構想の推進
- ・スマートシティの推進
- ・市内商業者支援の充実

**9 産業と技術革新の基盤をつくろう**

- ・ファッション産業の振興
- ・革新的な起業・創業支援
- ・神戸医療産業都市の推進

**10 人や国の不平等をなくそう**

- ・学生・外国人留学生の市内就職促進
- ・中学生等への学びの環境整備

**11 住み続けられるまちづくりを**

- ・陸海空の広域交通結節機能の強化
- ・国土強靱化

**12 つくる責任 つかう責任**

- ・空家空地対策の推進
- ・「KOBEストップthe食品ロス」運動

**13 気候変動に具体的な対策を**

- ・カーボンニュートラルの推進
- ・ブルーカーボン・グリーンカーボンの推進

**14 海の豊かさを守ろう**

- ・生物多様性の保全と再生
- ・海洋産業振興プロジェクトの推進

**15 陸の豊かさを守ろう**

- ・「食都神戸」の推進
- ・里山・農村地域等の活性化と賑わいの創出

**16 平和と公正をすべての人に**

- ・市民参加による地域課題、社会課題の解決
- ・コロナ禍に直面する市民・市内事業者等への支援

**17 パートナリシップで目標を達成しよう**

- ・UNOPSと連携したSDGs課題解決型の海外展開支援プログラムの実施



# 神戸市SDGs債と「神戸2025ビジョン」の関係性 BE KOBE

神戸市の起債と「神戸 2025 ビジョン」との関係性・・・「神戸2025ビジョン」の実現を通じて、SDGsの達成をめざす

## 神戸市（自治体）の取り組みについて



## 地方債が活用可能な事業内容について

地方財政法第5条各号その他の法令の規定により、地方債を財源とすることができる事業に制約あり

SDGsの達成に資するという具体的な目標・KPIを掲げつつ、起債運営については**資金使途に制約を設けない**手法を採用

## 神戸市SDGs債のコンセプト

	通常のSDGs債	神戸市SDGs債
ICMA原則	準拠	準拠せず
資金使途	制約あり	制約なし
年限選択	事業内容に応じて	市場環境に応じて
レポート	資金使途（指定事業別）	発行体の掲げる事業別
第三者評価	フレームワークに付与	事業運営方針に付与
目指す成果	ESG/SDGsへの貢献	

- 商品性は従来の神戸市債と同一
- 「神戸2025ビジョン」ではテーマを「海と山が育むグローバル貢献都市」とし、SDGsの考え方を取り入れた基本目標・KPI等を設定
- R&I社より本ビジョンはSDGsの達成に資するものと第三者評価を取得済み
- 一方で、資金使途については、既に地方債発行により活用可能な事業は法制度上の制約が存在しており、円滑な資金調達と事業運営の観点から、更に調達資金充当先の制約を設ける手法は採用せず

1. 神戸市の概要
2. 神戸市債について
3. 神戸2025ビジョン・神戸市SDGs債について
- 4. 神戸の主要プロジェクト**
5. 神戸市の財政状況
6. 資料集

# BE KOBE


## 水素サプライチェーン構築実証実験 (液化水素の輸送・荷揚・貯蔵)

- **世界初**の液化水素運搬船で液化水素供給システムを構築
- 海外の褐炭(未利用資源)から生成した液化水素を荷揚・貯蔵する実証実験の実施に向けた施設整備(神戸空港島北東部)
- 技術研究組合CO<sub>2</sub>フリー水素サプライチェーン推進機構(略称「HySTRA」、川崎重工業・岩谷産業・シェルジャパン・電源開発・丸紅・JXTGエネルギー)と連携した、先駆的な取り組み
- 令和3年度に運搬船の日豪間運航を達成

液化水素運搬船(イメージ)



液化水素・貯蔵・荷揚基地 (イメージ)



## 水素エネルギー利用システム開発実証事業 (水素発電)

- 水素専燃、水素と天然ガス混燃が可能な発電所(1MW級)を整備(平成29年12月)
- **世界初**の水素燃料100%による電気・熱供給を達成(平成30年4月)  
 <供給先> 国際展示場・中央市民病院等
- 燃焼時のCO<sub>2</sub>を大幅に削減
- 事業主体は川崎重工業  
 ・大林組

発電所のガスタービン施設



## こうべバイオガス (下水消化ガスの活用)

- 下水処理過程で発生する消化ガスを高度に精製し、メタン純度を高めた「こうべバイオガス」として有効利用
- 都市ガス供給(約2千世帯)、自動車燃料供給(約6台)、消化ガス発電などに活用

消化タンク




## 世界エネルギー都市間パートナーシップ (WECP)への加盟

- 水素エネルギーに関する取り組みが評価され、**日本の自治体として初めて加盟**(令和元年9月)

※WECP

エネルギー業界の知識・ノウハウの共有やメンバー都市間の交流及び連携事業の実施、ネットワーク形成の推進及び地元企業へビジネスチャンスの提供を行うパートナーシップ

WECPボードミーティング(総会)






## カーボンニュートラルポート（CNP）の取り組み

- カーボンニュートラルポート形成計画の策定
- 陸上電力供給設備の導入（新港第1突堤、新港東ふ頭）
- 自立型水素電源導入に係る検討
- 大規模水素ステーション誘致

自立型水素電源（イメージ）



出典：パナソニック

荷役機械FC化



## ブルーカーボンの推進

- 新たな二酸化炭素の吸収源としてブルーカーボンの取り組みを推進
- 神戸空港島等周辺護岸・須磨海岸の環境整備を推進
- 淡水域におけるブルーカーボンの評価確立への取り組み（全国初）



## 燃料電池バスの導入

- 神戸市営バスの一部に燃料電池バスを導入（R5春頃運用開始予定）
- CO2 や環境負荷物質を排出しないクリーンな路線バスを運行することで、水素社会の推進に貢献



## グリーンカーボンの推進

- 樹木の若返りを目指した里山林の整備によるCO2吸収能力の向上
- CO2を長期間固定できるバイオ炭の製作

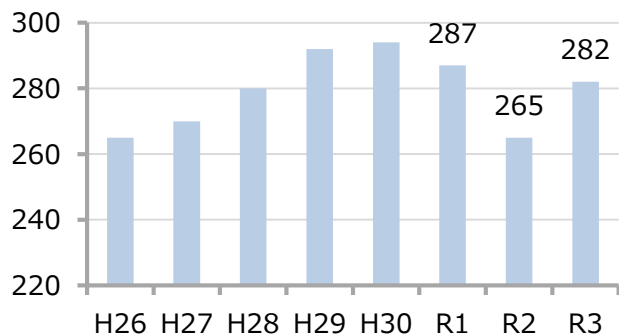


## 国際コンテナ戦略港湾の推進

- 世界各港とネットワークを結ぶ屈指のコンテナポート
- 大阪港とともに「阪神港」として国際コンテナ戦略港湾に選定（平成22年）



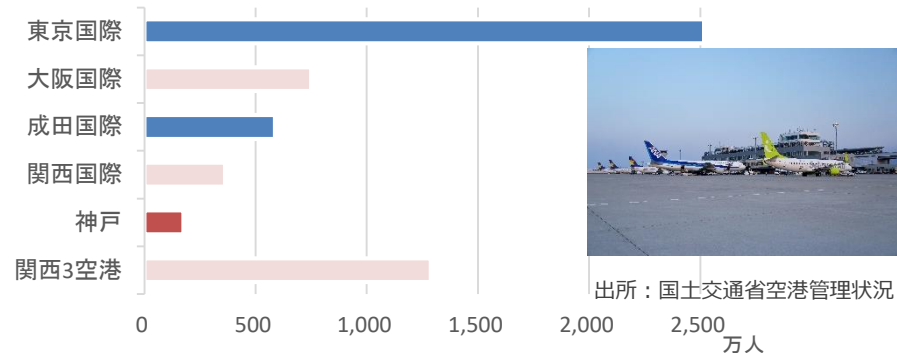
取扱コンテナ個数推移(万TEU、暦年)



## 神戸空港のさらなる活用

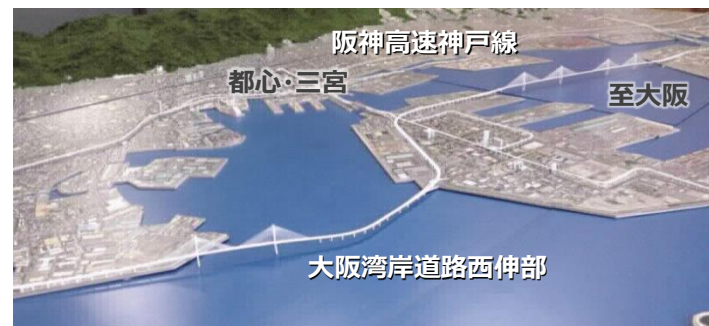
- 関西3空港(大阪国際・関西国際・神戸)の一体運用

令和3年度 空港別乗降客数



## 大阪湾岸道路西伸部の整備

- 阪神高速神戸線の慢性的な渋滞解消による物流機能の向上
- 神戸港の国際競争力の強化や、神戸医療産業都市への企業集積による神戸経済の活性化
- 臨海部のダブルネットワークによる災害時の代替性確保





## 構想を実現する3つの空間

### Harmony with Nature (Immersion Spaces)



### 自然調和型オフィス（没入空間）

自然と調和したオフィスを提供し、  
豊かな自然の中でクリエイティブに働けるよう  
企業やクリエイターの進出をサポート



### 最先端テクノロジー（実装空間）

最先端テクノロジーの導入環境を整え、テクノロジーの活用を  
促進することで、快適な「遊ぶ・住む・働く環境の創出」



### Cutting-Edge Technology (Implementation Spaces)

### 創造を生むつながり（共創空間）

企業やクリエイター、住民が集まり、  
クリエイティブな発想が得られる環境をつくり、  
ビジネスの発展につながる新しい共創(コラボレーション)を生み出す

### Connections that Foster Creativity (Co-Creation Spaces)



## 企業誘致の推進

- 臨海部と内陸部の産業用地における企業誘致を引き続き推進
- 抜群の交通アクセス、都市の魅力などを訴求
- 全国トップクラスの市税優遇制度：  
固定資産税・都市計画税を最大2/3減免（最大5年間）
- 本社機能移転への補助制度を創設



## イノベーション創出拠点の運営・活用

- スタートアップや企業、大学など、様々な知が集結・交流し、新たな価値を創発する交流施設「ANCHOR KOBE」を開設
  - 産学官連携を基盤にした実践的なプログラムを実施
- ➡
- 市内大学や企業と連携し、起業から成長まで切れ目のない支援国内スタートアップの米国進出の支援
  - 神戸発のイノベーション創出を目指す



## UNOPSの拠点誘致

- UNOPS：国連機関や各国政府等の依頼に応じ、途上国や紛争・災害からの復興に関する開発・人道支援、人材育成等を実施
- GIC：UNOPSが最先端のテクノロジーを活用することでプロジェクト推進上の課題解決を図るために世界各地で活動出来るよう世界15か所で設置を予定しており、神戸市はアンティグ・バブーダ、スウェーデンに次ぐ3か所目の拠点
- R1.11に基本合意書を締結、R2.11にGIC開設



## Urban Innovation JAPAN

- スタートアップと行政職員が協働する 新たな地域課題解決プロジェクト「アーバンイノベーション神戸」を展開
  - 2019年度には他団体を巻き込んだ「アーバンイノベーションジャパン」に発展
  - GovTechサミットで成果発表
- ➡ 約2年間の成果
- 自治体の課題件数：92件
  - 実証実験後の導入率40%以上

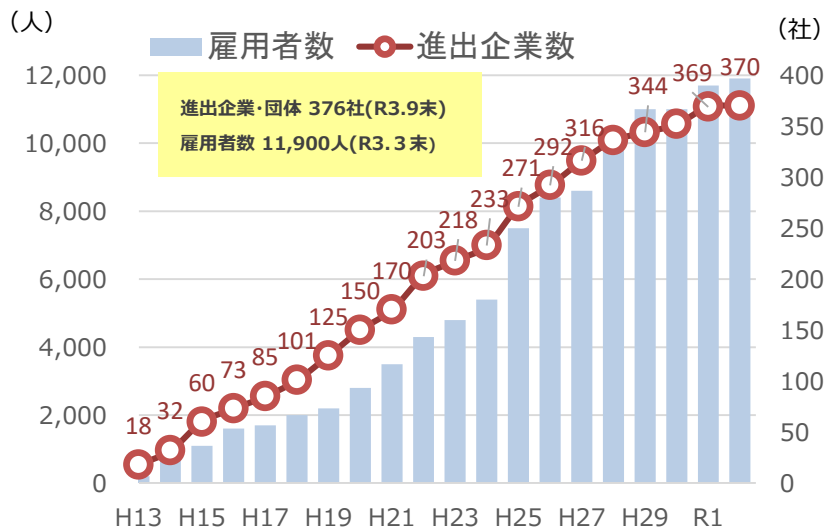




- 370を超える研究機関・医療機関・医療関連企業が集積する、国内最大級のバイオメディカルクラスターを形成
- 中核支援機関である「神戸医療産業都市推進機構（理事長：本庶佑氏）」によるクラスター内の連携・融合促進
- 世界最先端の再生医療、免疫疾患を対象とした新たな治療法、国内初の医療機器などの実用化に取り組む
- ライフサイエンス分野のスタートアップエコシステム構築に向けた支援事業を展開



## 進出企業・雇用者数の推移



推計値	H17	H22	H24	H27
経済効果	409億円	1,041億円	1,251億円	1,532億円
税収効果	13億円	35億円	45億円	53億円



# 都心三宮・ウォーターフロントの再整備

# BE KOBE



神戸がかわる  
都心再整備

建設事業に伴う経済波及効果

1兆1,000億円

三宮再整備後の経済波及効果

毎年2,600億円

雇用効果 76,000人

市の税収効果 60億円

雇用効果 毎年16,400人

市の税収効果 毎年90億円



三宮クロススクエア



まちなか拠点(元町駅前)



三宮プラッツ



メリケンパーク再整備



凡例

■ 整備完了 ■ 計画段階 ■ 工事中



バスターミナルビル



阪急




東遊園地(再整備)



KOBEパークレット



葦合南54号線



税関前歩道橋リニューアル



新港突堤西地区再開発

1. 神戸市の概要
2. 神戸市債について
3. 神戸2025ビジョン・神戸市SDGs債について
4. 神戸の主要プロジェクト
- 5. 神戸市の財政状況**
6. 資料集

# BE KOBE

一般会計	令和3年度	令和2年度	増減
歳入決算額	9,322.25 億円	1兆97.15 億円	△774.90 億円
歳出決算額	9,235.11 億円	9,966.72 億円	△731.61 億円
実質収支	10.37 億円	3.0 億円	+7.37 億円

## 財政健全化指標

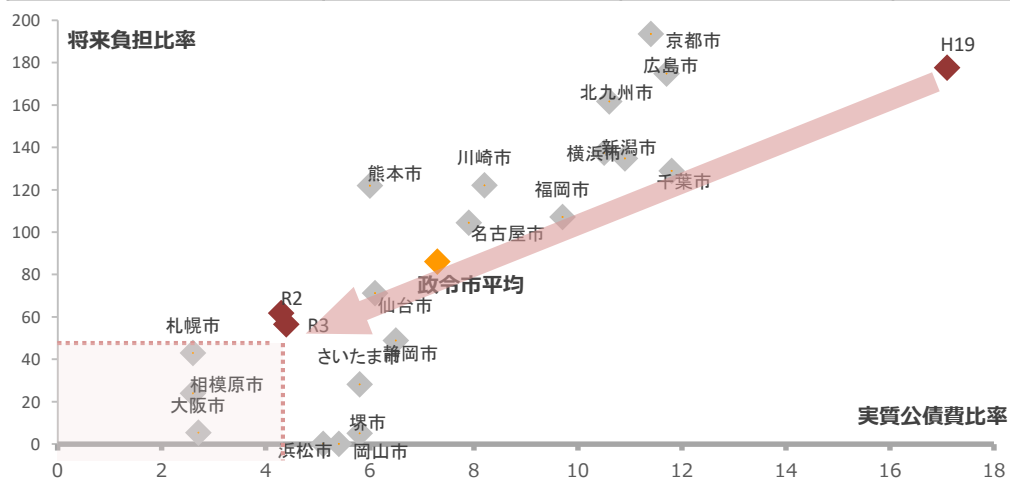
	令和3年度 (A)	令和2年度 (B)	増減 (A-B)
実質公債費比率	4.4%	4.3%	+0.1
将来負担比率	56.4%	61.6%	△5.2

※ 実質赤字比率、連結実績赤字比率はともにゼロ

- 実質公債費比率、将来負担比率ともに対前年度横ばい
- 都道府県を含む他の市場公募発行団体と比較しても上位の水準を維持

**将来負担比率**  
地方公共団体の借入金（地方債）など現在抱えている負債の大きさを、その地方公共団体の財政規模に対する割合で表したものです。

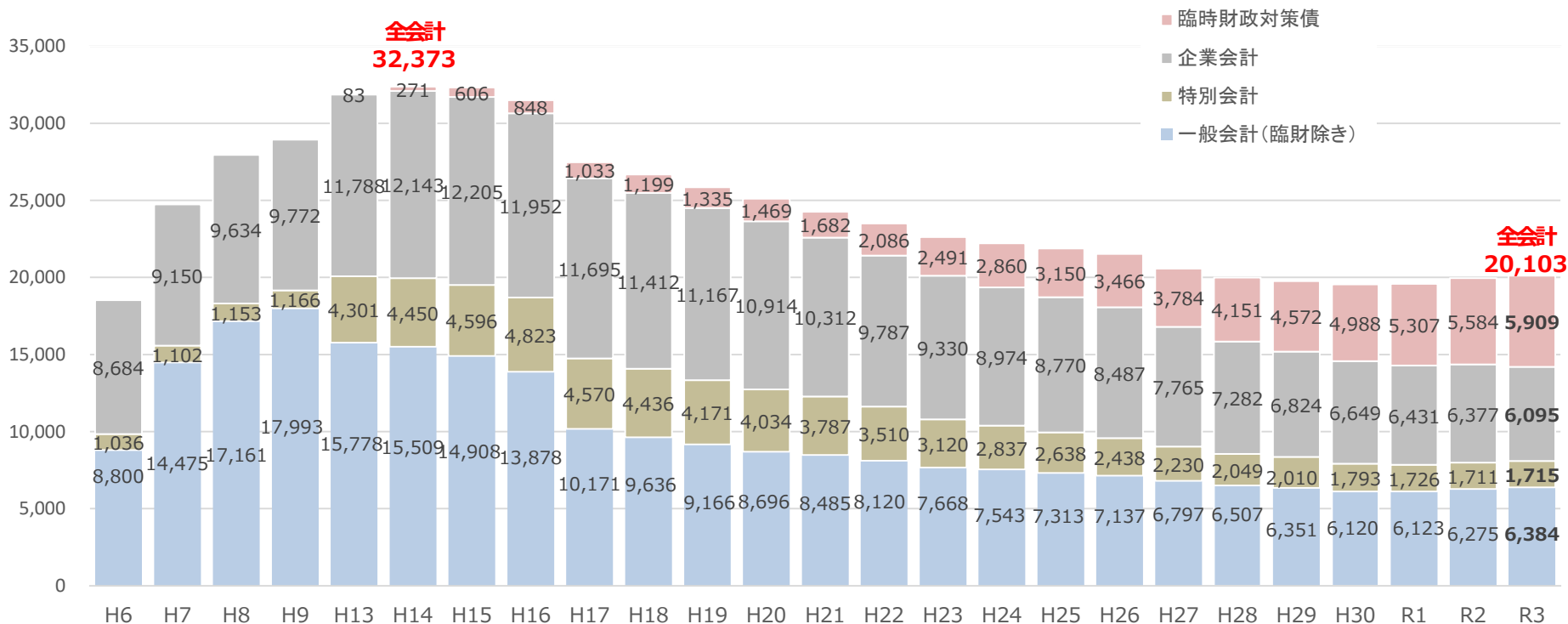
**実質公債費比率**  
地方公共団体の借入金（地方債）の返済額（公債費）の大きさを、その地方公共団体の財政規模に対する割合で表したものです。





- 全会計において平成14年度(ピーク時)より約1.2兆円削減し、令和3年度残高では約2兆円となっている
- 一般会計市債残高は対前年度434億円増加、臨時財政対策債を除いた一般会計市債残高は対前年度109億円増加
- 満期一括償還債にかかる償還財源を積み立てる公債基金について積立不足なし

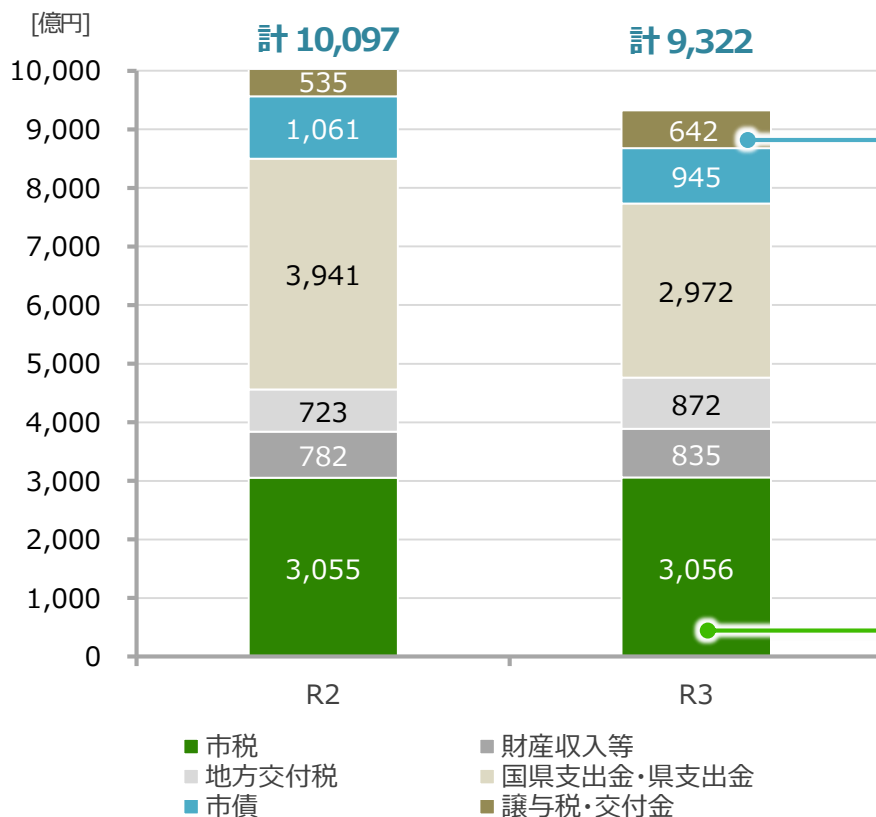
## 全会計市債残高の推移 [単位：億円]



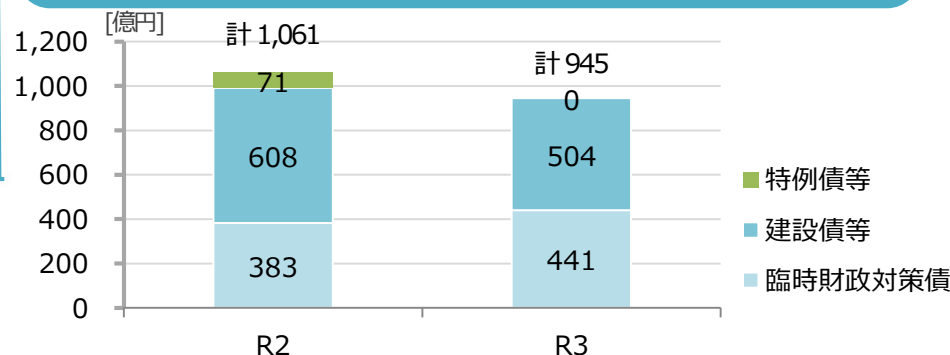
1. 神戸市の概要
2. 神戸市債について
3. 神戸2025ビジョン・神戸市SDGs債について
4. 神戸の主要プロジェクト
5. 神戸市の財政状況
- 6. 資料集**

- 歳入総額は **9,322億円**となり、対前年度 775億円 減少
- 市税収入では、コロナ禍による巣ごもり需要に伴うふるさと納税の増加により個人市民税（△10億円）が減少した一方で、税制改正の影響により市たばこ税（+6億円）が、業績回復等により法人市民税（+3億円）が増加したことなどから総額 **3,056億円**となり対前年度 1億円 増加

## 歳入内訳の推移



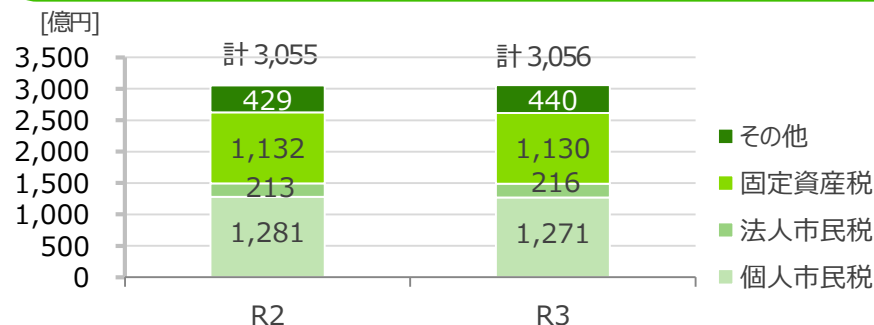
## 市債収入の推移



**臨時財政対策債**：地方財政収支の不足額を補てんするため、各地方公共団体が特例として起す地方債。その元利償還金相当額については、全額を後年度地方交付税の基準財政需要額に算入され、各地方公共団体の財政運営に支障が生ずることはない

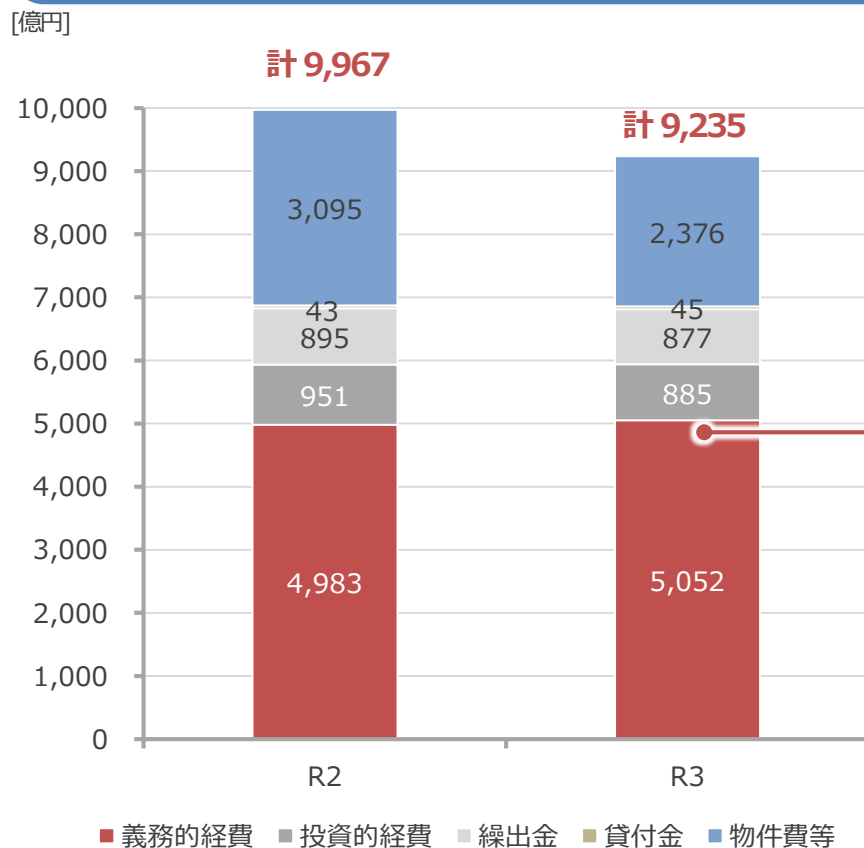
**特例債等**：新型コロナウイルスによる減収に対応するための起債

## 市税収入の推移

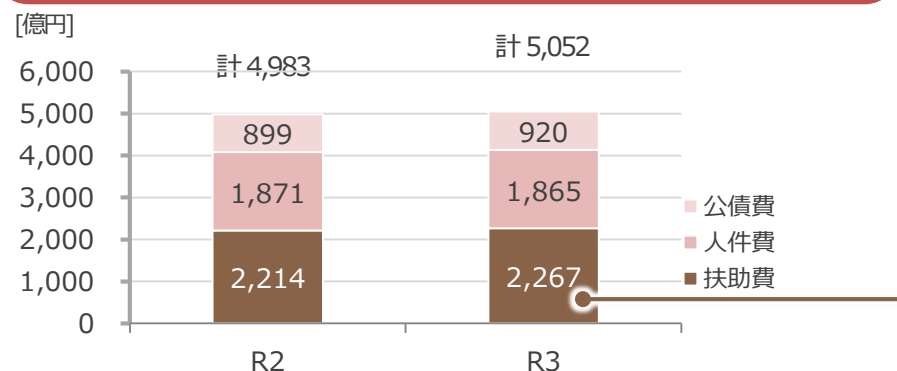


- 歳出総額は**9,235**億円となり、対前年度732億円減少
- 人件費・扶助費・公債費からなる義務的経費は5,052億円となり、一般会計歳出全体の54.7%を占める
- 学校建設費の事業進捗などにより投資的経費が66億円減少
- 新型コロナウイルス対策事業の変動により物件費等が862億円減少

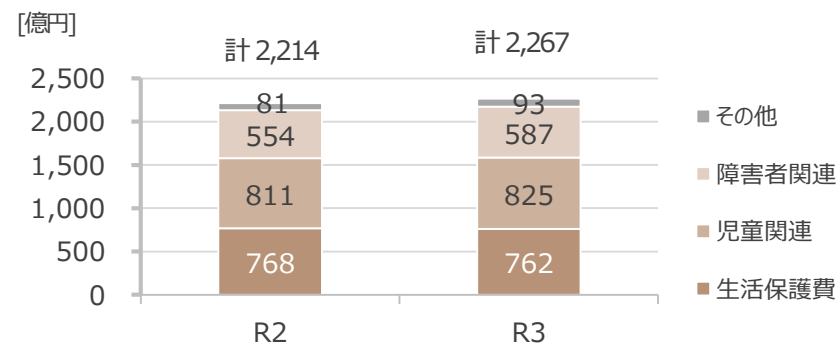
## 歳出内訳の推移



## 義務的経費の推移



## 扶助費内訳の推移



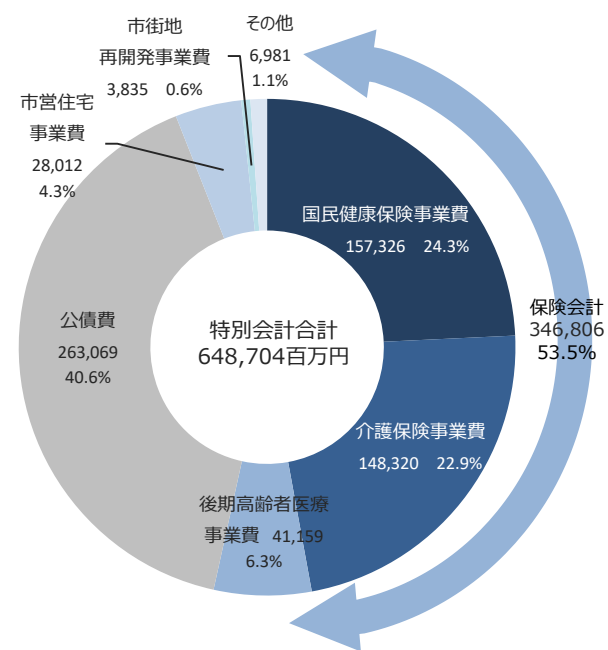


- 特別会計は令和3年度末時点で11会計。全体事業費は、対前年度103億円増加。
- 超高齢社会の進展に伴う介護給付費の増加等により保険会計（+103億円）が増加した一方で、市営住宅マネジメント計画の事業進捗等により市営住宅事業費（△49億円）が減少
- 過去に発行した市債の償還の進捗により公債費（△102億円）が減少

## 主な特別会計の状況 [単位:百万円]

会計	事業費			一般会計繰入金			実質収支
	令和3年度	令和2年度	増減	令和3年度	令和2年度	増減	
市場事業費	3,940	3,260	+680	39	244	△205	-
食肉センター事業費	995	839	+156	493	501	△8	-
国民健康保険事業費	157,326	151,513	+5,813	16,936	16,875	+61	2,369
母子父子寡婦福祉資金貸付事業費	69	99	△30	3	3	△0	242
駐車場事業費	695	958	△263	-	-	-	-
農業集落排水事業費	1,282	1,336	△54	928	1,020	△92	-
市街地再開発事業費	3,835	6,875	△3,040	2,380	5,831	△3,451	-
市営住宅事業費	28,012	32,886	△4,874	1,648	1,615	+33	-
介護保険事業費	148,320	144,035	+4,285	23,227	22,680	+547	3,208
後期高齢者医療事業費	41,159	40,936	+223	20,637	21,156	△519	137
公債費	263,069	273,252	△10,183	92,008	89,917	+2,091	-
<b>特別会計(12会計)全体</b>	<b>648,704</b>	<b>655,990</b>	<b>△7,286</b>	<b>158,300</b>	<b>159,841</b>	<b>△1,541</b>	<b>5,955</b>
<b>保険会計</b>	<b>346,806</b>	<b>336,484</b>	<b>+10,322</b>	<b>60,800</b>	<b>60,710</b>	<b>+90</b>	<b>5,713</b>

(参考)特別会計の構成比



## 収益的収支の状況 [単位：百万円]

会計		令和3年度	令和2年度	増減
下水道事業会計	単年度損益	1,088	319	+542
	累積損益	3,184	2,096	+319
新都市整備事業会計	単年度損益	796	879	+19
	累積損益	796	880	△1
港湾事業会計	単年度損益	3,959	2,227	+76
	累積損益	3,959	2,228	+76
自動車事業会計	単年度損益	△1,836	△1,706	△1,599
	累積損益	△3,286	△1,450	△1,706
高速鉄道事業会計	単年度損益	△4,410	△4,150	△5,655
	累積損益	△81,767	△77,358	△4,150
水道事業会計	単年度損益	3,242	2,676	△434
	累積損益	3,242	6,917	△435
工業用水道事業会計	単年度損益	174	380	△76
	累積損益	1,930	3,036	+129
合計（単年度損益）		3,014	624	△7,130

※ 累積損益は処分前数値

# 一般会計等財務書類(令和3年度)

# BE KOBE

※「令和3年度 神戸市の財務書類(概要版)」より

## 貸借対照表 (令和4年3月31日現在) [単位: 億円]

科目	金額	科目	金額
<b>【資産の部】</b>		<b>【負債の部】</b>	
<b>固定資産</b>	38,581	<b>固定負債</b>	14,125
<b>有形固定資産</b>	31,027	地方債	12,799
事業用資産	14,759	長期未払金	54
インフラ資産	16,115	退職手当引当金	1,243
物品	117	損失補償等引当金	3
<b>無形固定資産</b>	33	その他	26
<b>投資その他の資産</b>	7,521	<b>流動負債</b>	1,095
投資及び出資金	3,693	1年以内償還予定地方債	787
投資損失引当金	△ 795	未払金	10
長期延滞債権	62	賞与等引当金	124
長期貸付金	857	預り金	156
基金	3,712	その他	18
徴収不能引当金等	△ 8	<b>負債合計</b>	<b>15,220</b>
<b>流動資産</b>	812	<b>【純資産の部】</b>	
現金預金	249	固定資産等形成分	39,123
未収金	22	余剰分(不足分)	△ 14,949
短期貸付金	1		
基金	540		
財政調整基金	146		
減債基金	395		
<b>資産合計</b>	<b>39,394</b>	<b>純資産合計</b>	<b>24,174</b>
		<b>負債・純資産合計</b>	<b>39,394</b>

## 行政コスト計算書 [単位: 億円]

科目	金額
<b>経常費用</b>	<b>8,286</b>
<b>業務費用</b>	4,300
人件費	1,839
物件費等	2,211
その他業務費用	251
<b>移転費用</b>	3,985
補助金等	919
社会保障給付	2,207
他会計への繰出金	833
その他	26
<b>経常収益</b>	<b>499</b>
使用料及び手数料	259
その他	240
<b>純経常行政コスト</b>	<b>7,786</b>
臨時損失	84
臨時利益	41
<b>純行政コスト</b>	<b>7,829</b>

# 一般会計等財務書類(令和3年度)

※「令和3年度 神戸市の財務書類(概要版)」より

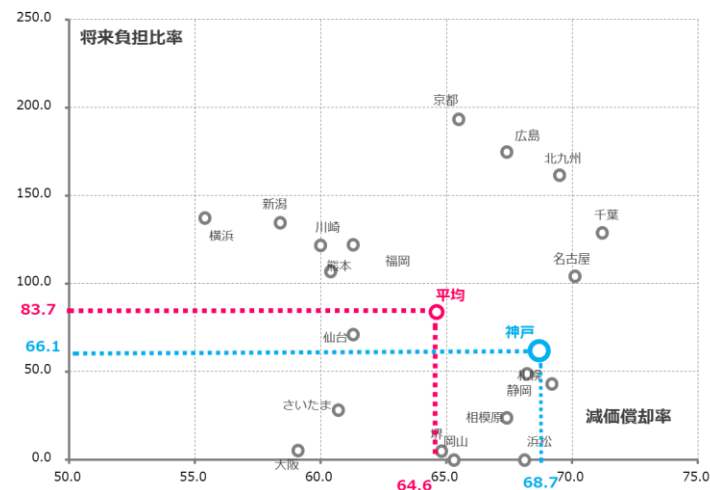
## 純資産変動計算書 [単位: 億円]

科目	金額
前年度末純資産残高	24,253
純行政コスト(△)	△ 7,829
財源	7,679
税金等	4,674
国県等補助金	3,005
本年度差額	△ 149
資産評価差額	0
無償所管換等	70
本年度純資産変動額	△ 79
本年度末純資産残高	24,174

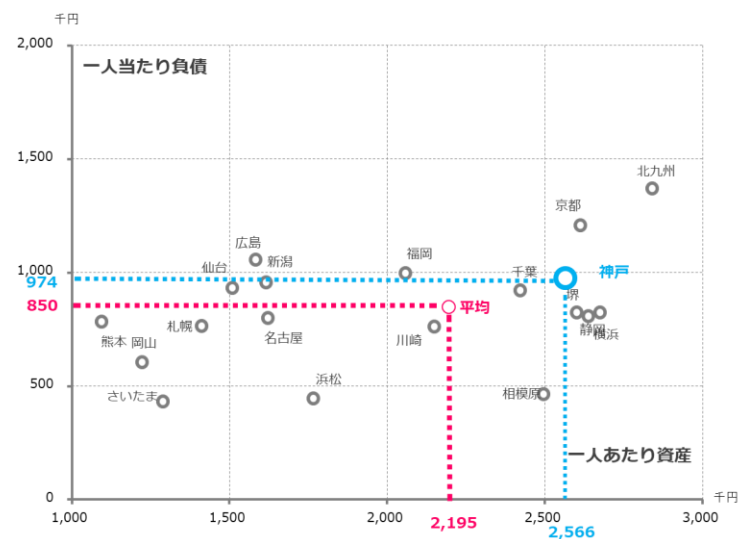
## 資金収支計算書 [単位: 億円]

科目	金額
【業務活動収支の部】	
支出	7,893
収入	8,232
<b>業務活動収支</b>	<b>339</b>
【投資活動収支の部】	
支出	1,275
収入	478
<b>投資活動収支</b>	<b>△ 798</b>
【財務活動収支の部】	
支出	1,778
収入	2,189
<b>財務活動収支</b>	<b>411</b>
<b>本年度歳計現金増減額</b>	<b>△ 47</b>
前年度末歳計現金残高	298
本年度末歳計現金残高	92
前年度末歳計外現金残高	159
本年度歳計外現金増減額	△ 3
本年度末歳計外現金残高	156
<b>本年度末現金預金残高</b>	<b>249</b>

## 減価償却率(資産老朽化比率)・将来負担比率(令和2年度)



## 一人あたり資産・一人あたり負債(令和2年度)





# 市場公募債発行実績

BE KOBE

発行時期	名称	発行額	5年債			10年債			20年債			30年債			
			表面利率	発行価額	応募者利回り	表面利率	発行価額	応募者利回り	表面利率	発行価額	応募者利回り	表面利率	発行価額	応募者利回り	
平成27年度	4月	平成27年度第1回公募公債	100億円	0.112%	100円	0.112%	-	-	-	-	-	-	-	-	-
	9月	平成27年度第4回公募公債	100億円	-	-	-	0.510%	100円	0.510%	-	-	-	-	-	-
	10月	平成27年度第5回公募公債	200億円	-	-	-	-	-	-	-	-	1.513%	100円	1.513%	
	10月	平成27年度第6回公募公債	200億円	0.101%	100円	0.101%	-	-	-	-	-	-	-	-	
	12月	平成27年度第7回公募公債	100億円	-	-	-	0.479%	100円	0.479%	-	-	-	-	-	
	1月	平成27年度第9回公募公債	100億円	-	-	-	-	-	-	1.007%	100円	1.007%	-	-	-
平成28年度	4月	平成28年度第1回公募公債	150億円	-	-	-	0.08%	100円	0.08%	-	-	-	-	-	-
	6月	平成28年度第2回公募公債	200億円	0.005%	100円	0.005%	-	-	-	-	-	-	-	-	
	7月	平成28年度第3回公募公債	150億円	-	-	-	-	-	-	-	-	0.283%	100円	0.283%	
	9月	平成28年度第6回公募公債	150億円	-	-	-	0.105%	100円	0.105%	-	-	-	-	-	
	10月	平成28年度第7回公募公債	100億円	0.001%	100.002円	0.0006%	-	-	-	-	-	-	-	-	
	1月	平成28年度第9回公募公債	100億円	-	-	-	-	-	-	0.645%	100円	0.645%	-	-	-
平成29年度	4月	平成29年度第1回公募公債	200億円	0.01%	100円	0.01%	-	-	-	-	-	-	-	-	
	5月	平成29年度第2回公募公債	120億円	-	-	-	-	-	-	-	-	0.950%	100円	0.950%	
	8月	平成29年度第4回公募公債	100億円	-	-	-	0.220%	100円	0.220%	-	-	-	-	-	
	9月	平成29年度第5回公募公債	200億円	-	-	-	-	-	-	0.597%	100円	0.597%	-	-	
	10月	平成29年度第6回公募公債	100億円	-	-	-	0.230%	100円	0.230%	-	-	-	-	-	
	10月	平成29年度第7回公募公債	100億円	0.02%	100円	0.02%	-	-	-	-	-	-	-	-	
	12月	平成29年度第12回公募公債 (定時償還債)	100億円	-	-	-	-	-	-	0.365%	100円	0.365%	-	-	-
平成30年度	4月	平成30年度第1回公募公債	100億円	-	-	-	0.185%	100円	0.185%	-	-	-	-	-	
	5月	平成30年度第2回公募公債	150億円	-	-	-	-	-	-	-	-	0.845%	100円	0.845%	
	6月	平成30年度第3回公募公債	150億円	0.03%	100円	0.03%	-	-	-	-	-	-	-	-	
	9月	平成30年度第6回公募公債	100億円	-	-	-	-	-	-	0.668%	100円	0.668%	-	-	
	9月	平成30年度第7回公募公債	150億円	-	-	-	0.254%	100円	0.254%	-	-	-	-	-	
	10月	平成30年度第8回公募公債	200億円	0.02%	100円	0.02%	-	-	-	-	-	-	-	-	
	12月	平成30年度第10回公募公債	100億円	-	-	-	-	-	-	-	-	0.881%	100円	0.881%	

# 市場公募債発行実績

BE KOBE

発行時期	名称	発行額	5年債			10年債			20年債			30年債			
			表面利率	発行価額	応募者利回り	表面利率	発行価額	応募者利回り	表面利率	発行価額	応募者利回り	表面利率	発行価額	応募者利回り	
令和元年度	4月	平成31年度第1回公募公債	200億円	0.01%	100円	0.01%	-	-	-	-	-	-	-	-	-
	4月	平成31年度第2回公募公債	100億円	-	-	-	0.095%	100円	0.095%	-	-	-	-	-	-
	5月	平成31年度第3回公募公債	150億円	-	-	-	-	-	-	-	-	-	0.645%	100円	0.645%
	9月	令和元年度第5回公募公債 (米ドル債)	80百万 米ドル	-	-	-	1.985%	100米ドル	1.985%	-	-	-	-	-	-
	9月	令和元年度第6回公募公債	100億円	-	-	-	-	-	-	0.200%	100円	0.200%	-	-	-
	9月	令和元年度第7回公募公債	300億円	-	-	-	-	-	-	-	-	-	0.300%	100円	0.300%
	10月	令和元年度第8回公募公債	200億円	0.001%	100円	0.001%	-	-	-	-	-	-	-	-	-
令和2年度	5月	令和2年度第1回公募公債	350億円	-	-	-	-	-	-	-	-	-	0.517%	100円	0.517%
	5月	令和2年度第2回公募公債	350億円	0.020%	100円	0.020%	-	-	-	-	-	-	-	-	-
	7月	令和2年度第7回公募公債 (米ドル債)	210百万 米ドル	0.765%	100米ドル	0.765%	-	-	-	-	-	-	-	-	-
	8月	令和2年度第8回公募公債 (米ドル債)	80百万 米ドル	0.582%	100米ドル	0.582%	-	-	-	-	-	-	-	-	-
	8月	令和2年度第9回公募公債	100億円	-	-	-	-	-	-	-	-	-	0.674%	100円	0.674%
	10月	令和2年度第10回公募公債	150億円	0.020%	100円	0.020%	-	-	-	-	-	-	-	-	-
令和3年度	4月	令和3年度第1-1回公募公債 (米ドル債)	20百万 米ドル	1.319%	100米ドル	1.319%	-	-	-	-	-	-	-	-	-
	4月	令和3年度第1-2回公募公債 (米ドル債)	60百万 米ドル	1.319%	100米ドル	1.319%	-	-	-	-	-	-	-	-	-
	4月	令和3年度第2回公募公債	350億円	0.010%	100円	0.010%	-	-	-	-	-	-	-	-	-
	4月	令和3年度第3回公募公債	250億円	-	-	-	-	-	-	-	-	-	0.765%	100円	0.765%
	9月	令和3年度第6回公募公債	100億円	-	-	-	-	-	-	-	-	-	0.713%	100円	0.713%
	10月	令和3年度第7回公募公債	500億円	0.001%	100円	0.001%	-	-	-	-	-	-	-	-	-



決算について詳しくはこちら

<https://www.city.kobe.lg.jp/documents/48584/r3kessan0809.pdf>

神戸市債について詳しくはこちら

<https://www.city.kobe.lg.jp/a61436/shise/financial/shisai/index.html>



本資料に関するお問い合わせ先

神戸市 行財政局 財務課  
神戸市中央区加納町6-5-1

TEL (078)322-5137

E-Mail [kousai@office.city.kobe.lg.jp](mailto:kousai@office.city.kobe.lg.jp)

神戸市IR動画

<https://www.youtube.com/watch?v=QUdpKaf3oWk>

