

# 北海道の財政状況（資料編）

北海道債（市場公募債）の発行状況等



令和元年10月




展望台とクラーク像（札幌市）

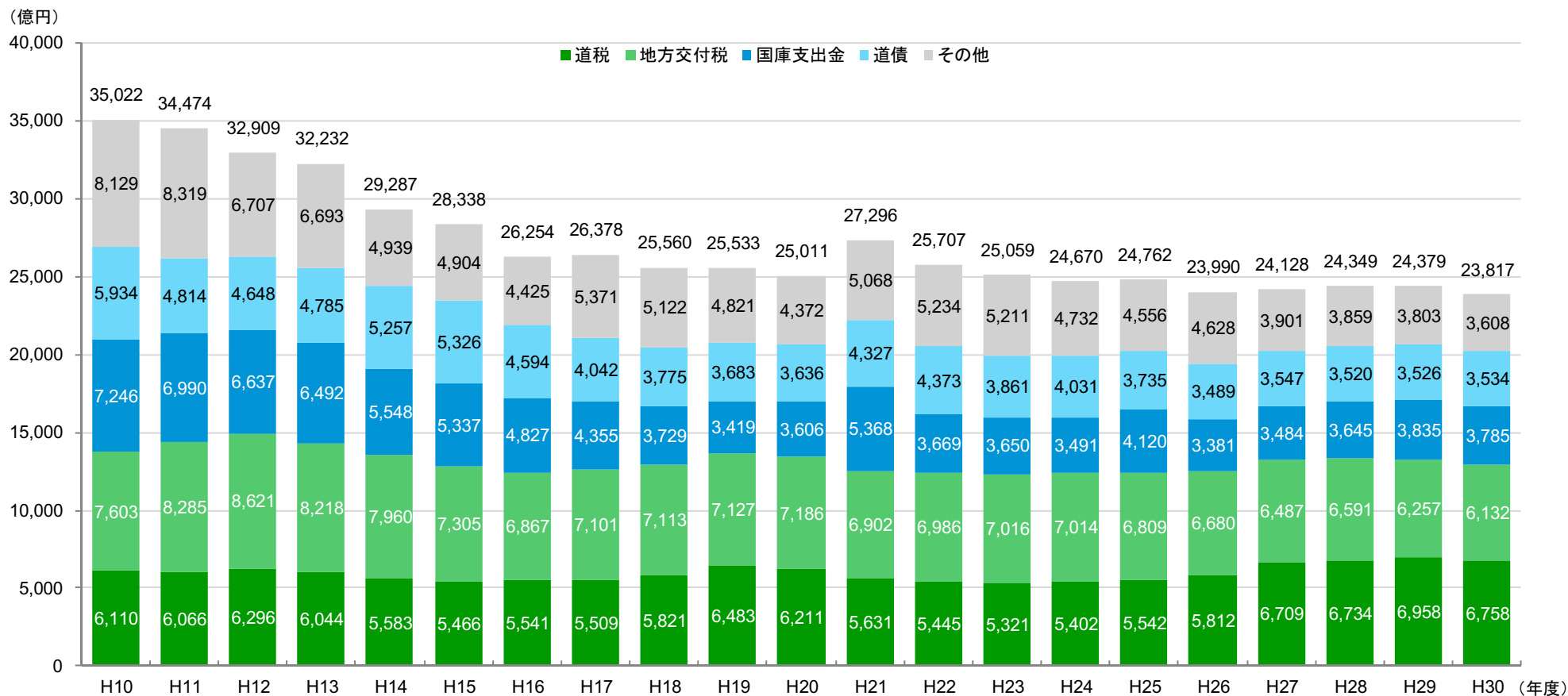
# 目次

---

- 普通会計決算(歳入)の推移 P. 1
- 普通会計決算(歳出)の推移 P. 2
- 基金の状況 P. 3
- 「統一的な基準」による地方公会計 主な財務書類(一般会計等) P. 4
- 公営企業会計決算の状況 P. 5
- 関与団体の状況 P. 6
- 地方公社の状況 P. 7
- 北海道債(市場公募債)の発行状況 ① P. 8
- 北海道債(市場公募債)の発行状況 ② P. 9
- 北海道債(市場公募債)の発行状況 ③ P. 10



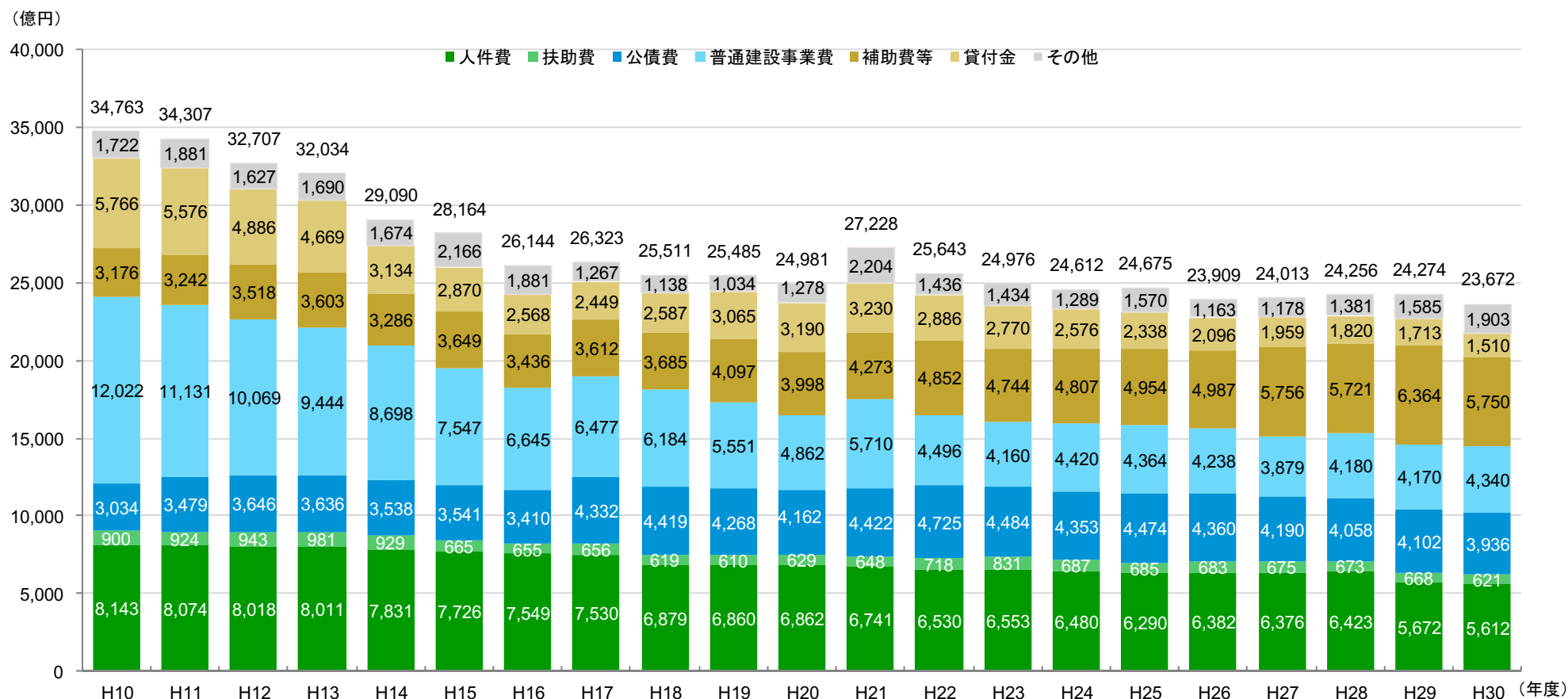
# 普通会計決算(歳入)の推移



(億円)

	H10	H11	H12	H13	H14	H15	H16	H17	H18	H19	H20	H21	H22	H23	H24	H25	H26	H27	H28	H29	H30
歳入総額	35,022	34,474	32,909	32,232	29,287	28,338	26,254	26,378	25,560	25,533	25,011	27,296	25,707	25,059	24,670	24,762	23,990	24,128	24,349	24,379	23,817
道税	6,110	6,066	6,296	6,044	5,583	5,466	5,541	5,509	5,821	6,483	6,211	5,631	5,445	5,321	5,402	5,542	5,812	6,709	6,734	6,958	6,758
地方交付税	7,603	8,285	8,621	8,218	7,960	7,305	6,867	7,101	7,113	7,127	7,186	6,902	6,986	7,016	7,014	6,809	6,680	6,487	6,591	6,257	6,132
国庫支出金	7,246	6,990	6,637	6,492	5,548	5,337	4,827	4,355	3,729	3,419	3,606	5,368	3,669	3,650	3,491	4,120	3,381	3,484	3,645	3,835	3,785
道債	5,934	4,814	4,648	4,785	5,257	5,326	4,594	4,042	3,775	3,683	3,636	4,327	4,373	3,861	4,031	3,735	3,489	3,547	3,520	3,526	3,534
その他	8,129	8,319	6,707	6,693	4,939	4,904	4,425	5,371	5,122	4,821	4,372	5,068	5,234	5,211	4,732	4,556	4,628	3,901	3,859	3,803	3,608

# 普通会計決算(歳出)の推移



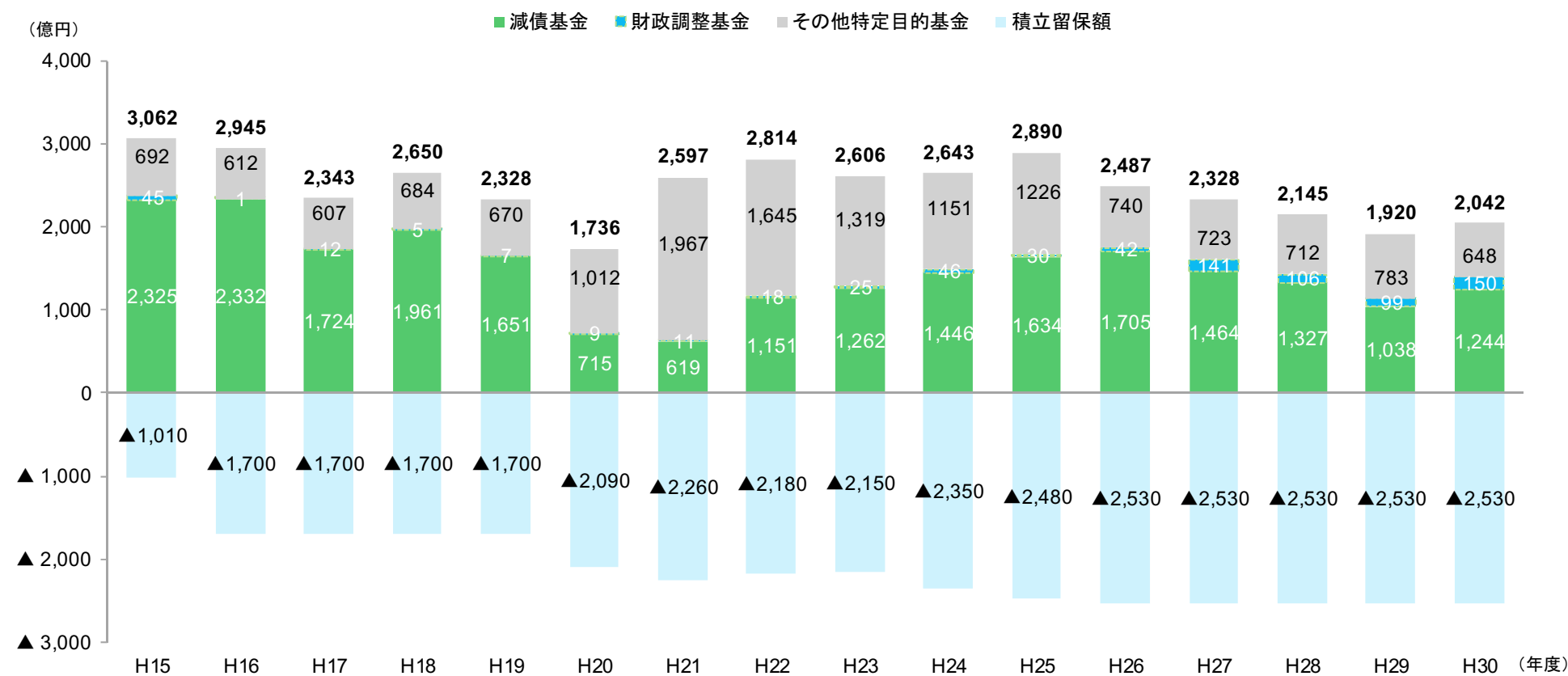
(億円)

	H10	H11	H12	H13	H14	H15	H16	H17	H18	H19	H20	H21	H22	H23	H24	H25	H26	H27	H28	H29	H30
歳出総額	34,763	34,307	32,707	32,034	29,090	28,164	26,144	26,323	25,511	25,485	24,981	27,228	25,643	24,976	24,612	24,675	23,909	24,013	24,256	24,274	23,672
人件費	8,143	8,074	8,018	8,011	7,831	7,726	7,549	7,530	6,879	6,860	6,862	6,741	6,530	6,553	6,480	6,290	6,382	6,376	6,423	5,672	5,612
扶助費	900	924	943	981	929	665	655	656	619	610	629	648	718	831	687	685	683	675	673	668	621
公債費	3,034	3,479	3,646	3,636	3,538	3,541	3,410	4,332	4,419	4,268	4,162	4,422	4,725	4,484	4,353	4,474	4,360	4,190	4,058	4,102	3,936
普通建設事業費	12,022	11,131	10,069	9,444	8,698	7,547	6,645	6,477	6,184	5,551	4,862	5,710	4,496	4,160	4,420	4,364	4,238	3,879	4,180	4,170	4,340
補助費等	3,176	3,242	3,518	3,603	3,286	3,649	3,436	3,612	3,685	4,097	3,998	4,273	4,852	4,744	4,807	4,954	4,987	5,756	5,721	6,364	5,750
貸付金	5,766	5,576	4,886	4,669	3,134	2,870	2,568	2,449	2,587	3,065	3,190	3,230	2,886	2,770	2,576	2,338	2,096	1,959	1,820	1,713	1,510
その他	1,722	1,881	1,627	1,690	1,674	2,166	1,881	1,267	1,138	1,034	1,278	2,204	1,436	1,434	1,289	1,570	1,163	1,178	1,381	1,585	1,903

# 基金の状況

- 行財政改革に伴う財政効果により収支の均衡が図られるまでの間、減債基金の一部について特例的に積立を留保する歳出平準化対策を実施
- 今後も引き続き償還に必要な資金を確保するための積立を行い、道債償還に必要な財源を確保

## 基金の状況



※ 太字の数値は累計額

# 「統一的な基準」による地方公会計 主な財務書類(一般会計等)

## 貸借対照表 (H30.3.31現在)

道民1人当たり資産額 約 <b>146</b> 万円		道民1人当たり負債額 約 <b>123</b> 万円 (億円)	
借方		貸方	
[資産の部]		[負債の部]	
<b>1 固定資産</b>		<b>1 固定負債</b>	
有形固定資産		(1) 地方債	52,182
① 事業用資産	22,452	(うち臨時財政対策債)	(17,070)
減価償却累計額	▲9,233	(2) 長期未払金	184
② インフラ資産	112,981	(3) 退職手当引当金	5,157
減価償却累計額	▲53,852	(4) 損失補償等引当金	310
③ 物品	602	(5) その他	10
減価償却累計額	▲448	<b>固定負債合計</b>	<b>57,843</b>
(1) 有形固定資産合計	72,502		
(2) 無形固定資産合計	22	<b>2. 流動負債</b>	
(3) 投資その他の資産合計	3,680	(1) 1年以内償還予定地方債	6,814
<b>固定資産合計</b>	<b>76,205</b>	(うち臨時財政対策債)	(1,349)
		(2) 未払金等	59
<b>2 流動資産</b>		(3) 賞与等引当金	437
(1) 現金預金	109	<b>流動負債合計</b>	<b>7,310</b>
(2) 未収金	49		
(3) 短期貸付金	22	<b>負債合計</b>	<b>65,152</b>
(4) 基金	880		
<b>流動資産合計</b>	<b>1,060</b>		
		<b>[純資産の部]</b>	
		<b>純資産合計</b>	<b>12,112</b>
<b>資産合計</b>	<b>77,265</b>	<b>負債及び純資産合計</b>	<b>77,265</b>

## 行政コスト計算書 (H29.4.1~H30.3.31)

道民1人当たり純行政コスト 約 <b>37</b> 万円 (億円)					
	区分	金額		区分	金額
経常費用	人件費	5,739	経常収益	使用料・手数料	287
	物件費等	4,536		その他	307
	その他の業務費用	1,812			
	移転費用	8,067			
	<b>合計</b>	<b>20,155</b>		<b>合計</b>	<b>594</b>
<b>純経常行政コスト</b>					<b>▲19,561</b>
<b>臨時損失</b>		<b>479</b>	<b>臨時利益</b>		<b>579</b>
<b>純行政コスト</b>					<b>▲19,461</b>

## 純資産変動計算書 (H29.4.1~H30.3.31)

		金額
<b>前年度末純資産残高</b>		<b>12,184</b>
当期増減	純行政コスト(▲)	▲19,461
	税収等	15,548
	国県等補助金	3,835
	その他(資産評価差額等)	6
<b>本年度末純資産残高</b>		<b>12,112</b>

※ 「統一的な基準」とは、地方公共団体における固定資産台帳の整備と複式簿記の導入を前提に、国が策定した財務書類等に係る基準です。

※ 表示単位未満で四捨五入しているため、合計が一致しないことがあります。

# 公営企業会計決算の状況

## 病院事業会計

- 広域医療、特殊医療、高度・専門医療の機能を担うことを目的に、現在6病院を運営しています。
- 平成29年4月から地方公営企業法の全部適用に移行するとともに、「北海道病院事業改革推進プラン」(H29～R2)に基づき、医師等の確保を図り、収支改善に向けて取り組んでいます。

(百万円)

区分	収益的収支			資本的収支				(参考)			
	収入	支出	収支差引	収入		支出		減価償却費	企業債残高	剰余金(欠損金)	
				企業債	企業債償還金	企業債償還金	収支差引				
H26年度	16,676	16,899	▲223	1,137	280	1,446	957	▲309	1,070	16,727	▲52,188
H27年度	17,325	17,045	280	8,015	6,790	8,588	976	▲573	972	22,541	▲51,908
H28年度	15,978	16,404	▲426	1,410	729	1,780	1,004	▲370	1,403	22,266	▲52,334
H29年度	16,178	16,632	▲454	1,544	668	2,104	1,380	▲560	1,387	21,555	▲52,788
H30年度	15,131	15,684	▲553	1,176	264	1,690	1,407	▲514	1,406	20,411	▲53,431

※ 資本的収入額が資本的支出額に不足する額は、過年度分損益勘定留保資金及び当年度分損益勘定留保資金で補填(H29)

## 電気事業会計

- 中小水力電源開発による電力供給を目的に、現在8発電所を運営しており、収益的収支は毎年度黒字を続けています。

(百万円)

区分	収益的収支			資本的収支				(参考)			
	収入	支出	収支差引	収入		支出		減価償却費	企業債残高	剰余金(欠損金)	
				企業債	企業債償還金	企業債償還金	収支差引				
H26年度	2,326	1,948	378	539	534	2,231	957	▲1,692	624	7,859	0
H27年度	4,605	2,239	2,366	950	945	2,315	896	▲1,365	755	7,907	0
H28年度	5,080	2,166	2,914	590	587	2,276	871	▲1,686	816	7,624	0
H29年度	4,683	2,605	2,078	185	161	2,761	834	▲2,576	875	6,951	0
H30年度	5,343	2,483	2,860	58	30	2,163	889	▲2,105	886	6,092	0

※ 資本的収入額が資本的支出額に不足する額は、減債積立金、再生可能エネルギー等利用推進積立金、過年度分損益勘定留保資金、並びに当年度分消費税及び地方消費税資本的収支調整額で補填(H30)


## 工業用水道事業会計

- 産業基盤整備の一環として、工業用水の供給を目的に現在3工業用水道を運営しています。
- 平成26年度に策定した「北海道工業用水道事業経営健全化計画」(H27～R1)に基づき、純利益の計上、未処理欠損金の低減を目標に経営基盤の強化に取り組んでいます。

(百万円)

区分	収益的収支			資本的収支				(参考)			
	収入	支出	収支差引	収入		支出		減価償却費	企業債残高	剰余金(欠損金)	
				企業債	企業債償還金	企業債償還金	収支差引				
H26年度	2,171	2,045	126	2,786	378	3,894	2,690	▲1,108	945	13,705	▲13,789
H27年度	2,125	1,935	190	3,006	565	3,693	2,728	▲687	864	11,542	▲11,363
H28年度	2,169	1,888	281	2,780	376	3,651	2,773	▲871	840	9,145	▲8,838
H29年度	2,080	1,881	199	934	409	1,713	880	▲779	871	8,673	▲8,336
H30年度	2,062	1,811	251	1,616	1,134	2,450	865	▲834	807	8,942	▲7,776

※ 資本的収入額が資本的支出額に不足する額は、当年度分損益勘定留保資金等並びに当年度分消費税及び地方消費税資本的収支調整額で補填(H30)



# 関与団体の状況

## 関与団体見直し計画（平成17年度～21年度）

- 関与団体の自立化を進めるため、平成17年度に「関与団体見直し計画（平成17～21年度）」を策定し、団体の統廃合、補助金等の縮減、派遣職員の見直しなどといった道の関与の徹底した見直しを行いました。

項目	H17年度	H21年度末
団体数	165団体	113団体
派遣職員数	136人	23人

## 関与団体見直し計画（平成22年度～25年度）

- 平成20年12月に施行された公益法人制度改革など公益法人を取り巻く環境が大きく変化したことにより、法人の指導・監督の面から道の関与について見直しが必要となったことから、平成22年度に新たな「関与団体見直し計画」を策定し、特例民法法人に対する出えん等の取扱いについて、その返戻を基本に、新法人への移行を見据えた抜本的な見直しを行った。

具体的な対応方針 出捐等も含めて関与を見直し

- 一般法人に移行する法人  
出捐等相当額を寄附により消費することを前提に返戻を要請
- 公益法人に移行する法人  
出捐等の役割を終えている、または意義が薄いと認められる場合は返戻を基本に法人と協議

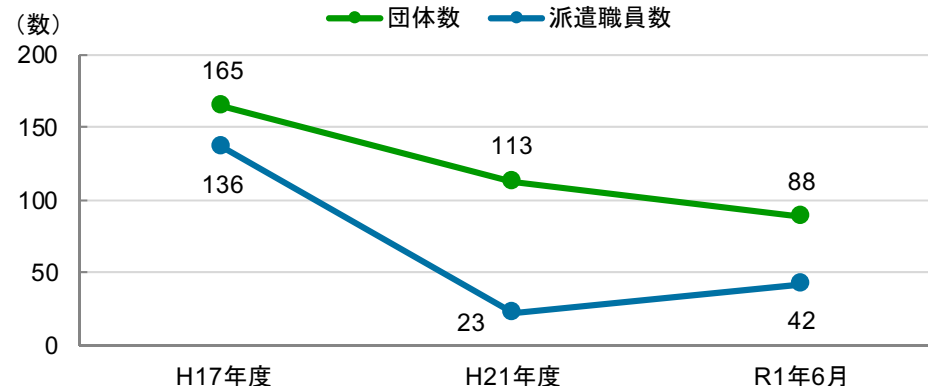
返戻状況 18法人20財産 17億9,341万円(R1.6.1現在)

## 関与団体の適正化方針（平成26年度～）

- 関与団体のより一層の適切で健全な運営と自立化を推進するため、平成26年に策定した「関与団体の適正化方針」に基づき、関与団体について、毎年度、次の視点で点検を実施するほか、道と特に関係の深い団体を対象として3年に一度現地調査を実施し、必要な場合は指導を行う。また、点検等の結果は公表する。

点検の視点 適正運営(内部統制等)・健全経営(安全等)・自立化(補助金縮減等)

団体数及び派遣職員数の推移



関与団体の状況（R1.6.1現在）

	出捐等	補助金等	派遣
公益法人等 (56団体)	6団体		
	20団体		
	16団体		
	6団体		
小計	292億円	162億円	40人
株式会社等 (32団体)	2団体		
	3団体		
	27団体		
小計	287億円	5億円	2人
合計	579億円	167億円	42人

※ 補助金等はH30決算額

「関与団体」の定義

- 出資金等を出資
- 補助金等の総額が団体の歳出規模の2分の1以上の団体
- 道職員を派遣している団体



# 地方公社の状況

## 北海道住宅供給公社

- 北海道住宅供給公社は、昭和40年に良質な住宅供給を目的に設立されましたが、地価下落の影響などにより、平成14年度決算で660億円の債務超過に陥りました。経営破綻による一般債権者などへの影響を避けるため、札幌地方裁判所に特定調停を申し立て、平成16年2月、国や民間金融機関の協力を得て調停が成立しました。

(百万円)

	H29			H30			増減		
	H29	H30	増減	H29	H30	増減	H29	H30	増減
貸借対照表	流動資産	4,619	4,392	▲227	流動負債	25,611	24,093	▲1518	
	固定資産	22,791	22,195	▲596	固定負債	11,597	12,352	755	
	繰延資産	0	0	0	特定引当金	0	0	0	
					負債合計	37,208	36,445	▲763	
					資本金	30	30	0	
					剰余金	▲9828	▲9888	▲60	
					資本合計	▲9798	▲9858	▲60	
資産合計	27,410	26,587	▲823	負債・資本合計	27,410	26,587	▲823		
損益計算書	経常損益	営業収益	(a)	1,328	1,198	▲130			
		営業費用	(b)	1,237	1,031	▲206			
		一般管理費	(c)	39	40	1			
		営業利益	(d=a-b-c)	52	127	75			
		営業外収益	(e)	2	2	0			
		営業外費用	(f)	111	93	▲18			
	経常利益	(g=d+e-f)	▲57	36	93				
	特別損益	特別利益	(h)	1	0	▲1			
		特別損失	(i)	50	97	47			
		特定準備金計上前利益	(j=g+h-i)	▲106	▲61	45			
		特定引当金取崩	(k)	0	0	0			
		特定引当金繰入	(l)	0	0	0			
		法人税等	(m)	0	0	0			
		当期利益	(n=j+k-l-m)	▲106	▲61	45			
	北海道からの出資金	24	24	0					
	北海道からの借入金	27,741	27,725	▲16					
	北海道の債務・損失補償	0	0	0					

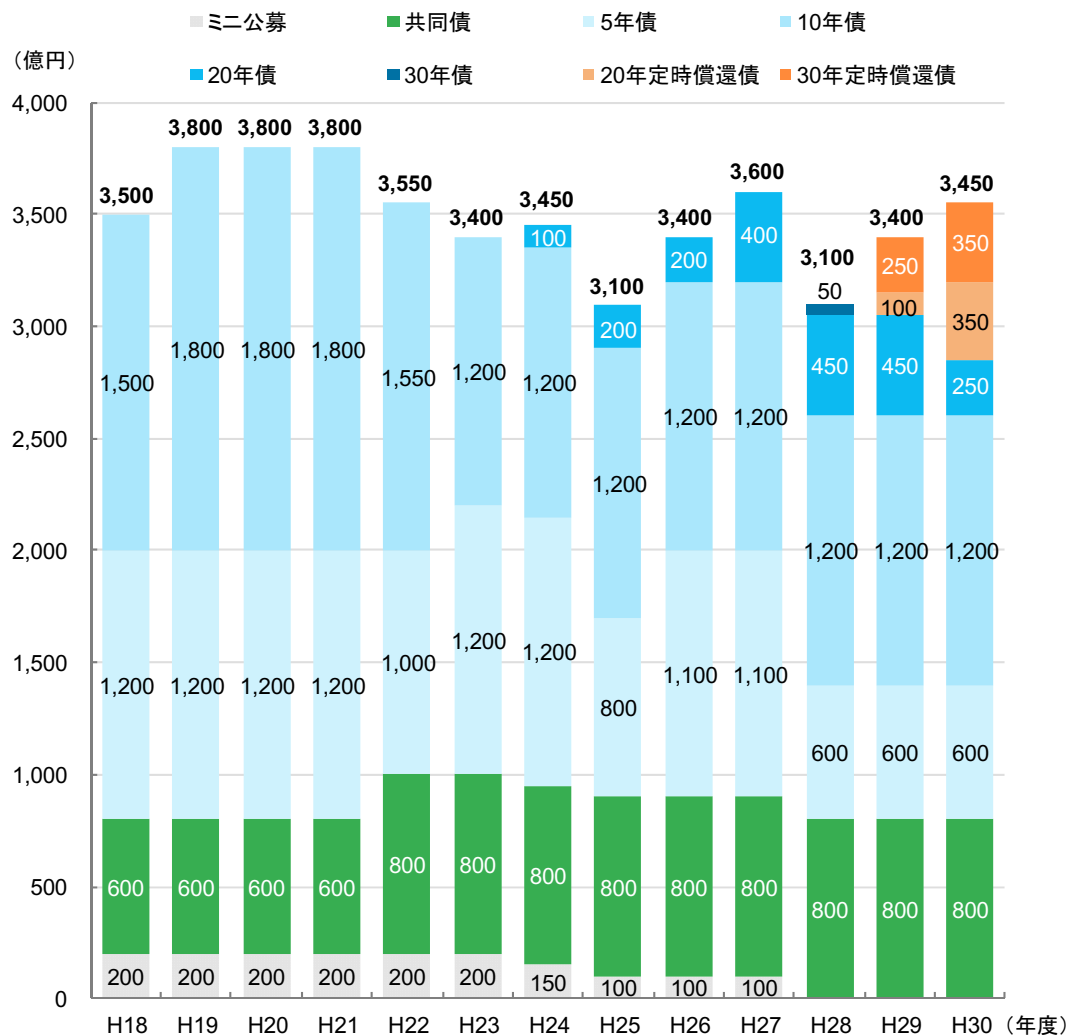
## 北海道土地開発公社

- 北海道土地開発公社は、昭和48年に公共用地等の先行取得を目的に設立されましたが、土地の売却が進まず保有期間が長期にわたっていることから、平成23年2月に「事業運営及び長期保有地処分の方策」を策定し、長期保有地の処分を進めています。なお、民間金融機関から借入する際は道が債務保証しています。

(百万円)

	H29			H30			増減		
	H29	H30	増減	H29	H30	増減	H29	H30	増減
貸借対照表	流動資産	24,568	24,047	▲521	流動負債	31,035	30,248	▲787	
	固定資産	8,949	9,099	150	固定負債	1,454	1,801	347	
	繰延資産			0	特定引当金			0	
					負債合計	32,489	32,049	▲440	
					資本金	100	100	0	
					剰余金	928	997	69	
					資本合計	1028	1,097	69	
資産合計	33,517	33,146	▲371	負債・資本合計	33,517	33,146	▲371		
損益計算書	経常損益	営業収益	(a)	6,419	5,109	▲1310			
		営業費用	(b)	6,351	5,038	▲1313			
		一般管理費	(c)	10	12	2			
		営業利益	(d=a-b-c)	58	59	1			
		営業外収益	(e)	12	56	44			
		営業外費用	(f)	3	46	43			
	経常利益	(g=d+e-f)	67	69	2				
	特別損益	特別利益	(h)	0	0	0			
		特別損失	(i)	0	0	0			
		特定準備金計上前利益	(j=g+h-i)	67	69	2			
		特定引当金取崩	(k)			0			
		特定引当金繰入	(l)			0			
		法人税等	(m)			0			
		当期利益	(n=j+k-l-m)	67	69	2			
	北海道からの出資金	100	100	0					
	北海道からの借入金	0	0	0					
	北海道の債務・損失補償	1,283	1,635	352					

# 北海道債(市場公募債)の発行状況 ①



R元年度 10年債・5年債の取扱金融機関

金融機関名		シェア	備考
銀行5社	北洋銀行	17.0%	代表幹事
	みずほ銀行	16.0%	幹事(銀行)
	北海道銀行	7.0%	
	三菱UFJ銀行	1.0%	
	信金中央金庫	1.0%	
	小計	42.0%	
証券11社	野村證券	8.0%	幹事(証券)候補
	SMBC日興証券	8.0%	
	大和証券	8.0%	
	みずほ証券	8.0%	
	三菱UFJモルガン・スタンレー証券	8.0%	
	***上記5社***	5.0%	***幹事上乘せ分***
	東海東京証券	5.0%	
	岡三証券	2.0%	
	しんきん証券	2.0%	
	BNPパリバ証券	2.0%	
	ゴールドマン・サックス証券	1.0%	
丸三証券	1.0%		
小計	58.0%		
合計	100.0%		

# 北海道債(市場公募債)の発行状況 ② (R元年9月時点)

## 超長期債

30年債(平成28年度)						
年度	発行月	発行額(億円)	表面利率	発行価格(円)	応募者利回り	発行日
H28年度	12月	50	0.737%	100.00	0.737%	H28.12.26
30年定時償還債(平成29年度～令和元年度)						
年度	発行月	発行額(億円)	表面利率	発行価格(円)	応募者利回り	発行日
H30年度	12月	100	0.608%	100.00	0.608%	H30.12.25
	6月	250	0.676%	100.00	0.676%	H30.6.25
H29年度	12月	250	0.724%	100.00	0.724%	H29.12.25
20年債(平成24年度～令和元年度)						
年度	発行月	発行額(億円)	表面利率	発行価格(円)	応募者利回り	発行日
R元年度	9月	100	0.200%	100.00	0.200	R1.9.25
	6月	100	0.323%	100.00	0.323%	R1.6.25
H30年度	8月	100	0.654%	100.00	0.654%	H30.9.25
	6月	150	0.569%	100.00	0.569%	H30.6.25
H29年度	12月	200	0.635%	100.00	0.635%	H29.12.25
	6月	250	0.646%	100.00	0.646%	H29.6.26
H28年度	12月	200	0.570%	100.00	0.570%	H28.12.26
	6月	250	0.363%	100.00	0.363%	H28.6.30
H27年度	12月	200	1.156%	100.00	1.156%	H27.12.25
	6月	200	1.357%	100.00	1.357%	H27.6.29
H26年度	12月	100	1.303%	100.00	1.303%	H26.12.26
	6月	100	1.569%	100.00	1.569%	H26.6.27
H25年度	12月	100	1.635%	100.00	1.635%	H25.12.27
	8月	100	1.832%	100.00	1.832%	H25.8.23
H24年度	9月	100	1.740%	100.00	1.740%	H24.9.24
20年定時償還債(平成29年度～令和元年度)						
年度	発行月	発行額(億円)	表面利率	発行価格(円)	応募者利回り	発行日
R元年度	10月	100	0.150%	100.00	0.150%	R1.10.25
	9月	120	0.150%	100.00	0.150%	R1.9.25
	6月	100	0.200%	100.00	0.200%	R1.6.25
H30年度	12月	100	0.291%	100.00	0.291%	H30.12.25
	8月	100	0.426%	100.00	0.426%	H30.9.25
	6月	150	0.391%	100.00	0.391%	H30.6.25
H29年度	6月	100	0.376%	100.00	0.376%	H29.6.26

## 長期債

10年債(平成29年度～令和元年度)						
年度	発行月	発行額(億円)	表面利率	発行価格(円)	応募者利回り	発行日
R元年度	8月	200	0.060%	100.00	0.060%	R1.8.30
	6月	200	0.034%	100.00	0.034%	R1.6.28
	4月	100	0.110%	100.00	0.110%	H31.4.26
H30年度	2月	200	0.146%	100.00	0.146%	H31.2.28
	12月	200	0.195%	100.00	0.195%	H30.12.28
	10月	200	0.289%	100.00	0.289%	H30.10.31
	8月	200	0.249%	100.00	0.249%	H30.8.31
	6月	200	0.205%	100.00	0.205%	H30.6.29
	4月	200	0.190%	100.00	0.190%	H30.4.27
H29年度	2月	200	0.230%	100.00	0.230%	H30.2.28
	12月	200	0.210%	100.00	0.210%	H29.12.28
	10月	200	0.205%	100.00	0.205%	H29.10.27
	8月	200	0.210%	100.00	0.210%	H29.8.31
	6月	200	0.180%	100.00	0.180%	H29.6.30
	4月	200	0.200%	100.00	0.200%	H29.4.7

10年債(平成21年度～平成28年度)						
年度	発行月	発行額(億円)	表面利率	発行価格(円)	応募者利回り	発行日
H28年度	2月	100	0.240%	100.00	0.240%	H29.2.24
	12月	200	0.165%	100.00	0.165%	H28.12.28
	10月	200	0.060%	100.00	0.060%	H28.10.28
	8月	200	0.070%	100.00	0.070%	H28.8.31
	6月	200	0.070%	100.00	0.070%	H28.6.30
H27年度	4月	200	0.085%	100.00	0.085%	H28.4.28
	2月	200	0.220%	100.00	0.220%	H28.2.26
	12月	200	0.469%	100.00	0.469%	H27.12.25
	10月	200	0.486%	100.00	0.486%	H27.10.30
	8月	200	0.529%	100.00	0.530%	H27.8.28
H26年度	6月	200	0.583%	100.00	0.580%	H27.6.30
	4月	200	0.430%	100.00	0.430%	H27.4.30
	2月	200	0.434%	100.00	0.430%	H27.2.27
	12月	200	0.461%	100.00	0.460%	H26.12.26
	10月	200	0.520%	100.00	0.520%	H26.10.31
H25年度	8月	200	0.581%	100.00	0.580%	H26.8.29
	6月	200	0.669%	100.00	0.670%	H26.6.27
	4月	200	0.674%	100.00	0.670%	H26.4.30
	2月	200	0.67%	99.91	0.68%	H26.2.28
	12月	200	0.70%	99.92	0.71%	H25.12.27
H24年度	10月	200	0.70%	99.96	0.70%	H25.10.31
	8月	200	0.80%	99.94	0.81%	H25.8.30
	6月	200	0.85%	99.92	0.86%	H25.6.28
	4月	200	0.58%	99.99	0.58%	H25.4.26
	2月	200	0.80%	99.99	0.80%	H25.2.28
H23年度	12月	200	0.71%	100.00	0.71%	H24.12.28
	10月	200	0.79%	100.00	0.79%	H24.10.31
	8月	200	0.84%	100.00	0.84%	H24.8.31
	6月	200	0.90%	99.92	0.91%	H24.6.29
	4月	200	0.99%	99.99	0.99%	H24.4.27
H22年度	2月	200	1.04%	99.98	1.04%	H24.2.28
	12月	200	1.07%	99.93	1.08%	H23.12.28
	10月	200	1.07%	99.99	1.07%	H23.10.28
	8月	200	1.11%	100.00	1.11%	H23.8.31
	6月	200	1.21%	99.98	1.21%	H23.6.30
H21年度	4月	200	1.45%	99.98	1.45%	H23.4.28
	3月	200	1.36%	99.92	1.37%	H23.3.25
	1月	250	1.29%	100.00	1.29%	H23.1.28
	12月	250	1.36%	99.97	1.36%	H22.12.28
	10月	250	0.96%	99.91	0.97%	H22.10.29
H20年度	8月	200	1.13%	99.98	1.13%	H22.8.31
	6月	200	1.28%	99.97	1.28%	H22.6.30
	4月	200	1.47%	99.97	1.47%	H22.4.30
	3月	250	1.44%	99.85	1.46%	H22.3.25
	2月	200	1.52%	99.90	1.53%	H22.2.26
H19年度	12月	250	1.42%	99.85	1.44%	H21.12.25
	11月	200	1.50%	99.95	1.52%	H21.11.27
	9月	200	1.46%	99.95	1.47%	H21.9.25
	8月	250	1.60%	99.85	1.62%	H21.8.28
	6月	250	1.70%	99.85	1.72%	H21.6.26
H18年度	5月	200	1.66%	100.00	1.66%	H21.5.29

# 北海道債(市場公募債)の発行状況 ③ (R元年9月時点)

## 5年債

5年債(平成24年度～令和元年度)						
年度	発行月	発行額(億円)	表面利率	発行価格(円)	応募者利回り	発行日
R元年度	9月	200	0.001%	100.00	0.001%	R1.9.25
	7月	200	0.005%	100.00	0.005%	R1.7.31
H30年度	5月	200	0.010%	100.00	0.010%	R1.5.24
	3月	100	0.020%	100.00	0.020%	H31.3.25
	1月	100	0.020%	100.00	0.020%	H31.1.31
	11月	100	0.020%	100.00	0.020%	H30.11.30
	9月	100	0.030%	100.00	0.030%	H30.9.28
	7月	100	0.030%	100.00	0.030%	H30.7.31
H29年度	5月	100	0.030%	100.00	0.030%	H30.5.31
	3月	100	0.040%	100.00	0.040%	H30.3.23
	1月	100	0.040%	100.00	0.040%	H30.1.31
	11月	100	0.020%	100.00	0.020%	H29.11.30
	9月	100	0.020%	100.00	0.020%	H29.9.22
	7月	100	0.010%	100.00	0.010%	H29.7.28
H28年度	5月	100	0.010%	100.00	0.010%	H29.5.31
	3月	100	0.020%	100.00	0.020%	H29.3.24
	1月	100	0.020%	100.00	0.020%	H29.1.31
	11月	100	0.001%	100.002	0.0006%程度	H28.11.30
	9月	100	0.001%	100.00	0.001%	H28.9.23
	7月	100	0.001%	100.00	0.001%	H28.7.29
H27年度	5月	100	0.010%	100.00	0.010%	H28.5.31
	3月	200	0.021%	100.00	0.021%	H28.3.25
	1月	200	0.101%	100.00	0.101%	H28.1.29
	11月	200	0.101%	100.00	0.101%	H27.11.30
	9月	100	0.146%	100.00	0.146%	H27.9.25
	7月	200	0.167%	100.00	0.167%	H27.7.31
H26年度	5月	200	0.167%	100.00	0.167%	H27.5.29
	3月	100	0.132%	100.00	0.132%	H27.3.25
	1月	200	0.101%	100.00	0.101%	H27.1.30
	11月	200	0.147%	100.00	0.147%	H26.11.28
	9月	200	0.178%	100.00	0.178%	H26.9.25
	7月	200	0.173%	100.00	0.173%	H26.7.31
H25年度	5月	200	0.219%	100.00	0.219%	H26.5.30
	3月	100	0.21%	100.00	0.210%	H26.3.25
	1月	100	0.25%	99.98	0.254%	H26.1.31
	11月	100	0.23%	100.00	0.230%	H25.11.29
	9月	100	0.31%	99.96	0.318%	H25.9.25
	7月	200	0.32%	99.96	0.328%	H25.7.31
H24年度	5月	200	0.26%	100.00	0.260%	H25.5.31
	3月	200	0.14%	99.99	0.142%	H25.3.22
	1月	200	0.23%	100.00	0.230%	H25.1.31
	11月	200	0.24%	100.00	0.240%	H24.11.30
	9月	200	0.25%	99.97	0.256%	H24.9.25
	7月	200	0.21%	100.00	0.210%	H24.7.31
	5月	200	0.30%	100.00	0.300%	H24.5.31


5年債(平成21年度～平成23年度)						
年度	発行月	発行額(億円)	表面利率	発行価格(円)	応募者利回り	発行日
H23年度	3月	200	0.35%	99.98	0.354%	H24.3.23
	1月	200	0.38%	100.00	0.380%	H24.1.31
	11月	200	0.39%	99.99	0.392%	H23.11.30
	9月	200	0.43%	99.97	0.436%	H23.9.21
	7月	200	0.51%	99.96	0.518%	H23.7.29
	5月	200	0.53%	99.98	0.534%	H23.5.31
H22年度	2月	200	0.72%	99.99	0.722%	H23.2.25
	11月	200	0.47%	99.96	0.478%	H22.11.30
	9月	200	0.41%	99.98	0.414%	H22.9.24
	7月	200	0.44%	99.96	0.448%	H22.7.30
H21年度	5月	200	0.55%	100.00	0.550%	H22.5.28
	2月	200	0.70%	100.00	0.700%	H22.2.26
	1月	200	0.68%	99.95	0.690%	H22.1.29
	10月	200	0.74%	99.95	0.750%	H21.10.13
	9月	200	0.78%	99.95	0.790%	H21.9.25
	7月	200	0.82%	99.95	0.830%	H21.7.31
	4月	200	1.16%	99.95	1.170%	H21.4.30

## 3年債

3年債住民参加型公募債(平成21年度～平成27年度)						
年度	発行月	発行額(億円)	表面利率	発行価格(円)	応募者利回り	発行日
H27年度	12月	50	0.120%	100.00	0.120%	H27.12.25
	6月	50	0.120%	100.00	0.120%	H27.6.26
H26年度	12月	50	0.120%	100.00	0.120%	H26.12.26
	6月	50	0.163%	100.00	0.163%	H26.6.27
H25年度	12月	50	0.18%	100.00	0.180%	H25.12.27
	6月	50	0.24%	100.00	0.240%	H25.6.27
H24年度	12月	50	0.16%	100.00	0.160%	H24.12.25
	6月	100	0.15%	100.00	0.150%	H24.6.26
H23年度	12月	100	0.26%	100.00	0.260%	H23.12.26
	6月	100	0.34%	100.00	0.340%	H23.6.27
H22年度	12月	100	0.36%	100.00	0.360%	H22.12.27
	6月	100	0.30%	100.00	0.300%	H22.6.25
H21年度	12月	100	0.50%	100.00	0.500%	H21.12.25
	6月	100	0.72%	100.00	0.720%	H22.6.27

# お問い合わせ先

## 北海道総務部財政局財政課 資金グループ



TEL : 011-204-5300

FAX : 011-232-8657

### 北海道債に関連するHP

The screenshot shows the official website of Hokkaido Prefecture. The main navigation bar includes links for Home, Tourism, Welfare, Environment, Education, Industry, and Administration. The '北海道の取組' (Hokkaido's Initiatives) section is visible, with a red circle highlighting the '北海道債の取組' (Hokkaido Debt Initiatives) link. A red arrow points from the text on the right to this link.

- 道債  
<http://www.pref.hokkaido.lg.jp/sm/zsi/zaisei/dosai/top.htm>  
※北海道のトップページからも開けます。  
(トップページ右側「北海道の取組」の「北海道債の情報」)
- 北海道  
<http://www.pref.hokkaido.lg.jp/>
- 財政課  
<http://www.pref.hokkaido.lg.jp/sm/zsi/index.htm>

- 本資料は、投資家向けに情報提供するものであり、投資に関する売買等の取引を提案、勧誘、助言するものではありません。
- 本資料に掲載している情報は、修正される場合があります。