

堺市の財政関連データ

平成28年10月

堺市財政局

目次

【市勢概要】

市勢概要①	1
市勢概要②	2

【予算】

平成28年度 一般会計 歳入・歳出予算の状況	3
平成28年度 公営企業会計収益・資本別当初予算、 特別会計当初予算	4

【決算】

平成27年度 普通会計 歳入決算の状況	5
平成27年度 普通会計 歳出(性質別)決算の状況	6
平成27年度 普通会計 目的別(款別)決算の状況	7
平成27年度 公営企業会計決算の状況	8
平成27年度 特別会計決算の状況	9
普通会計決算の推移(過去10年)	10
市税収入(税目別)と徴収率の推移(過去10年)	11
水道事業会計決算の推移(過去5年)	12
下水道事業会計決算の推移(過去5年)	13
特別会計決算の推移(過去5年)	14

【債務負担】

債務負担行為の状況(平成27年度普通会計決算)	15
-------------------------	----

【関係団体】

平成27年度 外郭団体の決算①	16
平成27年度 外郭団体の決算②	17

【市債】

市債残高・市債発行額及び公債費の推移(普通会計)	18
市債残高の推移(企業会計等・全会計)	19

【基金】

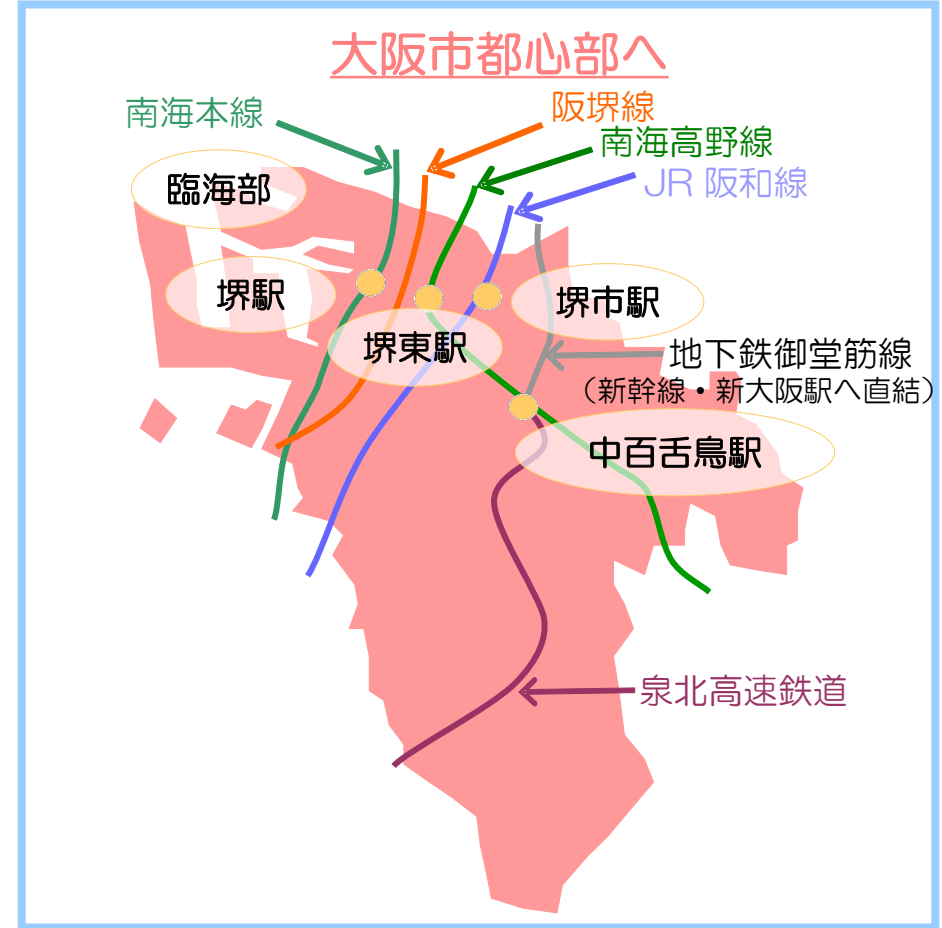
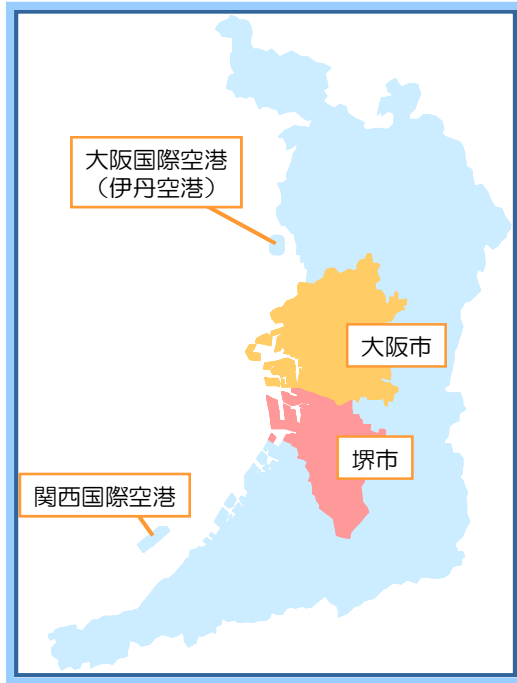
基金積立金現在高	20
財政調整基金・減債基金の推移	21

【財政指標】

財政関係指標の推移	22
-----------	----

注：計数には単位未満端数処理がなされているものがあります

市勢概要①



	全市	堺区	中区	東区	西区	南区	北区	美原区
人口 (人)	838,212	148,096	124,279	85,303	136,050	146,005	159,457	39,022
面積 (k m ²)	149.82	23.65	17.88	10.49	28.62	40.39	15.60	13.20

※平成28年9月1日現在

市勢概要②

【年齢別人口】 (平成28年8月末現在)

年少人口 (0～14歳)	113,637人	13.5%
生産年齢人口 (15～64歳)	503,957人	59.7%
老年人口 (65歳～)	227,115人	26.9%

平均年齢	45.2歳
世帯数	386,583世帯

【昼間人口】 (平成22年国勢調査)

常住人口	昼間人口	昼夜間人口比率
838,392人	790,933人	94.3%

【就業人口】 (平成22年国勢調査)

第1次産業	1,728人	0.5%
第2次産業	81,757人	22.6%
第3次産業	247,212人	68.3%

【工業】 (平成26年工業統計調査)

事業所数	従業者数	製造品出荷額等
1,471社	50,779人	(年間)3兆8,213億円

(従業者4人以上)

【商業】 (平成26年商業統計調査)

	事業所数	従業者数	商品販売額
卸売業	1,154社	10,174人	(年間)7,884億円
小売業	3,505社	31,206人	(年間)6,136億円

【高等学校・大学数】 (平成27年5月1日現在)

高等学校	23校
短期大学	3校
大学	7校

平成28年度 一般会計 歳入・歳出予算の状況

(百万円・%)

区 分		平成28年度 当初予算	
		構成比	
自主財源	市 税	130,762	33.9
	使用料及び手数料	6,098	1.6
	繰入金	9,173	2.4
	分担金及び負担金	3,311	0.8
	諸収入	11,512	3.0
	その他	3,992	1.0
	小 計	164,848	42.7
依存財源	地方交付税	20,000	5.2
	国庫支出金	102,037	26.4
	市 債	51,194	13.3
	その他	47,521	12.4
	小 計	220,752	57.3
合 計		385,600	100.0

性質別区分		平成28年度 当初予算	
		構成比	
義務的経費	人件費	50,655	13.1
	扶助費	121,955	31.6
	公債費	25,310	6.6
	小 計	197,920	51.3
投資的経費	普通建設事業費	67,323	17.5
	うち単独事業費	20,031	5.2
	小 計	67,323	17.5
その他の経費	物件費	46,361	12.0
	維持補修費	1,822	0.5
	補助費等	25,723	6.7
	繰出金	33,628	8.7
	その他	12,823	3.3
	小 計	120,357	31.2
合 計		385,600	100.0

款別区分	平成28年度 当初予算	
	構成比	
議 会 費	1,249	0.3
総 務 費	34,817	9.0
民 生 費	173,501	45.0
衛 生 費	23,744	6.2
労 働 費	356	0.1
農林水産業費	900	0.2
商 工 費	6,699	1.7
土 木 費	71,897	18.7
消 防 費	9,297	2.4
教 育 費	29,893	7.8
公 債 費	32,024	8.3
諸 支 出 金	923	0.2
予 備 費	300	0.1
合 計	385,600	100.0

平成28年度 公営企業会計収益・資本別当初予算、特別会計当初予算

【公営企業会計】

(百万円)

項目／会計別		平成28年度当初予算		
		水道 事業会計	下水道 事業会計	合 計
収益的 収支	収 入	17,627	30,766	48,393
	支 出	16,025	29,666	45,691
	差 引	1,602	1,100	2,702
資本的 収支	収 入	4,646	18,647	23,293
	支 出	11,071	28,841	39,912
	差 引	△ 6,425	△ 10,194	△ 16,619

【特別会計】

(百万円・%)

会 計 別	平成28年度当初予算	
	予算額	構成比
都 市 開 発 資 金	421	0.2
国 民 健 康 保 険 事 業	116,301	45.3
公 共 用 地 先 行 取 得 事 業	7,303	2.8
母 子 父 子 寡 婦 福 祉 資 金 貸 付 事 業	299	0.1
介 護 保 険 事 業	73,225	28.5
公 債 管 理	48,821	19.0
後 期 高 齢 者 医 療 事 業	10,490	4.1
合 計	256,860	100.0

平成27年度 普通会計 歳入決算の状況

(百万円・%)

区 分	平成27年度	平成26年度	前年度比較		構 成 比	
			増減額	増減率	平成27年度	平成26年度
市 税	132,632	132,747	△ 115	△ 0.1	36.6	37.6
地方交付税	20,854	23,629	△ 2,775	△ 11.7	5.7	6.7
国府支出金	107,236	97,411	9,825	10.1	29.6	27.6
財産収入	1,816	1,681	135	8.0	0.5	0.5
繰入金	1,826	3,712	△ 1,886	△ 50.8	0.5	1.0
諸収入	18,759	9,077	9,682	106.7	5.2	2.6
市 債	39,093	48,801	△ 9,708	△ 19.9	10.8	13.8
その他収入	40,623	36,021	4,602	12.8	11.1	10.2
合 計	362,839	353,079	9,760	2.8	100.0	100.0
自主財源	167,493	162,195	5,298	3.3	46.2%	45.9%
依存財源	195,346	190,884	4,462	2.3	53.8%	54.1%

平成27年度 普通会計 歳出(性質別)決算の状況

(百万円・%)

区 分	平成27年度		平成26年度		前年度比較		構成比の差
		構成比		構成比	増減額	増減率	
義務的経費	201,374	56.1	195,577	55.8	5,797	3.0	0.3
人件費	50,934	14.2	48,667	13.9	2,267	4.7	0.3
扶助費	115,621	32.2	114,003	32.5	1,618	1.4	△ 0.3
公債費	34,819	9.7	32,907	9.4	1,912	5.8	0.3
投資的経費	43,647	12.1	48,250	13.8	△ 4,603	△ 9.5	△ 1.7
その他経費	114,574	31.8	106,414	30.4	8,160	7.7	1.4
合 計	359,595	100.0	350,241	100.0	9,354	2.7	**

平成27年度 普通会計 目的別(款別)決算の状況

(百万円・%)

区 分	平成27年度		平成26年度		前年度比較		構成比の差
		構成比		構成比	増減額	増減率	
議 会 費	1,314	0.4	1,299	0.4	15	1.2	0.0
総 務 費	29,385	8.2	28,958	8.3	427	1.5	△ 0.1
民 生 費	164,510	45.7	163,189	46.6	1,321	0.8	△ 0.9
衛 生 費	24,086	6.7	23,935	6.8	151	0.6	△ 0.1
労 働 費	395	0.1	454	0.1	△ 59	△ 13.0	0.0
農 林 水 産 業 費	855	0.3	926	0.3	△ 71	△ 7.7	0.0
商 工 費	4,740	1.3	4,914	1.4	△ 174	△ 3.5	△ 0.1
土 木 費	56,992	15.8	53,804	15.4	3,188	5.9	0.4
消 防 費	11,244	3.1	11,651	3.3	△ 407	△ 3.5	△ 0.2
教 育 費	31,115	8.7	28,043	8.0	3,072	11.0	0.7
災 害 復 旧 費	0	0.0	0	0.0	0	0.0	0.0
公 債 費	34,933	9.7	33,042	9.4	1,891	5.7	0.3
諸 支 出 金	26	0.0	26	0.0	0	0.0	0.0
合 計	359,595	100.0	350,241	100.0	9,354	2.7	**

平成27年度 公営企業会計決算の状況

(百万円)

項目 / 会計別	水道事業		下水道事業	
	H27	H26	H27	H26
収益的収支				
収入	16,498	16,576	29,477	28,769
支出	15,024	16,860	29,140	27,510
差引	1,474	△ 284	337	1,259
資本的収支				
収入	3,633	3,091	18,392	18,846
支出	8,527	7,925	28,564	28,757
差引	△ 4,894	△ 4,834	△ 10,172	△ 9,911
補てん財源等	4,894	4,834	10,172	9,911
損益勘定留保資金	4,497	4,511	9,696	9,518
その他	397	323	476	393
繰越利益剰余金(欠損金)年度末残高	4,654	4,937	△ 5,315	△ 6,574
当年度純利益(純損失)	1,474	△ 284	337	1,259
その他未処分利益剰余金変動額	-	14,539	-	-
当年度未処分利益(未処理欠損金)	6,128	19,192	△ 4,978	△ 5,315

平成27年度 特別会計決算の状況

(百万円・%)

会 計 別	平成27年度				平成26年度			
	歳入決算額	構成比	歳出決算額	構成比	歳入決算額	構成比	歳出決算額	構成比
都 市 開 発 資 金	71	0.0	71	0.0	117	0.1	117	0.1
国 民 健 康 保 険 事 業	115,896	46.6	115,668	46.8	103,121	47.1	101,386	46.9
公 共 用 地 先 行 取 得 事 業	2,960	1.2	2,960	1.2	2,355	1.1	2,355	1.1
母 子 父 子 寡 婦 福 祉 資 金 貸 付 事 業	379	0.1	279	0.1	384	0.2	309	0.1
介 護 保 険 事 業	67,244	27.0	66,391	26.9	63,731	29.1	63,491	29.3
公 債 管 理	51,899	20.9	51,899	21.0	39,018	17.8	39,018	18.0
後 期 高 齢 者 医 療 事 業	10,339	4.2	9,976	4.0	10,008	4.6	9,670	4.5
合 計	248,788	100.0	247,244	100.0	218,734	100.0	216,346	100.0

普通会計決算の推移（過去10年）

(1) 歳入 自主財源・依存財源別推移

（百万円）

区分／年度	H18	H19	H20	H21	H22	H23	H24	H25	H26	H27
自主財源	152,119	161,927	163,209	168,132	159,264	161,308	158,993	157,896	162,195	167,493
市税	122,702	132,571	132,441	127,339	131,589	132,616	130,988	131,059	132,747	132,632
その他	29,417	29,356	30,768	40,793	27,675	28,692	28,005	26,837	29,448	34,861
依存財源	135,374	131,192	135,362	170,808	167,661	193,680	188,546	182,449	190,884	195,346
地方交付税	27,770	26,661	24,601	24,362	24,432	21,875	27,286	21,278	23,629	20,854
国庫支出金	45,604	48,252	51,854	74,317	71,730	77,008	79,210	81,184	81,002	86,500
市債	21,866	21,797	24,401	38,532	34,315	58,503	46,970	44,468	48,801	39,093
その他	40,134	34,482	34,506	33,597	37,184	36,294	35,080	35,519	37,452	48,899
合計	287,493	293,119	298,571	338,940	326,925	354,988	347,539	340,345	353,079	362,839
自主財源比率	52.9%	55.2%	54.7%	49.6%	48.7%	45.4%	45.8%	46.4%	45.9%	46.2%

(2) 歳出 義務的経費・投資的経費・その他経費別推移

（百万円）

区分／年度	H18	H19	H20	H21	H22	H23	H24	H25	H26	H27
義務的経費	151,630	156,785	167,406	172,095	183,650	188,439	189,712	191,248	195,577	201,374
人件費	50,216	50,725	58,587	59,253	54,261	52,451	49,768	49,074	48,667	50,934
扶助費	71,484	75,047	77,068	82,695	99,147	104,750	106,832	108,347	114,003	115,621
公債費	29,930	31,013	31,751	30,147	30,242	31,238	33,112	33,827	32,907	34,819
投資的経費	30,743	30,880	34,355	45,206	38,478	44,500	51,232	41,263	48,250	43,647
その他経費	102,604	103,224	93,131	118,866	101,527	119,011	104,161	104,858	106,414	114,574
合計	284,977	290,889	294,892	336,167	323,655	351,950	345,105	337,369	350,241	359,595

市税収入(税目別)と徴収率の推移 (過去10年)

(1)市税収入(税目別)

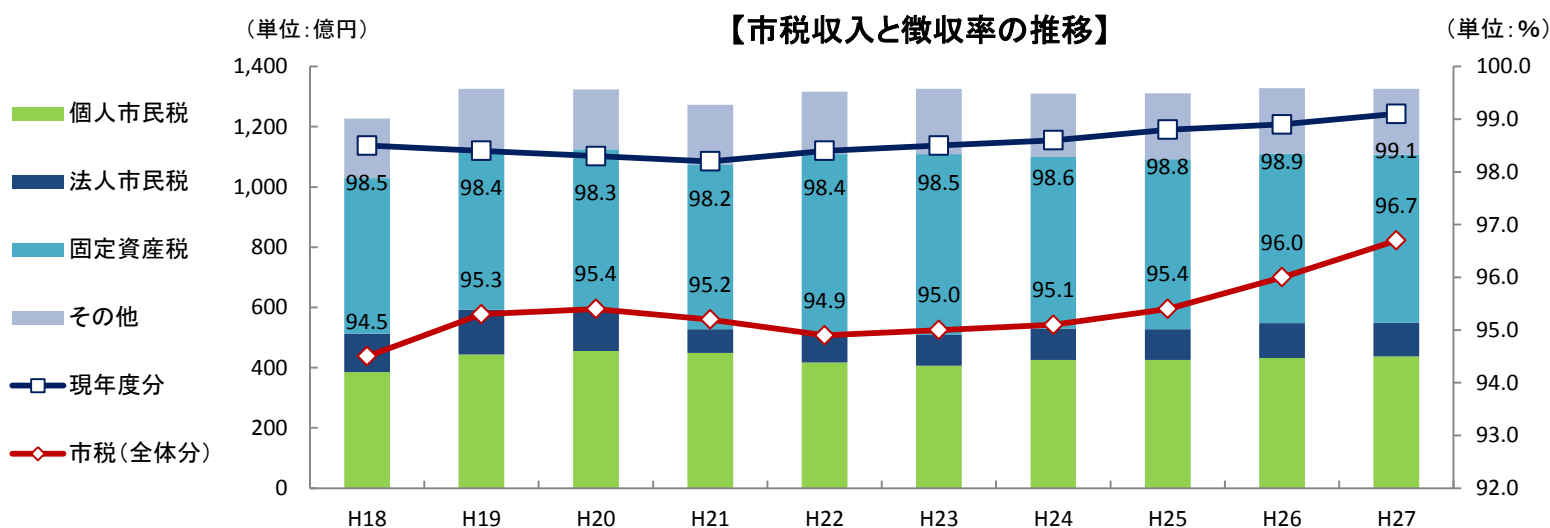
(億円)

税目／年度	H18	H19	H20	H21	H22	H23	H24	H25	H26	H27
個人市民税	385	444	455	449	417	407	426	426	432	437
法人市民税	128	149	131	79	99	102	104	102	116	112
固定資産税	517	535	539	547	593	600	569	564	562	558
その他	197	198	199	198	207	217	211	219	218	219
合計	1,227	1,326	1,324	1,273	1,316	1,326	1,310	1,311	1,328	1,326

(2)徴収率

(%)

徴収率／年度	H18	H19	H20	H21	H22	H23	H24	H25	H26	H27
市税(全体分)	94.5	95.3	95.4	95.2	94.9	95.0	95.1	95.4	96.0	96.7
現年度分	98.5	98.4	98.3	98.2	98.4	98.5	98.6	98.8	98.9	99.1



水道事業会計決算の推移（過去5年）

(1) 損益計算書

(百万円)

項目	平成23年度	平成24年度	平成25年度	平成26年度	平成27年度
営業収益	16,642	16,070	15,918	15,234	15,086
営業外収益	136	131	102	1,340	1,301
特別利益	1	15	2	2	111
水道事業収益 A	16,779	16,216	16,022	16,576	16,498
営業費用	15,465	15,097	14,637	14,471	14,425
営業外費用	742	695	657	623	593
特別損失	119	9	41	1,766	6
水道事業費用 B	16,326	15,801	15,335	16,860	15,024
収益的収支差引 A-B	453	415	687	▲ 284	1,474

(2) 貸借対照表

(百万円)

項目	平成23年度	平成24年度	平成25年度	平成26年度	平成27年度
流動資産 C	16,359	13,742	14,523	14,295	14,813
流動負債 D	4,767	3,041	3,374	5,990	6,635
資金剰余(△不良債務) C-D	11,592	10,701	11,149	8,305	8,178
※翌年度企業債償還額を除いた 場合の資金剰余(△不良債務)	-	-	-	10,298	9,685
総資産額	113,041	112,650	114,042	115,649	118,506
企業債残高	27,862	27,642	27,149	27,057	27,736
繰越利益剰余金(△繰越欠損金)	3,835	4,250	4,937	19,192	6,128

※地方公営企業会計基準の見直しに伴い、これまで資本に計上していた企業債は、平成26年度から負債に計上することとなった。また、企業債のうち1年以内に償還する額については流動負債に計上するため、これを除いた額で算定した場合の資金剰余を記載した。

(3) 業務指標

項目	平成23年度	平成24年度	平成25年度	平成26年度	平成27年度
給水区域内人口 (人)	851,765	850,371	849,171	847,783	845,910
給水人口 (人)	851,644	850,244	849,078	847,686	845,879
普及率 (%)	99.99	99.99	99.99	99.99	99.99
給水戸数 (戸)	385,861	388,214	389,812	392,327	393,113
年間給水量 (m ³)	98,739,390	97,588,825	97,532,730	95,904,650	95,357,570

1. 一般会計繰入金
基準内繰入のみ(消火栓、児童手当等)
今後とも基準外繰入の予定なし
2. これまでの取組
 - 支出削減の取組
営業関連業務の委託範囲の拡大やお客さまセンターの開設、建設コストの縮減、漏水対策、要員管理計画の着実な実施による総人件費の削減などを実施
 - 水道事業の経営状況
・平成14年度以降、平成25年度まで12年連続で純利益を確保。平成26年度は、地方公営企業会計基準の見直しに伴い、一時的に純損失が発生したが、経営状況は安定。平成27年度も純利益を確保
 - 水道料金の引き下げ
・行財政改革を進めることで、今後も一定の黒字額を確保することが見込めるため、一般家庭用引き下げに重点を置き、平成21年8月検針分より、平均3.9%引き下げ
・平成22年4月から大阪府営水道(現:大阪広域水道企業団)の用水供給料金が値下げされたことに伴い、平成22年10月検針分よりさらに平均3.9%引き下げ
3. 将来ビジョン(堺市水道ビジョン)
 - 基本理念
安心安全な水を将来にわたってお届けし、お客様に信頼され、愛される堺の水道
 - 堺市水道の将来像
 - ①いつでもあんしん堺の水道への挑戦
 - ②いのちを守る堺の水道への挑戦
 - ③しんらいを築く堺の水道への挑戦
 の3つの挑戦をもとに、7施策、25事業を実施
 - 今後の見通し
「堺市水道ビジョン」(計画期間 平成28年度～37年度)を策定し、「安定した経営基盤の構築」を重点事業に位置づけた。節水意識の浸透や人口の減少により、料金収入が減少する中、資産・資源の有効活用、企業債の借入抑制、収納コストの削減などにより経営改善を行い、長期的な経営の安定を図る

下水道事業会計決算の推移（過去5年）

(1) 損益計算書

(百万円)

項目	平成23年度	平成24年度	平成25年度	平成26年度	平成27年度
営業収益	22,473	22,286	22,292	22,034	22,015
営業外収益	1,597	1,685	1,603	6,274	7,179
特別利益	10	1	28	461	283
下水道事業収益 A	24,080	23,972	23,923	28,769	29,477
営業費用	15,973	16,066	16,263	20,947	22,385
営業外費用	6,899	6,663	6,232	5,950	5,830
特別損失	33	37	37	613	925
下水道事業費用 B	22,905	22,766	22,532	27,510	29,140
収益的収支差引 A-B	1,175	1,206	1,391	1,259	337

(2) 貸借対照表

(百万円)

項目	平成23年度	平成24年度	平成25年度	平成26年度	平成27年度
流動資産 C	13,713	9,513	6,598	9,077	9,640
流動負債 D	13,605	9,329	6,113	23,472	24,097
資金剰余(△不良債務) C-D	108	184	485	▲ 14,395	▲ 14,457
※翌年度企業債償還額を除いた場合の資金剰余(△不良債務)	-	-	-	1,132	1,261
総資産額	583,221	584,233	585,797	514,494	513,323
企業債残高	279,232	274,770	271,714	268,226	264,612
繰越利益剰余金(△繰越欠損金)	▲ 9,170	▲ 7,965	▲ 6,574	▲ 5,315	▲ 4,978

※地方公営企業会計基準の見直しに伴い、これまで資本に計上していた企業債は、平成26年度から負債に計上することとなった。また、企業債のうち1年以内に償還する額については流動負債に計上するため、これを除いた額で算定した場合の資金剰余を記載した。

(3) 業務指標

項目	平成23年度	平成24年度	平成25年度	平成26年度	平成27年度
行政区域内人口 (人)	850,737	849,348	848,154	846,778	844,899
公示区域内人口 (人)	823,824	826,376	826,580	827,578	827,648
普及率 (%)	96.8	97.3	97.5	97.7	98.0
水洗化率 (%)	93.6	93.9	94.2	94.2	94.0
有収水量 (m ³)	83,563,177	83,020,440	83,952,825	84,115,521	83,844,035

(し尿・都市下水を除く)

1. 一般会計繰入金
各年度の事業経営は原則基準内繰入のみ
2. これまでの取組
 - 収入確保の取組
平成18年4月に算定期間中の汚水管理運営費の全額を回収するための下水道使用料改定を実施
加えて、水洗化促進による使用料収入の増収を図ったほか、新たな収入確保策として、下水再生水の供給を実施
 - 支出削減の取組
アウトソーシングの推進を中心とした業務改善と要員管理の着実な実施による総人件費の削減や建設コストの縮減などを実施
 - 下水道事業の経営状況
平成23年6月には「堺市下水道ビジョン」(今後10年間の中期経営計画を含む)を策定し、当該計画に沿って、経営の健全化を図ってきた
→平成19年度以降、7年連続で単年度純利益を計上平成23年度末には、長年の懸案であった不良債務を解消累積欠損金も着実に減少
3. 将来ビジョン(堺市下水道ビジョン(改定版))
 - 基本理念
水の循環をとおり、暮らしを守り、環境の保全と地域の発展に貢献する
 - 堺市下水道の将来像
 - ①衛生的に暮らせるまちの実現
 - ②雨に強いまちの実現
 - ③震災に強いまちの実現
 - ④川や海の水環境が良好に保たれるまちの実現
 - ⑤潤いと活力のあるまちの実現
 - ⑥地球温暖化対策を推進するまちの実現
 - ⑦下水道が安定的に機能するまちの実現
 の7つの将来像の実現に向け、23事業を実施
 - 今後の見通し
「堺市下水道ビジョン」が平成27年度で策定から5年目を迎えるため、平成27年度に前期5か年の実施状況を評価・検証し、後期5か年の取組内容を見直した。「堺市下水道ビジョン(改定版)」(計画期間 平成28年度～32年度)では、「安定した経営基盤の構築」を重点事業に位置づけた。下水道の接続促進や収納率の向上、資産の有効活用、収納コストの削減などに取り組むことで、経営改善を行い、累積欠損金の早期解消を目指すとともに、長期的な経営の安定を図る

特別会計決算の推移（過去5年）

（百万円）

会計別／年度	H 23			H 24			H 25			H 26			H 27		
	歳入	歳出	差引	歳入	歳出	差引	歳入	歳出	差引	歳入	歳出	差引	歳入	歳出	差引
都市開発資金	619	619	0	1,219	1,219	0	103	103	0	117	117	0	71	71	0
国民健康保険事業	97,491	97,177	314	101,074	98,239	2,835	103,593	101,607	1,986	103,121	101,386	1,735	115,896	115,668	228
公共用地先行取得事業	282	282	0	2,097	2,097	0	1,841	1,841	0	2,355	2,355	0	2,960	2,960	0
母子父子寡婦福祉資金貸付事業	618	541	77	515	455	60	443	384	59	384	309	75	379	279	100
廃棄物発電事業	422	419	3	778	778	0	29	29	0	-	-	-	-	-	-
介護保険事業	53,115	52,939	176	57,245	56,606	639	60,571	60,276	295	63,731	63,491	240	67,244	66,391	853
公債管理	37,093	37,093	0	38,805	38,805	0	43,762	43,762	0	39,018	39,018	0	51,899	51,899	0
後期高齢者医療事業	8,242	7,992	250	9,196	8,882	314	9,618	9,310	308	10,008	9,670	338	10,339	9,976	363
合 計	197,882	197,062	820	210,929	207,081	3,848	219,960	217,312	2,648	218,734	216,346	2,388	248,788	247,244	1,544

債務負担行為の状況（平成27年度普通会計決算）

（百万円）

区 分	限度額	平成28年度 以降の支出 予定額	財源内訳			
			国・府支出金	地方債	その他	一般財源等
物件購入に係るもの	133,961	62,371	20,572	13,026	263	28,510
土地の購入に係るもの	1,074	77		77		
建造物の購入に係るもの	-	-				
その他	132,887	62,294	20,572	12,949	263	28,510
債務保証又は損失補償に係るもの	-	-				
地方三公社に係るもの	-	-				
地方三公社以外の法人に係るもの	-	-				
共同発行債に係るもの	-	-				
その他	-	-				
その他	14,944	9,684	1,267	171	407	7,839
合 計	148,905	72,055	21,839	13,197	670	36,349

平成27年度 外郭団体の決算 ①

(特別法人)

(百万円)

団 体 名	資本金	うち市出資額	出資比率	総収益	総費用	当期利益	資産合計	負債合計		純資産合計	
								うち長期借入金	繰越利益剰余金		
堺市土地開発公社(H28.3.31解散)	5	5	100.0%	4,225	8,388	▲ 4,163	14	1	0	13	9
堺市住宅供給公社	10	10	100.0%	685	655	30	1,217	736	0	481	302
合 計				4,910	9,043	▲ 4,133	1,231	737	0	494	311

(公益財団法人・公益社団法人)

(百万円)

団 体 名	資本金	うち市出資額	出資比率	当期一般正味財産			資産合計	負債合計		正味財産	
				増	減	増減額		うち長期借入金	当期正味財産増減額		
(公財)堺市文化振興財団	300	300	100.0%	710	706	4	528	134	0	394	4
(公社)堺観光コンベンション協会	-	-	-	368	369	▲ 1	79	43	0	36	▲ 1
(公財)堺都市政策研究所	520	500	96.2%	61	61	0	553	23	0	530	0
(公財)堺市シルバー人材センター	-	-	-	2,235	2,225	10	421	262	0	159	9
(公財)堺市救急医療事業団	30	30	100.0%	604	591	13	355	203	0	152	14
(公財)堺市就労支援協会	1,000	20	2.0%	561	563	▲ 2	1,850	148	0	1,702	▲ 2
(公財)堺市産業振興センター	778	433	55.7%	786	740	46	9,358	5,003	0	4,355	▲ 108
(公財)堺市勤労者福祉サービスセンター	60	30	50.0%	359	349	10	300	123	0	177	10
(公財)堺市公園協会	1	1	100.0%	552	556	▲ 4	560	250	0	310	▲ 4
(公財)堺市学校給食協会	2	0	0.0%	2,165	2,173	▲ 8	308	235	0	73	▲ 15
(公財)堺市教育スポーツ振興事業団	300	300	100.0%	1,845	1,842	3	614	200	0	414	3
合 計				10,246	10,175	71	14,926	6,624	0	8,302	▲ 90

平成27年度 外郭団体の決算 ②

(社会福祉法人)

(百万円)

団 体 名	資本金	うち市出資額	出資比率	総収入	総支出	当期収支差額	資産合計	負債合計		純資産合計	
								うち長期借入金	純資産増減		
(福)堺市社会福祉協議会	7	0	0.0%	1,186	1,169	17	1,839	347	0	1,492	▲ 3
(福)堺市社会福祉事業団	5	5	100.0%	1,609	1,464	145	649	182	0	467	145
合 計				2,795	2,633	162	2,488	529	0	1,959	142

(株式会社)

(百万円)

団 体 名	資本金	うち市出資額	出資比率	総収益	総費用	当期利益	資産合計	負債合計		純資産合計	
								うち長期借入金	繰越利益剰余金		
さかいウェルネス(株)	50	13	25.0%	461	471	▲ 10	244	131	0	113	60
(株)さかい新事業創造センター	1,704	854	50.1%	163	157	6	1,826	40	0	1,786	81
合 計				624	628	▲ 4	2,070	171	0	1,899	141

※外郭団体とは、出資団体及び関与団体のこと

出資団体とは、本市が資本金、基本金その他これらに準ずるものの4分の1以上を出資している法人

関与団体とは、市政運営と密接な関連がある法人(出資団体であるものを除く)

市債残高・市債発行額及び公債費の推移(普通会計)

1.総額(普通会計)

(億円)

区分／年度	H18	H19	H20	H21	H22	H23	H24	H25	H26	H27
市債残高(年度末)	2,772	2,734	2,759	2,892	2,982	3,303	3,491	3,648	3,857	3,951
通常債	1,961	1,909	1,930	2,035	2,019	2,210	2,265	2,258	2,285	2,241
市債発行額	219	218	244	385	343	585	470	445	488	391
通常債	112	157	187	297	175	386	262	199	225	172

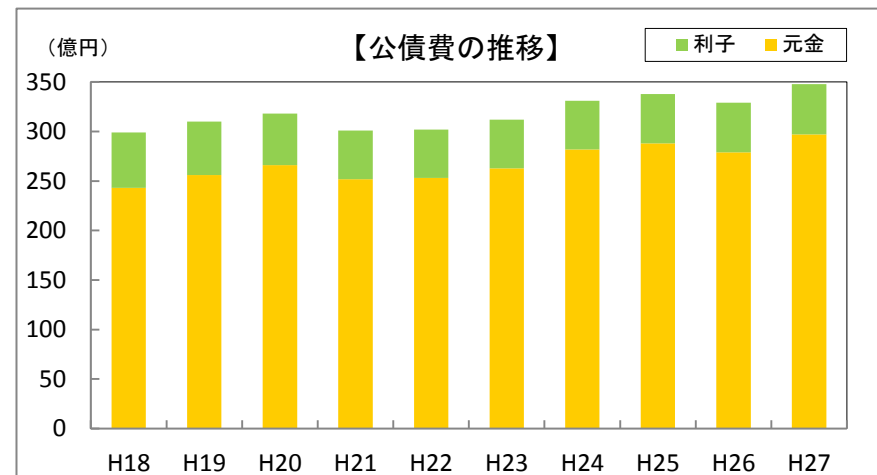
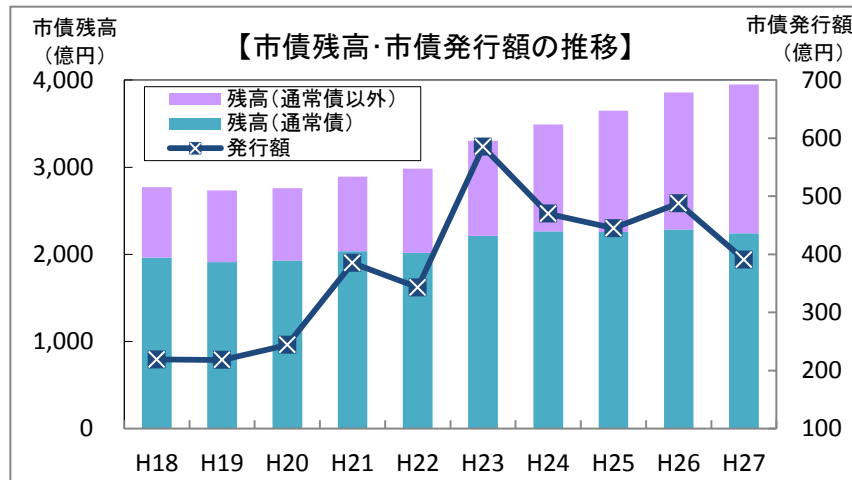
※通常債は、減税補てん債、臨時税収補てん債及び臨時財政対策債を除いた額

2.公債費(普通会計)

(億円)

区分／年度	H18	H19	H20	H21	H22	H23	H24	H25	H26	H27
公債費	299	310	318	301	302	312	331	338	329	348
元金	243	256	266	252	253	263	282	288	279	297
利子	56	54	52	49	49	49	49	50	50	51

※性質別決算項目の公債費

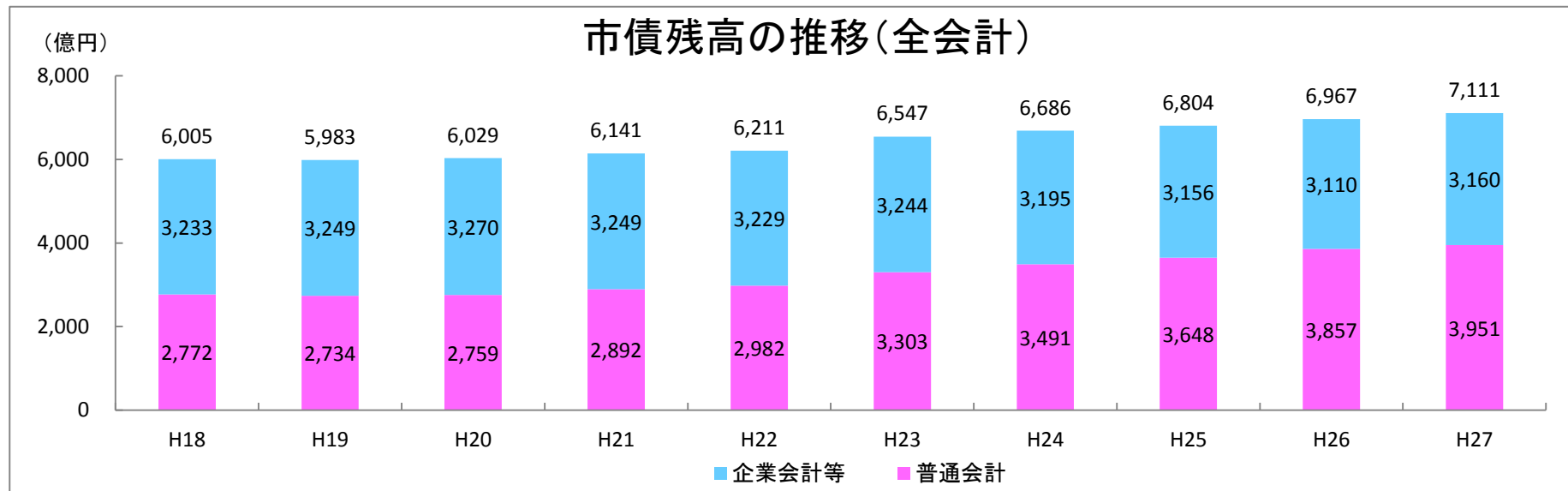


市債残高の推移(企業会計等・全会計)

1.市債残高(企業会計等)

(億円)

区分/年度	H18	H19	H20	H21	H22	H23	H24	H25	H26	H27
市債残高(特別会計)	7	5	4	3	3	3	2	2	2	2
廃棄物発電事業	7	5	4	3	3	3	2	2	2	2
市債残高(企業会計)	3,226	3,244	3,266	3,246	3,226	3,241	3,193	3,154	3,108	3,158
水道事業	317	307	290	280	280	279	276	272	271	277
下水道事業	2,735	2,771	2,817	2,814	2,802	2,792	2,748	2,717	2,682	2,646
病院事業	174	166	159	152	144	170	169	165	155	235
計	3,233	3,249	3,270	3,249	3,229	3,244	3,195	3,156	3,110	3,160



基金積立金現在高

(百万円)

基金名	平成27年度末	平成26年度末	前年比 増減額	基金の概要
財政調整基金	1,813	1,809	4	市財政の健全な運営に資するための基金
減債基金	28,817	22,534	6,283	市債の償還及び市債の適正な管理に必要な財源を確保するための基金
(うち満期一括償還分)	(23,857)	(18,423)	(5,434)	(市場公募債等の満期一括償還に備えた積立額)
特定目的基金(元本取崩型)	30,486	24,797	5,689	
公共施設等特別整備基金	22,370	11,790	10,580	公共公益施設の整備事業等に充てるための基金
文化振興基金 ※公共施設等特別整備基金へ統合	-	6,254	△ 6,254	文化施設の建設、文化芸術の振興事業等に充てるための基金
泉北丘陵地区整備基金	2,926	2,919	7	泉北丘陵地区における公共公益施設の整備事業等に充てるための基金
他3基金	5,190	3,834	1,356	
特定目的基金(果実運用型)	9,248	8,507	741	
地域福祉推進基金	2,374	2,363	11	地域福祉を増進するための事業に充てるための基金
子ども教育ゆめ基金	1,321	1,306	15	教育及び子育ての環境整備を進めるための基金
スポーツ振興基金	900	921	△ 21	スポーツを振興するための事業に充てるための基金
他15基金	4,653	3,917	736	
定額運用基金	80	8,497	△ 8,417	
土地開発基金※H27年度末廃止	-	8,417	△ 8,417	公用若しくは公共用に供する土地又は公共の利益のために取得する必要のある土地をあらかじめ取得することにより、事業の円滑な執行を図るための基金
小口更生資金貸付基金	80	80	0	住民に小口更生資金を貸し出し、生活の安定と世帯の更生を図るための基金
合 計	70,444	66,144	4,300	

財政調整基金・減債基金の推移

【財政調整基金】

(百万円)

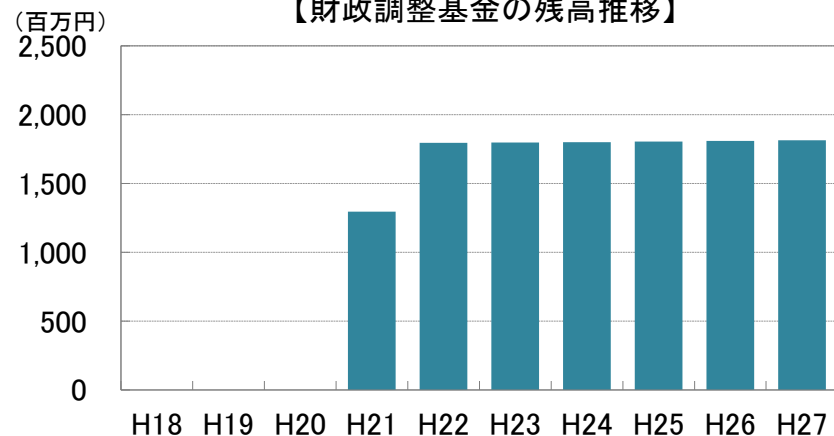
年度	H18	H19	H20	H21	H22	H23	H24	H25	H26	H27
積立額	0	0	0	1,294	500	3	3	5	4	4
取崩額	0	0	0	0	0	0	0	0	0	0
残高	0	0	0	1,294	1,794	1,797	1,800	1,805	1,809	1,813

【減債基金】

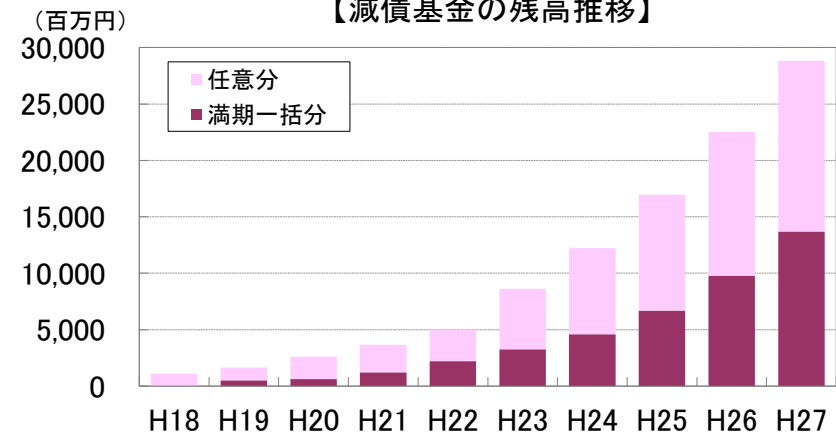
(百万円)

年度	H18	H19	H20	H21	H22	H23	H24	H25	H26	H27
積立額	608	596	1,003	1,437	1,708	4,106	3,963	5,054	5,912	7,949
取崩額	0	77	30	375	370	500	334	334	333	1,665
残高	1,108	1,627	2,600	3,662	5,000	8,606	12,235	16,955	22,534	28,817
(うち満期一括償還分)	(608)	(1,202)	(2,196)	(3,250)	(4,580)	(6,678)	(9,793)	(13,686)	(18,423)	(23,857)

【財政調整基金の残高推移】



【減債基金の残高推移】



財政関係指標の推移

区分 / 年度	H18	H19	H20	H21	H22	H23	H24	H25	H26	H27
自主財源比率(%)	52.9	55.2	54.7	49.6	48.7	45.4	45.8	46.4	45.9	46.2
財政力指数	0.784	0.799	0.814	0.822	0.825	0.829	0.833	0.840	0.839	0.844
経常収支比率(%)	93.1	93.7	94.6	96.8	95.1	95.5	96.7	96.3	95.3	96.9
公債費比率(%)	13.6	13.6	13.5	12.1	12.4	12.1	13.1	13.0	11.7	12.6
実質公債費比率(%)	—	7.1	6.9	6.3	5.4	4.9	4.9	5.2	5.4	5.5

