

静岡市の財政状況

資料編

平成24年10月



静岡市財政局財政部財政課

<http://www.city.shizuoka.jp/>

目 次

(予算関係) 平成24年度一般会計 当初予算の状況 歳入	1	(財政構造)	財政関係指標の推移(普通会計)	17
平成24年度一般会計 当初予算の状況 歳出性質別	2			
平成24年度一般会計 当初予算の状況 歳出目的別(款別)	3	(基金)	基金残高一覧表(普通会計)	19
平成24年度公営企業会計 当初予算の状況	4		財政調整基金の推移	20
平成24年度特別会計 当初予算の状況	5		市債管理基金の推移	21
(決算関係) 平成23年度一般会計 決算の状況 歳入	6	(債務負担)	債務負担行為の状況	22
平成23年度一般会計 決算の状況 歳出性質別	7	(財務諸表)	連結バランスシート	23
平成23年度一般会計 決算の状況 歳出目的別(款別)	8		連結対象関係団体一覧	24
平成23年度公営企業会計 決算の状況	9		連結行政コスト計算書	25
平成23年度特別会計 決算の状況	10	(地方公社)	土地開発公社の決算状況	26
一般会計決算の推移	11		土地開発公社保有土地の推移	27
特別会計決算の推移	12			
平成23年度普通会計 決算の状況 歳入	13	(市場公募債)	市場公募債の発行概要	28
平成23年度普通会計 決算の状況 歳出性質別	14			
平成23年度普通会計 決算の状況 歳出目的別(款別)	15			
普通会計決算の推移	16			

平成24年度一般会計 当初予算の状況 歳入

(単位:百万円・%)

区 分		平成24年度 当初予算		平成23年度 当初予算		増 減 額	増 減 率
			構成比		構成比		
自 主 財 源	市 税	121,200	43.5	123,600	44.8	△ 2,400	△ 1.9
	使用料及び手数料	6,685	2.4	6,627	2.4	58	0.9
	繰 入 金	7,804	2.8	6,633	2.4	1,171	17.7
	分担金及び負担金	2,812	1.0	2,821	1.0	△ 9	△ 0.3
	諸 収 入	4,653	1.7	4,691	1.7	△ 38	△ 0.8
	そ の 他	3,428	1.2	2,322	0.8	1,106	47.6
	計	146,582	52.6	146,694	53.1	△ 112	△ 0.1
依 存 財 源	市 債	49,405	17.7	47,122	17.1	2,283	4.8
	国 県 支 出 金	49,715	17.9	53,314	19.3	△ 3,599	△ 6.8
	地 方 交 付 税	14,700	5.3	10,550	3.8	4,150	39.3
	そ の 他	18,198	6.5	18,520	6.7	△ 322	△ 1.7
	計	132,018	47.4	129,506	46.9	2,512	1.9
合 計	278,600	100.0	276,200	100.0	2,400	0.9	

平成24年度一般会計 当初予算の状況 歳出性質別

(単位:百万円・%)

区 分		平成24年度 当初予算		平成23年度 当初予算		増 減 額	増 減 率
			構成比		構成比		
義務的経費	人 件 費	47,015	16.9	48,776	17.7	△ 1,761	△ 3.6
	扶 助 費	51,697	18.6	52,581	19.0	△ 884	△ 1.7
	公 債 費	40,140	14.4	39,092	14.1	1,048	2.7
	計	138,852	49.9	140,449	50.8	△ 1,597	△ 1.1
投資的経費	普 通 建 設 事 業 費	54,349	19.5	50,035	18.1	4,314	8.6
	うち単独事業費	30,011	10.8	24,568	8.9	5,443	22.2
	災 害 復 旧 事 業 費	867	0.3	470	0.2	397	84.4
	計	55,216	19.8	50,505	18.3	4,711	9.3
その他の経費	物 件 費	34,427	12.4	34,286	12.4	141	0.4
	維 持 補 修 費	3,923	1.4	3,664	1.3	259	7.1
	補 助 費 等	17,326	6.2	17,229	6.3	97	0.6
	繰 出 金	28,458	10.2	27,397	9.9	1,061	3.9
	そ の 他	398	0.1	2,670	1.0	△ 2,272	△ 85.1
	計	84,532	30.3	85,246	30.9	△ 714	△ 0.8
合 計		278,600	100.0	276,200	100.0	2,400	0.9

※「繰出金」には、病院事業会計への負担金、補助金及び出資金、水道事業会計への負担金及び補助金、下水道事業会計への負担金、補助金及び出資金を含む。

平成24年度一般会計 当初予算の状況 歳出目的別(款別)

(単位:百万円・%)

区 分	平成24年度 当初予算		平成23年度 当初予算		増減額	増減率
		構成比		構成比		
議 会 費	1,126	0.4	1,328	0.5	△ 202	△ 15.2
総 務 費	36,181	13.0	31,806	11.5	4,375	13.8
民 生 費	80,815	29.0	81,819	29.6	△ 1,004	△ 1.2
衛 生 費	24,222	8.7	23,466	8.5	756	3.2
労 働 費	686	0.2	638	0.2	48	7.5
農 林 水 産 業 費	4,820	1.7	5,763	2.1	△ 943	△ 16.4
商 工 費	5,323	1.9	4,898	1.8	425	8.7
土 木 費	54,232	19.5	57,525	20.8	△ 3,293	△ 5.7
消 防 費	8,253	3.0	8,404	3.0	△ 151	△ 1.8
教 育 費	21,611	7.8	20,619	7.5	992	4.8
災 害 復 旧 費	867	0.3	470	0.2	397	84.4
公 債 費	40,218	14.4	39,176	14.2	1,042	2.7
諸 支 出 金	46	0.0	88	0.0	△ 42	△ 47.7
予 備 費	200	0.1	200	0.1	0	0.0
合 計	278,600	100.0	276,200	100.0	2,400	0.9

平成24年度公営企業会計 当初予算の状況

(単位:百万円)

区 分		病院事業 会 計	水道事業 会 計	下水道事業 会 計
収益的 収 支	収 入	28,400	10,436	18,521
	支 出	28,400	10,107	18,521
	差 引	0	329	0
資本的 収 支	収 入	500	3,552	10,576
	支 出	2,626	9,616	19,196
	差 引	△ 2,126	△ 6,064	△ 8,620
	補てん財源等	2,126	6,064	8,620
	繰越工事資金			
	損益勘定留保資金	2,126	4,611	8,365
その他		1,453	255	

平成24年度特別会計 当初予算の状況

(単位:百万円・%)

区 分	平成24年度 当初予算	平成23年度 当初予算	増 減 額	増 減 率
電気事業経営記念基金会計	544	543	1	0.2
土地区画整理清算金会計	83	2	81	4,050.0
母子・寡婦福祉資金貸付金会計	443	441	2	0.5
公債管理事業会計	40,334	39,194	1,140	2.9
競輪事業会計	16,731	16,444	287	1.7
国民健康保険事業会計	75,518	71,916	3,602	5.0
簡易水道事業会計	511	449	62	13.8
農業集落排水事業会計	337	432	△ 95	△ 22.0
清掃工場発電事業会計	617	526	91	17.3
駐車場事業会計	343	321	22	6.9
介護保険事業会計	53,606	49,239	4,367	8.9
介護保険サービス会計	57	57	0	0.0
中央卸売市場事業会計	883	788	95	12.1
後期高齢者医療事業会計	7,594	6,637	957	14.4
合 計	197,600	186,989	10,611	5.7

※各会計ごと100万円未満を四捨五入しているため、合計が一致しない場合があります。

平成23年度一般会計 決算の状況 歳入

(単位:百万円・%)

区 分		平成23年度 決 算		平成22年度 決 算		増 減 額	増 減 率
			構成比		構成比		
自 主 財 源	市 税	124,816	44.2	125,008	45.2	△ 192	△ 0.2
	使用料及び手数料	6,442	2.3	6,738	2.4	△ 296	△ 4.4
	繰 入 金	5,537	2.0	2,013	0.7	3,524	175.1
	分担金及び負担金	2,844	1.0	2,925	1.1	△ 81	△ 2.8
	諸 収 入	4,661	1.7	5,208	1.9	△ 547	△ 10.5
	そ の 他	9,775	3.4	7,806	2.8	1,969	25.2
	計	154,075	54.6	149,698	54.1	4,377	2.9
依 存 財 源	市 債	40,167	14.2	40,455	14.6	△ 288	△ 0.7
	国 県 支 出 金	53,893	19.1	52,165	18.9	1,728	3.3
	地 方 交 付 税	14,894	5.3	14,976	5.4	△ 82	△ 0.5
	そ の 他	19,233	6.8	19,468	7.0	△ 235	△ 1.2
	計	128,187	45.4	127,064	45.9	1,123	0.9
合 計	282,262	100.0	276,762	100.0	5,500	2.0	

平成23年度一般会計 決算の状況 歳出性質別

(単位:百万円・%)

区 分		平成23年度		平成22年度		増 減 額	増 減 率
		決 算	構 成 比	決 算	構 成 比		
義務的経費	人 件 費	46,823	17.1	47,171	17.6	△ 348	△ 0.7
	扶 助 費	50,177	18.3	47,067	17.5	3,110	6.6
	公 債 費	38,926	14.2	38,767	14.5	159	0.4
	計	135,926	49.6	133,005	49.6	2,921	2.2
投資的経費	普 通 建 設 事 業 費	49,494	18.1	50,670	18.9	△ 1,176	△ 2.3
	うち単独事業費	25,591	9.4	34,782	13.0	△ 9,191	△ 26.4
	災 害 復 旧 事 業 費	2,072	0.7	636	0.2	1,436	225.8
	計	51,566	18.8	51,306	19.1	260	0.5
その他の経費	物 件 費	31,838	11.6	31,935	11.9	△ 97	△ 0.3
	維 持 補 修 費	4,788	1.8	4,083	1.5	705	17.3
	補 助 費 等	16,501	6.0	17,643	6.6	△ 1,142	△ 6.5
	繰 出 金	26,478	9.7	25,959	9.7	519	2.0
	そ の 他	6,704	2.5	4,259	1.6	2,445	57.4
計	86,309	31.6	83,879	31.3	2,430	2.9	
合 計	273,801	100.0	268,190	100.0	5,611	2.1	

※「繰出金」には、病院事業会計への負担金及び補助金、水道事業会計への負担金及び補助金、下水道事業会計への負担金、補助金及び出資金を含む。

平成23年度一般会計 決算の状況 歳出目的別(款別)

(単位:百万円・%)

区 分	平成23年度 決 算		平成22年度 決 算		増 減 額	増 減 率
		構成比		構成比		
議 会 費	1,235	0.5	1,012	0.4	223	22.0
総 務 費	33,129	12.1	32,562	12.1	567	1.7
民 生 費	79,853	29.2	74,948	28.0	4,905	6.5
衛 生 費	22,854	8.3	23,385	8.7	△ 531	△ 2.3
労 働 費	666	0.2	713	0.3	△ 47	△ 6.6
農 林 水 産 業 費	4,747	1.7	4,841	1.8	△ 94	△ 1.9
商 工 費	4,826	1.8	5,376	2.0	△ 550	△ 10.2
土 木 費	58,135	21.2	58,379	21.8	△ 244	△ 0.4
消 防 費	8,373	3.1	8,025	3.0	348	4.3
教 育 費	18,833	6.9	19,380	7.2	△ 547	△ 2.8
災 害 復 旧 費	2,069	0.8	633	0.2	1,436	226.9
公 債 費	39,004	14.2	38,862	14.5	142	0.4
諸 支 出 金	77	0.0	74	0.0	3	4.1
合 計	273,801	100.0	268,190	100.0	5,611	2.1

平成23年度公営企業会計 決算の状況

(単位:百万円)

区 分		病院事業 会 計	水道事業 会 計	下水道事業 会 計
収益的 収 支	収 入	30,235	10,426	18,416
	支 出	29,581	9,412	17,826
	差 引	654	1,014	590
資本的 収 支	収 入	324	2,916	11,197
	支 出	2,136	7,348	19,050
	差 引	△ 1,812	△ 4,432	△ 7,853
	補てん財源等	1,812	4,432	7,853
	損益勘定留保資金	1,810	3,233	7,615
	積立金取崩し額		1,004	
	その他	2	195	238
前年度繰越利益剰余(欠損)金		△ 1,295	864	302
当年度純利益(純損失)		643	819	352
当年度未処分利益剰余金(欠損金)		△ 652	1,683	654

平成23年度特別会計 決算の状況

(単位:百万円)

区 分	歳入決算額 (A)	歳出決算額 (B)	形式収支 (C=A-B)	翌年度繰越財源 (D)	実 質 収 支 (C - D)
電気事業経営記念基金会計	543	543	0	-	0
土地区画整理清算金会計	1	1	0	-	0
母子・寡婦福祉資金貸付金会計	459	417	42	-	42
公債管理事業会計	39,036	39,036	0	-	0
競輪事業会計	13,465	12,958	507	233	274
国民健康保険事業会計	73,256	71,808	1,448	-	1,448
簡易水道事業会計	339	317	22	19	3
農業集落排水事業会計	326	324	2	0	2
清掃工場発電事業会計	702	451	251	-	251
駐車場事業会計	311	310	1	-	1
介護保険事業会計	47,956	47,782	174	-	174
介護保険サービス会計	56	56	0	-	0
中央卸売市場事業会計	787	640	147	75	72
後期高齢者医療事業会計	6,678	6,428	250	-	250
合 計	183,915	181,071	2,844	327	2,517

一般会計決算の推移

1 歳入

(単位:百万円)

区 分	平成13年度	平成14年度	平成15年度	平成16年度	平成17年度	平成18年度	平成19年度	平成20年度	平成21年度	平成22年度	平成23年度
自主財源	174,700	164,118	160,245	147,756	145,113	148,717	160,804	164,354	154,972	149,698	154,075
市 税	127,158	121,143	122,045	118,389	119,507	121,617	129,495	130,002	124,897	125,008	124,816
そ の 他	47,542	42,975	38,200	29,367	25,606	27,100	31,309	34,211	30,075	24,690	29,259
依存財源	88,944	83,751	115,877	115,787	108,495	114,272	116,423	125,207	147,712	127,064	128,187
市 債	25,550	26,154	41,898	48,835	27,833	33,685	40,793	47,848	50,808	40,455	40,167
地方交付税	15,778	15,438	19,555	15,466	18,013	14,737	10,841	10,945	12,957	14,976	14,894
国県支出金	27,536	26,307	38,307	32,909	35,654	36,771	43,352	46,186	64,100	52,165	53,893
そ の 他	20,080	15,852	16,117	18,577	26,995	29,079	21,437	20,228	19,847	19,468	19,233
合 計	263,644	247,869	276,122	263,543	253,608	262,989	277,227	289,561	302,684	276,762	282,262

2 歳出

(単位:百万円)

区 分	平成13年度	平成14年度	平成15年度	平成16年度	平成17年度	平成18年度	平成19年度	平成20年度	平成21年度	平成22年度	平成23年度
義務的経費	106,647	102,976	115,748	127,462	114,958	115,406	121,765	123,486	124,399	133,005	135,926
人 件 費	54,611	48,162	59,267	52,201	51,340	49,998	51,622	50,148	48,763	47,171	46,823
扶 助 費	21,475	22,548	25,731	27,277	30,305	31,463	32,981	34,191	36,649	47,067	50,177
公 債 費	30,561	32,266	30,750	47,984	33,313	33,945	37,162	39,147	38,987	38,767	38,926
投資的経費	54,876	55,903	67,197	51,758	48,898	61,495	67,106	71,389	77,374	51,306	51,566
その他経費	91,526	73,910	84,165	76,441	80,158	77,323	79,672	85,309	94,508	83,879	86,309
合 計	253,049	232,789	267,110	255,661	244,014	254,224	268,543	280,184	296,281	268,190	273,801

※合併した市(旧静岡市、旧清水市)町(旧蒲原町、旧由比町)の合計額。
 (平成20年10月末に解散した庵原郡環境衛生組合及び庵原地区消防組合分は含まない。)

特別会計決算の推移

(単位:百万円)

区 分	平成17年度			平成18年度			平成19年度			平成20年度			平成21年度			平成22年度			平成23年度		
	歳入	歳出	差引	歳入	歳出	差引	歳入	歳出	差引	歳入	歳出	差引	歳入	歳出	差引	歳入	歳出	差引	歳入	歳出	差引
電気事業経営記念基金会計	273	273	0	273	273	0	276	276	0	1,036	1,036	0	273	273	0	273	273	0	543	543	0
土地区画整理清算金会計	4	3	1	1	1	0	5	5	0	1	1	0	1	1	0	2	2	0	1	1	0
公共用地取得事業会計	58	58	0	181	180	1	409	408	1	422	422	0	-	-	-	-	-	-	-	-	-
母子・寡婦福祉資金貸付金会計	300	291	9	362	344	18	387	357	30	438	367	71	395	385	10	435	408	27	459	417	42
公債管理事業会計	32,498	32,498	0	33,606	33,606	0	36,874	36,874	0	39,042	39,042	0	39,052	39,052	0	38,870	38,870	0	39,036	39,036	0
競輪事業会計	26,583	25,038	1,545	25,258	23,470	1,788	33,458	32,026	1,432	20,248	19,952	296	16,862	16,662	200	23,912	23,675	237	13,465	12,958	507
国民健康保険事業会計	62,441	59,725	2,716	66,409	63,940	2,469	70,840	69,705	1,135	67,230	66,822	408	68,516	66,591	1,925	71,677	69,707	1,970	73,256	71,808	1,448
簡易水道事業会計	571	564	7	675	671	4	685	678	7	462	451	11	428	425	3	359	356	3	339	317	22
老人保健医療事業会計	57,011	57,335	△ 324	54,835	54,904	△ 69	53,377	53,769	△ 392	5,496	5,435	61	186	161	25	28	28	0	-	-	-
農業集落排水事業会計	463	459	4	618	614	4	789	783	6	879	877	2	587	586	1	242	240	2	326	324	2
清掃工場発電事業会計	234	104	130	300	119	181	453	252	201	1,278	1,046	232	585	467	118	625	501	124	702	451	251
駐車場事業会計	372	256	116	390	281	109	408	309	99	373	302	71	342	300	42	315	303	12	311	310	1
介護保険事業会計	33,752	33,515	237	35,842	35,262	580	38,393	38,173	220	40,780	40,613	167	42,942	42,879	63	45,758	45,553	205	47,956	47,782	174
介護保険サービス会計	127	127	0	106	106	0	105	105	0	54	54	0	56	56	0	57	56	1	56	56	0
中央卸売市場事業会計	1,038	988	50	795	748	47	878	861	17	791	726	65	843	778	65	779	714	65	787	640	147
宅地造成事業特別会計	163	162	1	41	40	1	23	22	1	2	2	0	-	-	-	-	-	-	-	-	-
後期高齢者医療事業会計	-	-	-	-	-	-	-	-	-	5,873	5,801	72	6,177	6,122	55	6,399	6,159	240	6,678	6,428	250
合 計	215,888	211,396	4,492	219,692	214,559	5,133	237,360	234,603	2,757	184,405	182,949	1,456	177,245	174,738	2,507	189,731	186,845	2,886	183,915	181,071	2,844

平成23年度普通会計 決算の状況 歳入

(単位:百万円・%)

区 分		平成23年度 決 算		平成22年度 決 算		増 減 額	増 減 率
			構成比		構成比		
自 主 財 源	市 税	124,816	44.1	125,008	45.1	△ 192	△ 0.2
	使用料及び手数料	7,543	2.7	7,888	2.9	△ 345	△ 4.4
	繰 入 金	5,537	2.0	2,012	0.7	3,525	175.2
	分担金及び負担金	1,806	0.6	1,787	0.6	19	1.1
	諸 収 入	4,689	1.7	5,258	1.9	△ 569	△ 10.8
	そ の 他	10,108	3.5	8,097	2.9	2,011	24.8
計		154,499	54.6	150,050	54.1	4,449	3.0
依 存 財 源	市 債	40,167	14.2	40,456	14.6	△ 289	△ 0.7
	国 県 支 出 金	54,051	19.1	52,359	18.9	1,692	3.2
	地 方 交 付 税	14,894	5.3	14,976	5.4	△ 82	△ 0.5
	そ の 他	19,233	6.8	19,468	7.0	△ 235	△ 1.2
計		128,345	45.4	127,259	45.9	1,086	0.9
合 計		282,844	100.0	277,309	100.0	5,535	2.0

平成23年度普通会計 決算の状況 歳出性質別

(単位:百万円・%)

区 分		平成23年度 決 算		平成22年度 決 算		増 減 額	増 減 率
			構成比		構成比		
義務的経費	人 件 費	46,716	17.0	47,061	17.5	△ 345	△ 0.7
	扶 助 費	50,168	18.3	47,060	17.5	3,108	6.6
	公 債 費	38,926	14.2	38,767	14.5	159	0.4
	計	135,810	49.5	132,888	49.5	2,922	2.2
投資的経費	普 通 建 設 事 業 費	49,494	18.0	50,670	18.9	△ 1,176	△ 2.3
	うち単独事業費	25,150	9.2	34,470	12.8	△ 9,320	△ 27.0
	災 害 復 旧 事 業 費	2,072	0.8	636	0.2	1,436	225.8
	計	51,566	18.8	51,306	19.1	260	0.5
その他の経費	物 件 費	31,794	11.6	31,913	11.9	△ 119	△ 0.4
	維 持 補 修 費	4,788	1.8	4,083	1.5	705	17.3
	補 助 費 等	23,139	8.4	24,756	9.2	△ 1,617	△ 6.5
	繰 出 金	19,194	7.0	18,101	6.7	1,093	6.0
	そ の 他	8,050	2.9	5,663	2.1	2,387	42.2
	計	86,965	31.7	84,516	31.4	2,449	2.9
合 計	274,341	100.0	268,710	100.0	5,631	2.1	

平成23年度普通会計 決算の状況 歳出目的別(款別)

(単位:百万円・%)

区 分	平成23年度 決 算		平成22年度 決 算		増 減 額	増 減 率
		構成比		構成比		
議 会 費	1,271	0.5	1,048	0.4	223	21.3
総 務 費	24,195	8.8	22,747	8.5	1,448	6.4
民 生 費	82,427	30.0	77,684	28.9	4,743	6.1
衛 生 費	23,917	8.7	24,390	9.1	△ 473	△ 1.9
労 働 費	1,036	0.4	1,700	0.6	△ 664	△ 39.1
農 林 水 産 業 費	4,834	1.8	4,966	1.9	△ 132	△ 2.7
商 工 費	4,093	1.5	4,709	1.8	△ 616	△ 13.1
土 木 費	60,154	21.9	60,397	22.5	△ 243	△ 0.4
消 防 費	9,292	3.4	8,966	3.3	326	3.6
教 育 費	22,124	8.1	22,699	8.4	△ 575	△ 2.5
災 害 復 旧 費	2,072	0.7	637	0.2	1,435	225.3
公 債 費	38,926	14.2	38,767	14.4	159	0.4
諸 支 出 金	-	-	-	-	-	-
合 計	274,341	100.0	268,710	100.0	5,631	2.1

普通会計決算の推移

1 歳入

(単位:百万円)

区 分	平成13年度	平成14年度	平成15年度	平成16年度	平成17年度	平成18年度	平成19年度	平成20年度	平成21年度	平成22年度	平成23年度
自主財源	175,490	164,437	160,817	148,281	144,753	149,045	161,249	163,916	155,371	150,050	154,499
市 税	127,159	121,143	122,045	118,389	119,507	121,617	129,495	130,003	124,897	125,008	124,816
そ の 他	48,331	43,294	38,772	29,892	25,246	27,428	31,754	33,913	30,474	25,042	29,683
依存財源	91,440	84,191	115,982	99,164	108,356	114,510	116,714	123,107	146,886	127,259	128,345
市 債	27,940	26,488	41,898	33,683	27,833	33,685	40,793	45,565	49,821	40,456	40,167
地 方 交 付 税	15,778	15,437	19,555	15,467	18,012	14,738	10,841	10,945	12,957	14,976	14,894
国 県 支 出 金	27,643	26,412	38,412	31,438	35,517	37,006	43,643	46,369	64,262	52,359	54,051
そ の 他	20,079	15,854	16,117	18,576	26,994	29,081	21,437	20,228	19,846	19,468	19,233
合 計	266,930	248,628	276,799	247,445	253,109	263,555	277,963	287,023	302,257	277,309	282,844

自主財源比率(%)	65.7	66.1	58.1	59.9	57.2	56.6	58.0	57.1	51.4	54.1	54.6
-----------	------	------	------	------	------	------	------	------	------	------	------

2 歳出

(単位:百万円)

区 分	平成13年度	平成14年度	平成15年度	平成16年度	平成17年度	平成18年度	平成19年度	平成20年度	平成21年度	平成22年度	平成23年度
義務的経費	109,616	107,736	120,162	111,679	114,714	115,492	122,214	122,114	123,312	132,888	135,810
人 件 費	54,444	47,993	59,198	52,170	51,305	49,952	51,919	50,524	48,663	47,061	46,716
扶 助 費	21,475	22,548	25,731	27,278	30,299	31,463	32,981	34,188	36,648	47,060	50,168
公 債 費	33,697	37,195	35,233	32,231	33,110	34,077	37,314	37,402	38,001	38,767	38,926
投資的経費	57,361	55,985	62,908	50,944	49,026	61,344	67,110	71,279	77,374	51,306	51,566
その他経費	89,056	69,789	84,650	76,911	79,765	77,933	79,882	84,322	95,159	84,516	86,965
合 計	256,033	233,510	267,720	239,534	243,505	254,769	269,206	277,715	295,845	268,710	274,341

構成比

(単位:%)

区 分	平成13年度	平成14年度	平成15年度	平成16年度	平成17年度	平成18年度	平成19年度	平成20年度	平成21年度	平成22年度	平成23年度
義務的経費	42.8	46.1	44.9	46.6	47.1	45.3	45.4	44.0	41.7	49.5	49.5
投資的経費	22.4	24.0	23.5	21.3	20.1	24.1	24.9	25.7	26.2	19.1	18.8

※合併した市(旧静岡市、旧清水市)町(旧蒲原町、旧由比町)の合計額。

(平成20年10月末に解散した庵原郡環境衛生組合及び庵原地区消防組合分は平成19年度及び20年度のみ含む。)

財政関係指標の推移(普通会計)

区 分	平成17年度	平成18年度	平成19年度	平成20年度	平成21年度	平成22年度	平成23年度
自主財源比率	57.2%	56.6%	58.0%	57.1%	51.4%	54.1%	54.6%
財政力指数 (前3年度平均)	0.87	0.89	0.90	0.92	0.92	0.91	0.90
経常収支比率 (臨時財政対策債など含む)	81.1%	83.5%	87.3%	90.9%	90.9%	88.0%	91.0%
起債制限比率	12.6%	13.0%	13.3%	13.9%	14.4%	14.5%	14.6%
実質赤字比率	—	—	—	—	—	—	—
連結実質赤字比率	—	—	—	—	—	—	—
実質公債費比率	15.2%	15.7%	11.2%	12.2%	12.4%	12.7%	12.3%
将来負担比率	—	—	107.4%	116.7%	123.3%	109.9%	102.0%

【財政力指数】 財政の豊かさの度合い

基準財政収入額／基準財政需要額

地方公共団体の財政力を示す指数で、基準財政収入額(標準的な状態において徴収が見込まれる税等の収入を一定の方法で算定した額)を基準財政需要額(合理的かつ妥当な水準における行政を行うための財政需要を一定の方法で算定した額)で除して得た数値の過去3ヶ年の平均。

「1」に近く、あるいは「1」を超えるほど財源に余裕があるとされている。

【経常収支比率】 財政構造の弾力性を見る指標

経常経費充当の一般財源／経常一般財源総額×100

地方税、普通交付税のように用途が特定されておらず、毎年度経常的に収入される財源のうち、人件費、扶助費、公債費のように毎年度経常的に支出される経費に充当されたものが占める割合。

この数値が低いほど財政構造の弾力性があるとされる。

【起債制限比率】 地方債に係る指標

地方税、普通交付税のように用途が特定されておらず、毎年度経常的に収入される財源のうち、公債費(普通交付税が措置されるものを除く)に充当されたものの占める割合。

低いほど公債費による財政負担の度合いが少ないとされている。

【実質赤字比率】

一般会計等を対象とした実質赤字の標準財政規模に対する比率を示す指数で、正の数值は、赤字の割合を示す。
実質赤字がない場合は、「-」が表示される。

(早期健全化基準) 11.25% (財政再生基準) 20.00%

【連結実質赤字比率】

全会計を対象とした実質赤字(又は資金の不足額)の標準財政規模に対する比率を示す指数で、正の数值は、赤字の割合を示す。
実質赤字がない場合は、「-」が表示される。

(早期健全化基準) 16.25% (財政再生基準) 30.00%※

※連結実質赤字比率の財政再生基準については、3年間の経過的基準が設けられている。
(H20決算:40.00% → H21決算:40.00% → H22決算:35.00% → H23決算:30.00%)

【実質公債費比率】 地方債に係る指標

一般会計等が負担する元利償還金及び準元利償還金の標準財政規模に対する比率を示す指数で、平成18年度から地方債の発行が許可制度から協議制度へ移行したことに伴い、市場の信頼や公平性の確保、透明化、明確化等の観点から、元利償還金の水準を計る指標として実質公債費比率が用いられてきたが、「地方公共団体の財政の健全化に関する法律」の施行に伴い、算定方式が改定された。

平成19年度より都市計画事業の財源として発行された地方債の償還に充当した都市計画税が、指標の算定に反映されたため、平成19年度より低い数值となった。

(早期健全化基準) 25.00% (財政再生基準) 35.00%

なお、この指標が18%以上の団体については、引き続き総務大臣の許可が必要となる。

【将来負担比率】

地方債残高のほか、一般会計等が将来負担すべき実質的な負債(地方公社や第三セクター等の負債を含む)の標準財政規模に対する比率を示す指数で、ストック(負債等)の状況を表す。

(早期健全化基準) 400.00%

基金残高一覧表(普通会計)

(単位:百万円)

基金名	平成21年度末 現在額	平成22年度末 現在額	平成23年度	
			年度末現在額	増減額
財政調整基金	7,288	8,293	8,299	6
市債管理基金	4,357	6,428	9,783	3,355
特定目的基金(元本取崩型)	16,394	18,023	17,234	△ 789
都市整備基金	426	1,427	1,128	△ 299
一般廃棄物処理施設設備基金	572	572	573	1
森林環境基金	3,018	3,018	2,818	△ 200
職員退職手当基金	1,597	1,602	1,107	△ 495
電気事業経営記念基金	2,951	3,222	3,223	1
地域振興基金	4,000	4,000	4,000	0
その他11基金	3,830	4,182	4,385	203
特定目的基金(果実運用型)	1,836	1,837	1,839	2
産業振興基金	451	451	452	1
興津川保全基金	251	251	251	0
その他12基金	1,134	1,135	1,136	1
小計	29,875	34,581	37,155	2,574
定額運用基金	1,950	1,950	1,929	△ 21
土地開発基金(土地)	1,183	1,164	1,123	△ 41
土地開発基金(定額資金)	717	736	777	41
国民健康保険高額療養費及び出産費貸付基金	41	41	20	△ 21
その他1基金	9	9	9	0
合計	31,825	36,531	39,084	2,553

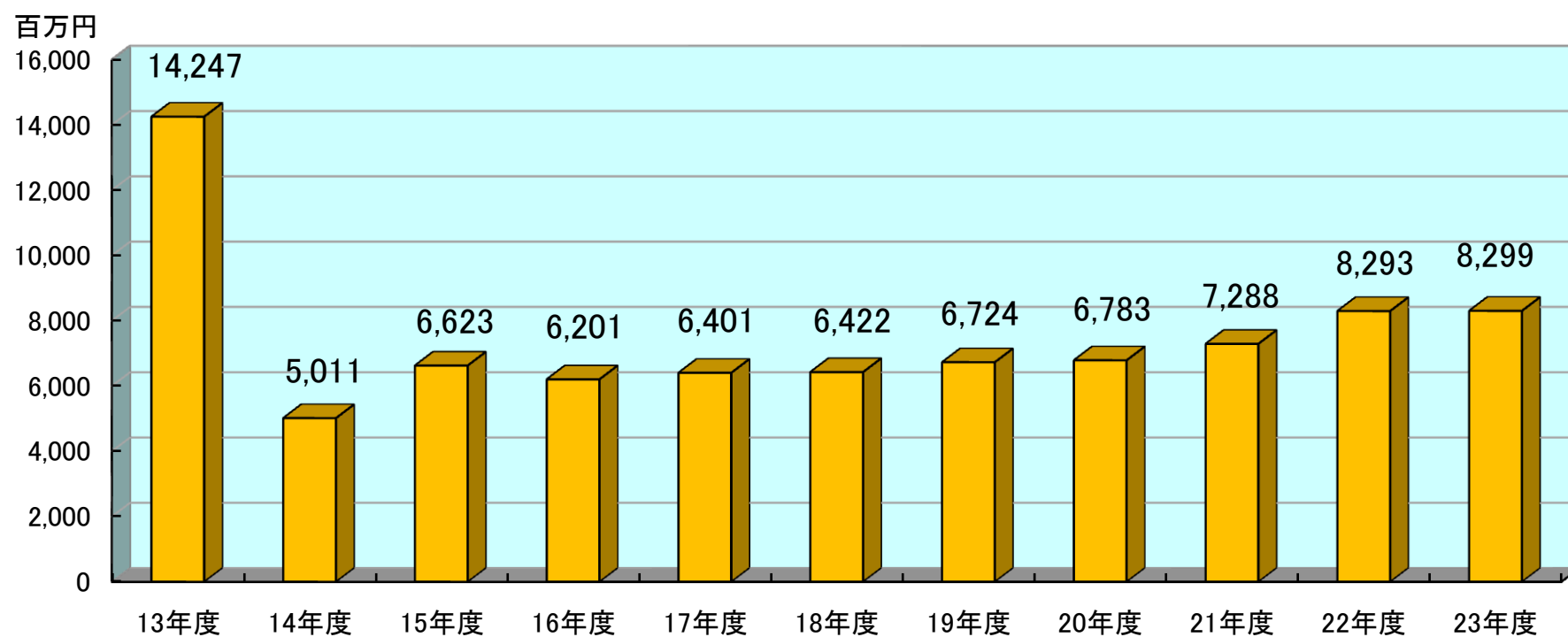
財政調整基金の推移

(単位:百万円)

年度(平成)	13年度	14年度	15年度	16年度	17年度	18年度	19年度	20年度	21年度	22年度	23年度
積立額	1,216	221	4,040	3,277	766	41	2,103	3,577	3,105	2,305	2,506
取崩額	0	9,457	2,428	3,699	566	20	1,801	3,518	2,600	1,300	2,500
残高	14,247	5,011	6,623	6,201	6,401	6,422	6,724	6,783	7,288	8,293	8,299

※合併した旧静岡市、旧清水市、旧蒲原町及び旧由比町分を合算した額。平成20年度の積立額は旧由比町から引き継いだ分を除く。

財政調整基金残高の推移

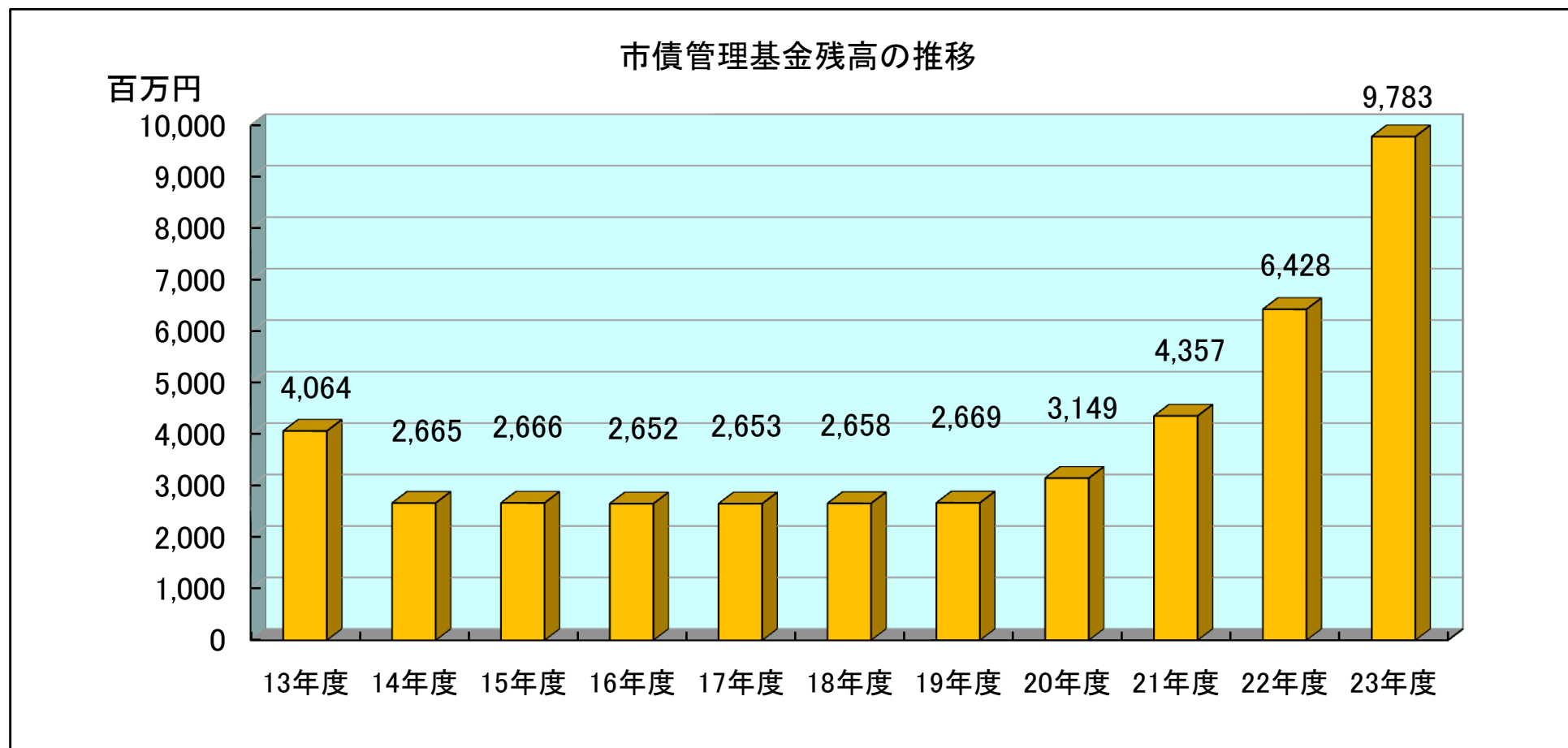


市債管理基金の推移

(単位:百万円)

年度(平成)	13年度	14年度	15年度	16年度	17年度	18年度	19年度	20年度	21年度	22年度	23年度
積立額	2	1	1	1	1	5	11	507	1,208	2,071	3,355
取崩額	0	1,400	0	15	0	0	0	27	27	0	0
残高	4,064	2,665	2,666	2,652	2,653	2,658	2,669	3,149	4,357	6,428	9,783

※合併した旧静岡市、旧清水市、旧蒲原町及び旧由比町分を合算した額。平成20年度以降の積立額には満期一括償還積立分を含む。



債務負担行為の状況

(単位:百万円)

区 分	限度額	平成24年度 以降の支出 予定額	財 源 内 訳			
			国・県支出金	地方債	その他	一般財源等
物件の購入等に係るもの	45,686	21,717	1,504	11,644	230	8,339
土地の購入に係るもの	16,204	7,977	793	2,727	45	4,412
建造物の購入に係るもの	8,961	8,961	0	7,703	0	1,258
製造・工事の請負に係るもの	20,521	4,779	711	1,214	185	2,669
債務保証又は損失補償に係るもの	6,932,200	0	0	0	0	0
地方三公社に係るもの	12,200	0	0	0	0	0
地方三公社以外に係るもの	0	0	0	0	0	0
共同発行債に係るもの	6,920,000	0	0	0	0	0
そ の 他(利子補給等)	28,901	14,312	332	778	549	12,653
合 計	7,006,787	36,029	1,836	12,422	779	20,992

(平成23年度普通会計決算)

平成22年度連結バランスシート
(平成23年3月31日)

(単位：百万円)

	普通会計	公営企業会計	特別会計等	一部事務組合 ・広域連合	外郭団体	(相殺消去等)	合 計
[資産の部]							
1. 公共資産	1,241,992	469,489	25,264	4,069	9,457	0	1,750,270
2. 投資等	67,517	1,016	8,629	1,842	9,250	△ 29,064	59,190
3. 流動資産	25,629	28,490	4,586	2,211	4,703	0	65,620
4. 繰延勘定	0	0	0	37	0	0	37
資産合計	1,335,137	498,996	38,478	8,159	23,410	△ 29,064	1,875,117
[負債の部]							
1. 固定負債	414,557	217,318	8,796	3,113	12,031	0	655,815
(1) 地方債・長期借入金	359,962	204,698	7,157	2,350	11,213	0	585,381
(2) 長期未払金	11,011	0	0	0	2	0	11,013
(3) 引当金	43,583	12,620	1,638	764	811	0	59,416
(4) その他	0	0	0	0	5	0	5
2. 流動負債	36,931	21,106	512	574	1,447	0	60,571
(1) 翌年度償還予定額	28,791	12,477	318	228	0	0	41,814
(2) 短期借入金	0	0	0	0	0	0	0
(3) 未払金	308	6,605	0	299	1,275	0	8,486
(4) 翌年度支払予定退職手当	5,234	936	105	0	0	0	6,275
(5) 賞与引当金	2,598	682	90	35	28	0	3,433
(6) その他	0	406	0	12	144	0	563
負債合計	451,488	238,424	9,308	3,687	13,479	0	716,386
[純資産の部]							
純資産合計	883,649	260,572	29,170	4,472	9,932	△ 29,064	1,158,731
負債及び純資産合計	1,335,137	498,996	38,478	8,159	23,410	△ 29,064	1,875,117

※百万円未満四捨五入のため合計額が一致しない場合があります

連結対象関係団体一覧
(平成23年3月31日)

◎ 一部事務組合

(単位:百万円)

団体名	総収益 (歳入)	総費用 (歳出)	純損益 (形式収支)	不良債務 (実質収支)	地方債残高	本市負担割合 (%)
共立蒲原総合病院組合	5,942	5,666	276	1,617	4,602	56.00
静岡県後期高齢者医療広域連合	(歳入) 318,424	(歳出) 313,401	(形式収支) 5,023	(実質収支) 5,023		17.47
静岡地方税滞納整理機構	(歳入) 339	(歳出) 287	(形式収支) 52	(実質収支) 52		14.23

◎ 第三セクター等

区分	団体名	基本財産	本市出資額	出資 割合	設立 年月日	経常損益 (平成22年度)	資本又は 正味財産	借入金残高	本市債務補償額
地方公社	静岡市土地開発公社	20	20	100%	S48.11.1	142	186	9,377	13,182
財団法人	(財)静岡市振興公社	386	386	100%	S16.7.17	28	1,210		
	(財)静岡市文化振興財団	225	225	100%	H6.7.1	113	696		
	(財)静岡市体育協会	468	300	64.1%	H1.2.22	6	500		
	(財)静岡市動物園協会	10	5	50%	S44.3.20	35	130		
	(財)静岡市清掃公社	3	3	100%	S42.8.7	25	612		
	(財)静岡市勤労者福祉サービスセンター	100	100	100%	H3.3.19	13	164		
	(財)静岡産業振興協会	10,394	5,520	53.1%	S55.3.11	212	5,596	1,836	
	(財)静岡観光コンベンション協会	522	210	40.2%	H7.9.28	15	591		
社会福祉法人	(福)静岡市しみず社会福祉事業団	3	3	100%	S57.4.1	28	191		
商 法 法 人	(株)駿府楽市	50	26	51%	H3.5.24	△3	51		
	(株)ドリーム蒲原	16	10	62.5%	H17.4.1	1	3		
合計		12,197	6,808			615	9,930	11,213	13,182

※(財)静岡市振興公社は、平成24年4月1日 公益認定を受け、名称を「公益財団法人静岡市まちづくり公社」に変更

連結行政コスト計算書

(平成23年3月31日)

(単位：百万円)

	普通会計	公営企業会計	特別会計等	一部事務組合 ・広域連合	外郭団体	(相殺消去等)	合計
経常行政コスト							
人件費	41,166	12,648	1,607	1,222	2,722	0	59,365
退職手当等引当金繰入等	2,824	805	52	△ 209	79	0	3,550
賞与引当金繰入額	2,598	682	84	35	27	0	3,425
物件費	31,913	19,001	2,856	1,985	3,889	△ 5,645	54,000
維持補修費	4,083	2,075	239	17	304	0	6,718
減価償却費	32,811	12,062	606	139	394	0	46,013
社会保障給付	47,060	0	91,122	60,439	33	0	198,655
補助金等	12,750	995	24,966	85	1,036	△ 7,774	32,059
他会計等への支出額	30,105	0	543	0	0	△ 30,649	0
他団体への公共資産整備補助金等	7,955	0	0	0	0	0	7,955
支払利息	6,609	5,464	151	77	1	0	12,302
回収不能見込計上額	800	35	1,212	0	4	0	2,052
その他行政コスト	0	824	1,131	578	2,803	△ 1,974	3,362
経常行政コスト合計	220,673	54,590	124,571	64,369	11,293	△ 46,041	429,454
経常収益							
使用料・手数料	7,911	0	1	0	0	0	7,913
分担金・負担金・寄附金	2,287	80	41,514	37,050	154	△ 11,090	69,996
保険料	0	1	32,880	0	0	0	32,881
事業収益	0	45,130	1,327	1,972	9,396	△ 7,635	50,188
その他特定行政サービス収入	0	428	357	786	1,562	△ 383	2,749
他会計補助金等	0	11,900	13,209	653	0	△ 25,761	0
経常収益合計	10,198	57,538	89,289	40,460	11,112	△ 44,870	163,727
(差引) 純経常行政コスト	210,475	△ 2,948	35,282	23,908	181	△ 1,172	265,727

※百万円未満四捨五入のため合計額が一致しない場合があります

土地開発公社の決算状況

(単位:百万円)

区 分			平成23年度	平成22年度
出資状況	出資金額	資本金	20	20
		市出資金	20	20
		出資比率(%)	100	100
貸借対照表	資産	流動資産	10,390	10,107
		固定資産	0	0
		資産合計	10,390	10,107
	負債	流動負債	10,203	9,921
		固定負債	0	0
		特別法上の引当金等	0	0
		負債合計	10,203	9,921
	資本	資本金	20	20
		剰余金	0	0
		法定準備金	166	166
		資本合計	186	186
	負債・資本合計		10,390	10,107
	損益計算書	経常損益	営業収益(事業収益) (a)	1,581
営業費用(事業原価) (b)			1,565	2,468
営業利益 (c=a-b)			16	163
営業外収益(その他経常収益) (d)			58	61
営業外費用(その他経常費用) (e)			74	82
経常収益 (f=c+d-e)			0	142
特別利益 (g)		0	0	
特別損失 (h)		0	473	
当期利益 (j=f+g-h)		0	△ 331	

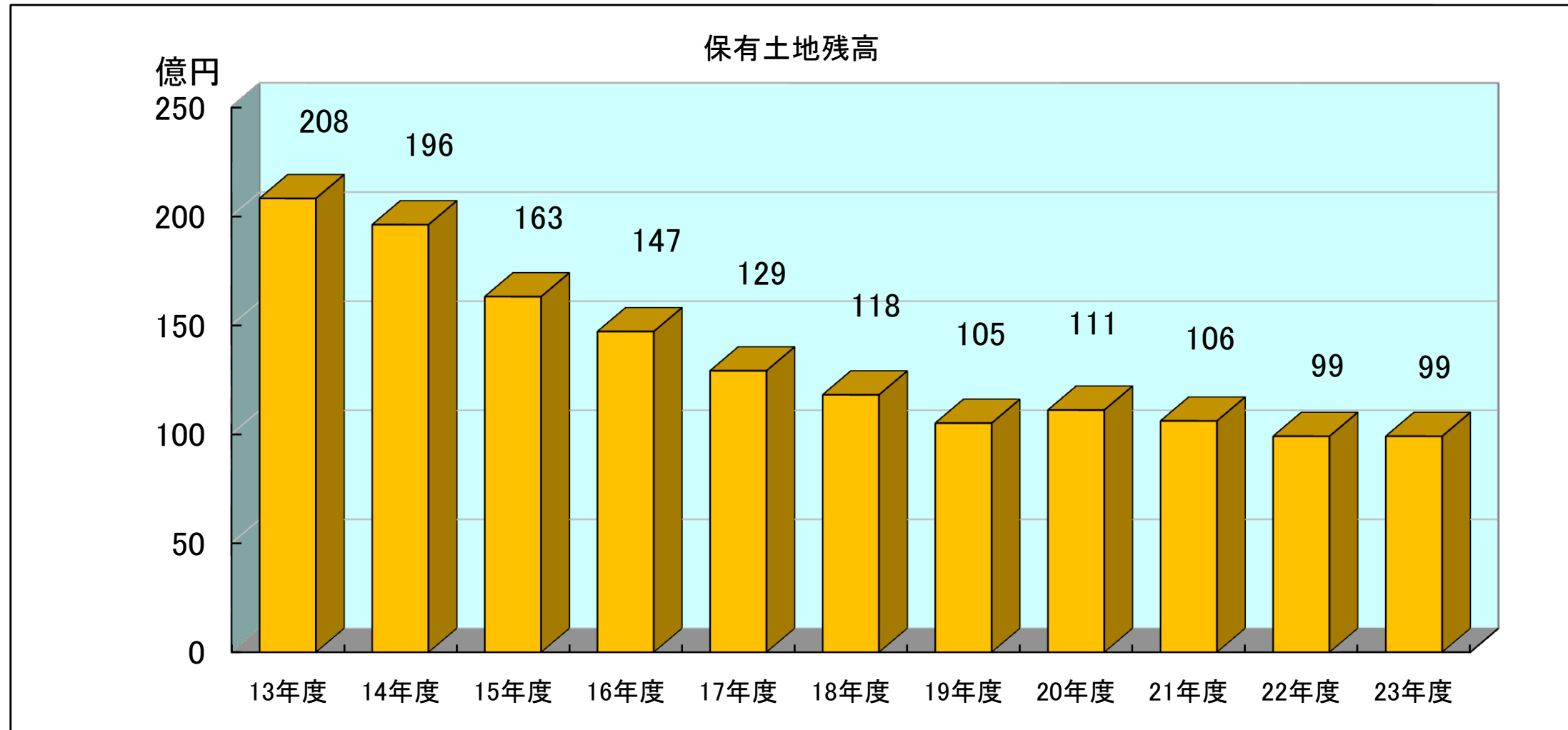
※百万円未満四捨五入のため合計額が一致しない場合があります

土地開発公社保有土地の推移

(単位:億円)

区分/年度(平成)	13年度	14年度	15年度	16年度	17年度	18年度	19年度	20年度	21年度	22年度	23年度
保有土地残高	208	196	163	147	129	118	105	111	106	99	99

(公有用地分)



市場公募債の発行概要

1 平成24年度発行予定

(発行額) 100億円(全国型個別発行)、100億円(全国型共同発行)、10億円(住民参加型)

(償還方法) 満期一括償還

(発行回数) 全国型個別発行 年1回 (11月)

全国型共同発行 年3回 (9月:40億円、1月:30億円、3月:30億円)

住民参加型 年1回 (1月)

2 全国型市場公募地方債引受シンジケート団

(単位:%)

	構 成 員	引受シェア
銀 行 団	株式会社静岡銀行	17.0
	株式会社清水銀行	10.0
	スルガ銀行株式会社	5.0
	株式会社みずほ銀行	4.0
	株式会社みずほコーポレート銀行	4.0
	株式会社三井住友銀行	4.0
	静岡信用金庫	3.0
	静清信用金庫	1.0
	静岡市農業協同組合	1.0
	清水農業協同組合	1.0

	構 成 員	引受シェア
証 券 団	大和証券株式会社	8.0
	SMBC日興証券株式会社	7.0
	野村証券株式会社	7.0
	みずほ証券株式会社	7.0
	三菱UFJモルガン・スタンレー証券株式会社	6.0
	みずほインベスターズ証券株式会社	5.0
	岡三証券株式会社	2.0
	しんきん証券株式会社	2.0
	東海東京証券株式会社	2.0
	SMBCフレンド証券株式会社	2.0
	ゴールドマン・サックス証券株式会社	1.0
	バークレイズ証券株式会社	1.0

お問い合わせ先

静岡市財政局財政部財政課

〒420-8602

静岡市葵区追手町5番1号

TEL 054-221-1026

FAX 054-221-1749

E-mail zaisei@city.shizuoka.lg.jp

※ 本資料に掲載する内容について、無断複写・転載はご遠慮ください