

# 静岡市の財政状況

## 資料編

平成22年10月



静岡市財政局財政部財政課

<http://www.city.shizuoka.jp/>

## 目 次

(予算関係) 平成22年度一般会計 当初予算の状況 歳入	1	(財政構造)	財政関係指標の推移(普通会計)	17
平成22年度一般会計 当初予算の状況 歳出性質別	2			
平成22年度一般会計 当初予算の状況 歳出目的別(款別)	3	(基金)	基金残高一覧表(普通会計)	19
平成22年度公営企業会計 当初予算の状況	4		財政調整基金の推移	20
平成22年度特別会計 当初予算の状況	5		市債管理基金の推移	21
(決算関係) 平成21年度一般会計 決算の状況 歳入	6	(債務負担)	債務負担行為の状況	22
平成21年度一般会計 決算の状況 歳出性質別	7	(財務諸表)	連結バランスシート	23
平成21年度一般会計 決算の状況 歳出目的別(款別)	8		連結対象関係団体一覧	24
平成21年度公営企業会計 決算の状況	9		連結行政コスト計算書	25
平成21年度特別会計 決算の状況	10	(地方公社)	土地開発公社の決算状況	26
一般会計決算の推移	11		土地開発公社保有土地の推移	27
特別会計決算の推移	12			
平成21年度普通会計 決算の状況 歳入	13	(市場公募債)	市場公募債の発行概要	28
平成21年度普通会計 決算の状況 歳出性質別	14			
平成21年度普通会計 決算の状況 歳出目的別(款別)	15			
普通会計決算の推移	16			

## 平成22年度一般会計 当初予算の状況 歳入

(単位:百万円・%)

区 分		平成22年度 当初予算		平成21年度 当初予算		増 減 額	増 減 率
			構成比		構成比		
自 主 財 源	市 税	121,900	45.7	127,300	45.1	△ 5,400	△ 4.2
	使用料及び手数料	7,016	2.7	7,045	2.5	△ 29	△ 0.4
	繰 入 金	5,270	2.0	8,267	2.9	△ 2,997	△ 36.3
	分担金及び負担金	3,022	1.1	3,009	1.1	13	0.4
	諸 収 入	5,387	2.0	5,798	2.1	△ 411	△ 7.1
	そ の 他	2,647	1.0	4,451	1.6	△ 1,804	△ 40.5
	計	145,242	54.5	155,870	55.3	△ 10,628	△ 6.8
依 存 財 源	市 債	42,485	15.9	53,577	19.0	△ 11,092	△ 20.7
	国 県 支 出 金	48,135	18.0	41,911	14.9	6,224	14.9
	地 方 交 付 税	12,500	4.7	10,400	3.7	2,100	20.2
	そ の 他	18,338	6.9	20,242	7.1	△ 1,904	△ 9.4
	計	121,458	45.5	126,130	44.7	△ 4,672	△ 3.7
合 計	266,700	100.0	282,000	100.0	△ 15,300	△ 5.4	

## 平成22年度一般会計 当初予算の状況 歳出性質別

(単位:百万円・%)

区 分		平成22年度 当初予算		平成21年度 当初予算		増 減 額	増 減 率
			構成比		構成比		
義務的経費	人 件 費	49,681	18.6	51,483	18.3	△ 1,802	△ 3.5
	扶 助 費	46,520	17.4	36,198	12.8	10,322	28.5
	公 債 費	38,632	14.6	41,399	14.7	△ 2,767	△ 6.7
	計	134,833	50.6	129,080	45.8	5,753	4.5
投資的経費	普 通 建 設 事 業 費	49,380	18.5	71,491	25.3	△ 22,111	△ 30.9
	うち単独事業費	31,427	11.8	40,595	14.4	△ 9,168	△ 22.6
	災 害 復 旧 事 業 費	861	0.3	482	0.2	379	78.6
	計	50,241	18.8	71,973	25.5	△ 21,732	△ 30.2
その他の経費	物 件 費	33,391	12.5	32,170	11.4	1,221	3.8
	維 持 補 修 費	3,093	1.2	3,275	1.2	△ 182	△ 5.6
	補 助 費 等	17,274	6.5	17,741	6.3	△ 467	△ 2.6
	繰 出 金	27,355	10.2	27,356	9.7	△ 1	0.0
	そ の 他	513	0.2	405	0.1	108	26.7
計	81,626	30.6	80,947	28.7	679	0.8	
合 計	266,700	100.0	282,000	100.0	△ 15,300	△ 5.4	

※「繰出金」には、病院事業会計への負担金、補助金及び出資金、水道事業会計への負担金及び補助金、下水道事業会計への負担金、補助金及び出資金を含む。

平成22年度一般会計 当初予算の状況 歳出目的別(款別)

(単位:百万円・%)

区 分	平成22年度 当初予算		平成21年度 当初予算		増減額	増減率
		構成比		構成比		
議 会 費	1,053	0.4	1,078	0.4	△ 25	△ 2.3
総 務 費	30,407	11.4	35,895	12.7	△ 5,488	△ 15.3
民 生 費	73,664	27.6	63,920	22.7	9,744	15.2
衛 生 費	25,370	9.5	30,337	10.8	△ 4,967	△ 16.4
労 働 費	702	0.3	666	0.2	36	5.4
農 林 水 産 業 費	4,712	1.8	5,173	1.8	△ 461	△ 8.9
商 工 費	5,423	2.0	4,939	1.7	484	9.8
土 木 費	57,379	21.5	63,847	22.6	△ 6,468	△ 10.1
消 防 費	8,242	3.1	8,650	3.1	△ 408	△ 4.7
教 育 費	19,863	7.5	25,256	9.0	△ 5,393	△ 21.4
災 害 復 旧 費	861	0.3	482	0.2	379	78.6
公 債 費	38,739	14.5	41,458	14.7	△ 2,719	△ 6.6
諸 支 出 金	85	0.0	99	0.0	△ 14	△ 14.1
予 備 費	200	0.1	200	0.1	0	0.0
合 計	266,700	100.0	282,000	100.0	△ 15,300	△ 5.4

## 平成22年度公営企業会計 当初予算の状況

(単位:百万円)

区 分		病院事業 会 計	水道事業 会 計	下水道事業 会 計
収益的 収 支	収 入	27,517	10,646	18,815
	支 出	27,517	10,213	18,815
	差 引	0	433	0
資本的 収 支	収 入	590	3,125	11,893
	支 出	1,642	7,982	19,867
	差 引	△ 1,052	△ 4,857	△ 7,974
	補てん財源等	1,052	4,857	7,974
	繰越工事資金			
	損益勘定留保資金	1,052	3,438	7,616
その他		1,419	358	

## 平成22年度特別会計 当初予算の状況

(単位:百万円・%)

区 分	平成22年度 当初予算	平成21年度 当初予算	増 減 額	増 減 率
電気事業経営記念基金会計	944	554	390	70.4
土地区画整理清算基金会計	4	5	△ 1	△ 20.0
母子・寡婦福祉資金貸付基金会計	359	390	△ 31	△ 7.9
公債管理事業会計	38,756	41,462	△ 2,706	△ 6.5
競輪事業会計	31,033	23,352	7,681	32.9
国民健康保険事業会計	70,143	69,577	566	0.8
簡易水道事業会計	422	446	△ 24	△ 5.4
老人保健医療事業会計	46	147	△ 101	△ 68.7
農業集落排水事業会計	250	591	△ 341	△ 57.7
清掃工場発電事業会計	509	496	13	2.6
駐車場事業会計	318	387	△ 69	△ 17.8
介護保険事業会計	46,698	44,461	2,237	5.0
介護保険サービス会計	57	56	1	1.8
中央卸売市場事業会計	796	883	△ 87	△ 9.9
後期高齢者医療事業会計	6,446	6,395	51	0.8
合 計	196,779	189,200	7,579	4.0

※各会計ごと100万円未満を四捨五入しているため、合計が一致しない場合があります。

## 平成21年度一般会計 決算の状況 歳入

(単位:百万円・%)

区 分		平成21年度 決 算		平成20年度 決 算		増 減 額	増 減 率
			構成比		構成比		
自 主 財 源	市 税	124,897	41.3	129,350	45.1	△ 4,453	△ 3.4
	使用料及び手数料	6,888	2.3	6,648	2.3	240	3.6
	繰 入 金	4,427	1.5	7,150	2.5	△ 2,723	△ 38.1
	分担金及び負担金	2,996	1.0	2,930	1.0	66	2.3
	諸 収 入	5,161	1.7	7,116	2.5	△ 1,955	△ 27.5
	そ の 他	10,603	3.4	9,546	3.3	1,057	11.1
	計	154,972	51.2	162,740	56.7	△ 7,768	△ 4.8
依 存 財 源	市 債	50,808	16.8	47,829	16.7	2,979	6.2
	国 県 支 出 金	64,100	21.2	46,039	16.0	18,061	39.2
	地 方 交 付 税	12,957	4.3	10,290	3.6	2,667	25.9
	そ の 他	19,847	6.5	20,148	7.0	△ 301	△ 1.5
	計	147,712	48.8	124,306	43.3	23,406	18.8
合 計		302,684	100.0	287,046	100.0	15,638	5.4



## 平成21年度一般会計 決算の状況 歳出性質別

(単位:百万円・%)

区 分		平成21年度		平成20年度		増 減 額	増 減 率
		決 算	構 成 比	決 算	構 成 比		
義務的経費	人 件 費	48,763	16.4	49,759	17.9	△ 996	△ 2.0
	扶 助 費	36,649	12.4	34,099	12.3	2,550	7.5
	公 債 費	38,987	13.2	38,983	14.0	4	0.0
	計	124,399	42.0	122,841	44.2	1,558	1.3
投資的経費	普 通 建 設 事 業 費	76,866	25.9	70,276	25.3	6,590	9.4
	うち単独事業費	39,369	13.3	35,015	12.6	4,354	12.4
	災 害 復 旧 事 業 費	508	0.2	542	0.2	△ 34	△ 6.3
	計	77,374	26.1	70,818	25.5	6,556	9.3
その他の経費	物 件 費	30,527	10.3	29,674	10.7	853	2.9
	維 持 補 修 費	4,060	1.4	3,872	1.4	188	4.9
	補 助 費 等	29,155	9.8	18,525	6.7	10,630	57.4
	繰 出 金	27,063	9.1	27,781	10.0	△ 718	△ 2.6
	そ の 他	3,703	1.3	4,299	1.5	△ 596	△ 13.9
	計	94,508	31.9	84,151	30.3	10,357	12.3
合 計		296,281	100.0	277,810	100.0	18,471	6.6

※ 平成20年度決算額には、合併(平成20年11月)後の旧由比町分を含む。

※「繰出金」には、病院事業会計への負担金、補助金及び出資金、水道事業会計への負担金及び補助金、下水道事業会計への負担金、補助金及び出資金を含む。

平成21年度一般会計 決算の状況 歳出目的別(款別)

(単位:百万円・%)

区 分	平成21年度 決 算		平成20年度 決 算		増 減 額	増 減 率
		構成比		構成比		
議 会 費	1,020	0.3	1,062	0.4	△ 42	△ 3.9
総 務 費	37,968	12.8	34,906	12.6	3,062	8.8
民 生 費	63,667	21.5	60,658	21.8	3,009	5.0
衛 生 費	30,761	10.4	32,820	11.8	△ 2,059	△ 6.3
労 働 費	664	0.2	613	0.2	51	8.3
農 林 水 産 業 費	5,490	1.9	4,331	1.6	1,159	26.8
商 工 費	16,210	5.5	4,662	1.7	11,548	247.7
土 木 費	67,363	22.7	66,865	24.1	498	0.7
消 防 費	8,615	2.9	9,419	3.4	△ 804	△ 8.5
教 育 費	24,887	8.4	22,811	8.2	2,076	9.1
災 害 復 旧 費	505	0.2	539	0.2	△ 34	△ 6.3
公 債 費	39,046	13.2	39,042	14.0	4	0.0
諸 支 出 金	85	0.0	82	0.0	3	3.7
合 計	296,281	100.0	277,810	100.0	18,471	6.6

## 平成21年度公営企業会計 決算の状況

(単位:百万円)

区 分		病院事業 会 計	水道事業 会 計	下水道事業 会 計
収益的 収 支	収 入	28,200	10,671	19,051
	支 出	28,100	9,540	18,784
	差 引	100	1,131	267
資本的 収 支	収 入	1,449	1,729	24,715
	支 出	4,193	5,335	32,484
	差 引	△ 2,744	△ 3,606	△ 7,769
	補てん財源等	2,744	3,606	7,769
	損益勘定留保資金	2,688	1,952	7,503
	積立金取崩し額		1,518	
	その他	56	136	266
前年度繰越利益剰余(欠損)金		△ 1,591	864	4
当年度純利益(純損失)		87	1,005	0
当年度未処分利益剰余金(欠損金)		△ 1,504	1,869	4

## 平成21年度特別会計 決算の状況

(単位:百万円)

区 分	歳入決算額 (A)	歳出決算額 (B)	形式収支 (C=A-B)	翌年度繰越財源 (D)	実 質 収 支 ( C - D )
電気事業経営記念基金会計	273	273	0	0	0
土地区画整理清算金会計	1	1	0	0	0
母子・寡婦福祉資金貸付金会計	395	385	10	0	10
公債管理事業会計	39,052	39,052	0	0	0
競輪事業会計	16,862	16,662	200	0	200
国民健康保険事業会計	68,516	66,591	1,925	0	1,925
簡易水道事業会計	428	425	3	0	3
老人保健医療事業会計	186	161	25	0	25
農業集落排水事業会計	587	586	1	0	1
清掃工場発電事業会計	585	467	118	0	118
駐車場事業会計	342	300	42	0	42
介護保険事業会計	42,942	42,879	63	0	63
介護保険サービス会計	56	56	0	0	0
中央卸売市場事業会計	843	778	65	0	65
後期高齢者医療事業会計	6,177	6,122	55	0	55
合 計	177,245	174,738	2,507	0	2,507

## 一般会計決算の推移

### 1 歳入

(単位:百万円)

区 分	平成12年度	平成13年度	平成14年度	平成15年度	平成16年度	平成17年度	平成18年度	平成19年度	平成20年度	平成21年度
自主財源	172,769	174,700	164,118	160,245	147,756	145,113	148,717	160,804	164,354	154,972
市 税	127,423	127,158	121,143	122,045	118,389	119,507	121,617	129,495	130,002	124,897
そ の 他	45,346	47,542	42,975	38,200	29,367	25,606	27,100	31,309	34,211	30,075
依存財源	96,093	88,944	83,751	115,877	115,787	108,495	114,272	116,423	125,207	147,712
市 債	29,015	25,550	26,154	41,898	48,835	27,833	33,685	40,793	47,848	50,808
地方交付税	20,406	15,778	15,438	19,555	15,466	18,013	14,737	10,841	10,945	12,957
国県支出金	26,596	27,536	26,307	38,307	32,909	35,654	36,771	43,352	46,186	64,100
そ の 他	20,076	20,080	15,852	16,117	18,577	26,995	29,079	21,437	20,228	19,847
合 計	268,862	263,644	247,869	276,122	263,543	253,608	262,989	277,227	289,561	302,684

### 2 歳出

(単位:百万円)

区 分	平成12年度	平成13年度	平成14年度	平成15年度	平成16年度	平成17年度	平成18年度	平成19年度	平成20年度	平成21年度
義務的経費	105,303	106,647	102,976	115,748	127,462	114,958	115,406	121,765	123,486	124,399
人 件 費	54,572	54,611	48,162	59,267	52,201	51,340	49,998	51,622	50,148	48,763
扶 助 費	20,020	21,475	22,548	25,731	27,277	30,305	31,463	32,981	34,191	36,649
公 債 費	30,711	30,561	32,266	30,750	47,984	33,313	33,945	37,162	39,147	38,987
投資的経費	65,065	54,876	55,903	67,197	51,758	48,898	61,495	67,106	71,389	77,374
その他経費	87,959	91,526	73,910	84,165	76,441	80,158	77,323	79,672	85,309	94,508
合 計	258,327	253,049	232,789	267,110	255,661	244,014	254,224	268,543	280,184	296,281

※合併した市(旧静岡市、旧清水市)町(旧蒲原町、旧由比町)の合計額。  
 (平成20年10月末に解散した庵原郡環境衛生組合及び庵原地区消防組合分は含まない。)

## 特別会計決算の推移

(単位:百万円)

区 分	平成16年度			平成17年度			平成18年度			平成19年度			平成20年度			平成21年度		
	歳入	歳出	差引	歳入	歳出	差引	歳入	歳出	差引	歳入	歳出	差引	歳入	歳出	差引	歳入	歳出	差引
電気事業経営記念基金会計	773	773	0	273	273	0	273	273	0	276	276	0	1,036	1,036	0	273	273	0
土地区画整理清算金会計	5	4	1	4	3	1	1	1	0	5	5	0	1	1	0	1	1	0
公共用地取得事業会計	922	921	1	58	58	0	181	180	1	409	408	1	422	422	0	0	0	0
母子・寡婦福祉資金貸付金会計	297	271	26	300	291	9	362	344	18	387	357	30	438	367	71	395	385	10
公債管理事業会計	-	-	-	32,498	32,498	0	33,606	33,606	0	36,874	36,874	0	39,042	39,042	0	39,052	39,052	0
競輪事業会計	28,127	26,579	1,548	26,583	25,038	1,545	25,258	23,470	1,788	33,458	32,026	1,432	20,248	19,952	296	16,862	16,662	200
国民健康保険事業会計	59,539	56,548	2,991	62,441	59,725	2,716	66,409	63,940	2,469	70,840	69,705	1,135	67,230	66,822	408	68,516	66,591	1,925
簡易水道事業会計	697	691	6	571	564	7	675	671	4	685	678	7	462	451	11	428	425	3
老人保健医療事業会計	55,926	56,213	△ 287	57,011	57,335	△ 324	54,835	54,904	△ 69	53,377	53,769	△ 392	5,496	5,435	61	186	161	25
農業集落排水事業会計	462	460	2	463	459	4	618	614	4	789	783	6	879	877	2	587	586	1
清掃工場発電事業会計	256	230	26	234	104	130	300	119	181	453	252	201	1,278	1,046	232	585	467	118
駐車場事業会計	329	226	103	372	256	116	390	281	109	408	309	99	373	302	71	342	300	42
介護保険事業会計	31,858	31,656	202	33,752	33,515	237	35,842	35,262	580	38,393	38,173	220	40,780	40,613	167	42,942	42,879	63
介護保険サービス会計	119	119	0	127	127	0	106	106	0	105	105	0	54	54	0	56	56	0
中央卸売市場事業会計	937	709	228	1,038	988	50	795	748	47	878	861	17	791	726	65	843	778	65
宅地造成事業特別会計	32	32	0	163	162	1	41	40	1	23	22	1	2	2	0	0	0	0
後期高齢者医療事業会計	-	-	-	-	-	-	-	-	-	-	-	-	5,873	5,801	72	6,177	6,122	55
合 計	180,279	175,432	4,847	215,888	211,396	4,492	219,692	214,559	5,133	237,360	234,603	2,757	184,405	182,949	1,456	177,245	174,738	2,507

## 平成21年度普通会計 決算の状況 歳入

(単位:百万円・%)

区 分		平成21年度 決 算		平成20年度 決 算		増 減 額	増 減 率
			構成比		構成比		
自 主 財 源	市 税	124,897	41.3	130,003	45.3	△ 5,106	△ 3.9
	使用料及び手数料	8,088	2.7	7,961	2.8	127	1.6
	繰 入 金	4,427	1.5	7,925	2.8	△ 3,498	△ 44.1
	分担金及び負担金	1,816	0.6	1,723	0.6	93	5.4
	諸 収 入	5,189	1.7	6,236	2.2	△ 1,047	△ 16.8
	そ の 他	10,954	3.6	10,068	3.4	886	8.8
	計	155,371	51.4	163,916	57.1	△ 8,545	△ 5.2
依 存 財 源	市 債	49,821	16.5	45,565	15.9	4,256	9.3
	国 県 支 出 金	64,262	21.3	46,369	16.2	17,893	38.6
	地 方 交 付 税	12,957	4.3	10,945	3.8	2,012	18.4
	そ の 他	19,846	6.5	20,228	7.0	△ 382	△ 1.9
	計	146,886	48.6	123,107	42.9	23,779	19.3
合 計	302,257	100.0	287,023	100.0	15,234	5.3	

平成21年度普通会計 決算の状況 歳出性質別

(単位:百万円・%)

区 分		平成21年度 決 算		平成20年度 決 算		増 減 額	増 減 率
			構成比		構成比		
義務的経費	人 件 費	48,663	16.5	50,524	18.2	△ 1,861	△ 3.7
	扶 助 費	36,648	12.4	34,188	12.3	2,460	7.2
	公 債 費	38,001	12.8	37,402	13.5	599	1.6
	計	123,312	41.7	122,114	44.0	1,198	1.0
投資的経費	普 通 建 設 事 業 費	76,866	26.0	70,736	25.5	6,130	8.7
	うち単独事業費	38,851	13.1	34,805	12.5	4,046	11.6
	災 害 復 旧 事 業 費	508	0.2	543	0.2	△ 35	△ 6.4
	計	77,374	26.2	71,279	25.7	6,095	8.6
その他の経費	物 件 費	30,470	10.3	30,004	10.8	466	1.6
	維 持 補 修 費	4,060	1.4	3,919	1.4	141	3.6
	補 助 費 等	38,523	13.0	27,508	9.9	11,015	40.0
	繰 出 金	17,228	5.8	16,916	6.1	312	1.8
	そ の 他	4,878	1.6	5,975	2.1	△ 1,097	△ 18.4
	計	95,159	32.1	84,322	30.3	10,837	12.9
合	計	295,845	100.0	277,715	100.0	18,130	6.5



## 平成21年度普通会計 決算の状況 歳出目的別(款別)

(単位:百万円・%)

区 分	平成21年度 決 算		平成20年度 決 算		増 減 額	増 減 率
		構成比		構成比		
議 会 費	1,055	0.3	1,125	0.4	△ 70	△ 6.2
総 務 費	29,210	9.9	27,490	9.9	1,720	6.3
民 生 費	65,867	22.3	63,196	22.8	2,671	4.2
衛 生 費	31,864	10.8	33,882	12.2	△ 2,018	△ 6.0
労 働 費	836	0.3	617	0.2	219	35.5
農 林 水 産 業 費	5,637	1.9	4,750	1.7	887	18.7
商 工 費	15,656	5.3	4,278	1.5	11,378	266.0
土 木 費	69,425	23.5	68,410	24.6	1,015	1.5
消 防 費	9,494	3.2	10,270	3.7	△ 776	△ 7.6
教 育 費	28,292	9.5	25,752	9.3	2,540	9.9
災 害 復 旧 費	508	0.2	543	0.2	△ 35	△ 6.4
公 債 費	38,001	12.8	37,402	13.5	599	1.6
諸 支 出 金	-	-	-	-	-	-
合 計	295,845	100.0	277,715	100.0	18,130	6.5

## 普通会計決算の推移

### 1 歳入

(単位:百万円)

区 分	平成12年度	平成13年度	平成14年度	平成15年度	平成16年度	平成17年度	平成18年度	平成19年度	平成20年度	平成21年度
自主財源	173,698	175,490	164,437	160,817	148,281	144,753	149,045	161,249	163,916	155,371
市 税	127,423	127,159	121,143	122,045	118,389	119,507	121,617	129,495	130,003	124,897
そ の 他	46,275	48,331	43,294	38,772	29,892	25,246	27,428	31,754	33,913	30,474
依存財源	96,399	91,440	84,191	115,982	99,164	108,356	114,510	116,714	123,107	146,886
市 債	29,222	27,940	26,488	41,898	33,683	27,833	33,685	40,793	45,565	49,821
地 方 交 付 税	20,406	15,778	15,437	19,555	15,467	18,012	14,738	10,841	10,945	12,957
国 県 支 出 金	26,696	27,643	26,412	38,412	31,438	35,517	37,006	43,643	46,369	64,262
そ の 他	20,075	20,079	15,854	16,117	18,576	26,994	29,081	21,437	20,228	19,846
合 計	270,097	266,930	248,628	276,799	247,445	253,109	263,555	277,963	287,023	302,257
自主財源比率(%)	64.3	65.7	66.1	58.1	59.9	57.2	56.6	58.0	57.1	51.4

### 2 歳出

(単位:百万円)

区 分	平成12年度	平成13年度	平成14年度	平成15年度	平成16年度	平成17年度	平成18年度	平成19年度	平成20年度	平成21年度
義務的経費	107,167	109,616	107,736	120,162	111,679	114,714	115,492	122,214	122,114	123,312
人 件 費	54,399	54,444	47,993	59,198	52,170	51,305	49,952	51,919	50,524	48,663
扶 助 費	20,020	21,475	22,548	25,731	27,278	30,299	31,463	32,981	34,188	36,648
公 債 費	32,748	33,697	37,195	35,233	32,231	33,110	34,077	37,314	37,402	38,001
投資的経費	65,476	57,361	55,985	62,908	50,944	49,026	61,344	67,110	71,279	77,374
その他経費	86,611	89,056	69,789	84,650	76,911	79,765	77,933	79,882	84,322	95,159
合 計	259,254	256,033	233,510	267,720	239,534	243,505	254,769	269,206	277,715	295,845

### 構成比

(単位:%)

区 分	平成12年度	平成13年度	平成14年度	平成15年度	平成16年度	平成17年度	平成18年度	平成19年度	平成20年度	平成21年度
義務的経費	41.3	42.8	46.1	44.9	46.6	47.1	45.3	45.4	44.0	41.7
投資的経費	25.3	22.4	24.0	23.5	21.3	20.1	24.1	24.9	25.7	26.2

※合併した市(旧静岡市、旧清水市)町(旧蒲原町、旧由比町)の合計額。

(平成20年10月末に解散した庵原郡環境衛生組合及び庵原地区消防組合分は平成19年度及び20年度のみ含む。)

## 財政関係指標の推移(普通会計)

区 分	平成17年度	平成18年度	平成19年度	平成20年度	平成21年度
自主財源比率	57.2%	56.6%	58.0%	57.1%	51.4%
財政力指数 (前3年度平均)	0.87	0.89	0.90	0.92	0.92
経常収支比率 (臨時財政対策債など含む)	81.1%	83.5%	87.3%	90.9%	90.9%
起債制限比率	12.6%	13.0%	13.3%	13.9%	14.4%
実質赤字比率	—	—	—	—	—
連結実質赤字比率	—	—	—	—	—
実質公債費比率	15.2%	15.7%	11.2%	12.2%	12.4%
将来負担比率	—	—	107.4%	116.7%	123.3%

【財政力指数】 財政の豊かさの度合い

基準財政収入額／基準財政需要額

地方公共団体の財政力を示す指数で、基準財政収入額(標準的な状態において徴収が見込まれる税等の収入を一定の方法で算定した額)を基準財政需要額(合理的かつ妥当な水準における行政を行うための財政需要を一定の方法で算定した額)で除して得た数値の過去3ヶ年の平均。

「1」に近く、あるいは「1」を超えるほど財源に余裕があるとされている。

【経常収支比率】 財政構造の弾力性を見る指標

経常経費充当の一般財源／経常一般財源総額×100

地方税、普通交付税のように用途が特定されておらず、毎年度経常的に収入される財源のうち、人件費、扶助費、公債費のように毎年度経常的に支出される経費に充当されたものが占める割合。

この数値が低いほど財政構造の弾力性があるとされる。

【起債制限比率】 地方債に係る指標

地方税、普通交付税のように用途が特定されておらず、毎年度経常的に収入される財源のうち、公債費(普通交付税が措置されるものを除く)に充当されたものの占める割合。

低いほど公債費による財政負担の度合いが少ないとされている。

#### 【実質赤字比率】

一般会計等を対象とした実質赤字の標準財政規模に対する比率を示す指数で、正の数値は、赤字の割合を示す。

実質赤字がない場合は、「－」が表示される。

(早期健全化基準) 11.25% (財政再生基準) 20.00%

#### 【連結実質赤字比率】

全会計を対象とした実質赤字(又は資金の不足額)の標準財政規模に対する比率を示す指数で、正の数値は、赤字の割合を示す。

実質赤字がない場合は、「－」が表示される。

(早期健全化基準) 16.25% (財政再生基準) 30.00%※

※連結実質赤字比率の財政再生基準については、3年間の経過的基準が設けられている。

(H20決算:40.00% → H21決算:40.00% → H22決算:35.00% → H23決算:30.00%)

#### 【実質公債費比率】 地方債に係る指標

一般会計等が負担する元利償還金及び準元利償還金の標準財政規模に対する比率を示す指数で、平成18年度から地方債の発行が許可制度から協議制度へ移行したことに伴い、市場の信頼や公平性の確保、透明化、明確化等の観点から、元利償還金の水準を計る指標として実質公債費比率が用いられてきたが、「地方公共団体の財政の健全化に関する法律」の施行に伴い、算定方式が改定された。

平成19年度より都市計画事業の財源として発行された地方債の償還に充当した都市計画税が、指標の算定に反映されたため、平成19年度より低い数値となった。

(早期健全化基準) 25.00% (財政再生基準) 35.00%

なお、この指標が18%以上の団体については、引き続き総務大臣の許可が必要となる。

#### 【将来負担比率】

地方債残高のほか、一般会計等が将来負担すべき実質的な負債(地方公社や第三セクター等の負債を含む)の標準財政規模に対する比率を示す指数で、ストック(負債等)の状況を表す。

(早期健全化基準) 400.00%

## 基金残高一覧表(普通会計)

(単位:百万円)

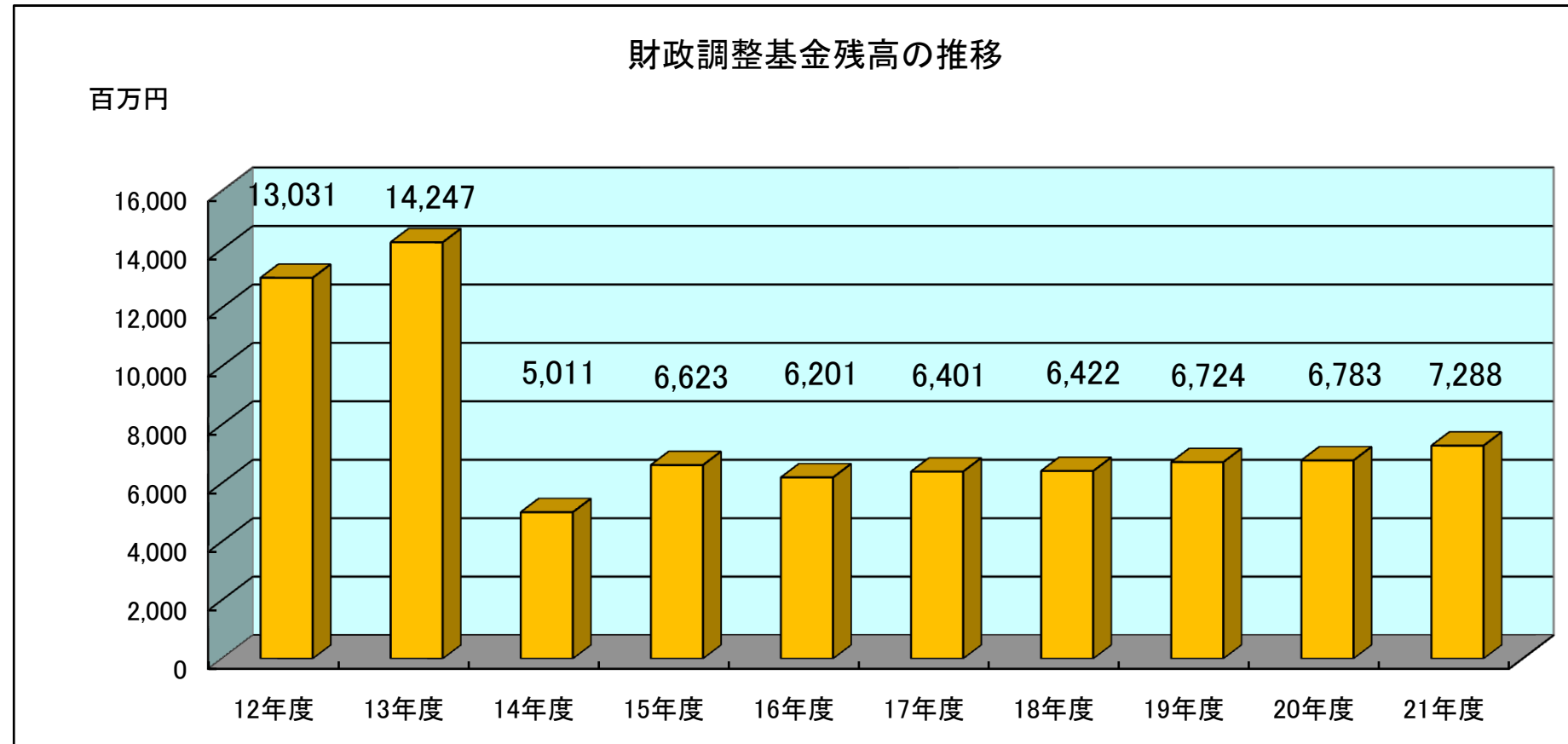
基金名	平成19年度末 現在額	平成20年度末 現在額	平成21年度	
			年度末現在額	増減額
財政調整基金	6,724	6,783	7,288	505
市債管理基金	2,669	3,149	4,357	1,208
特定目的基金(元本取崩型)	21,161	17,292	16,394	△ 898
都市整備基金	2,614	1,124	426	△ 698
一般廃棄物処理施設設備基金	866	795	572	△ 223
森林環境基金	3,014	3,018	3,018	0
職員退職手当基金	2,865	1,888	1,597	△ 291
電気事業経営記念基金	3,165	2,680	2,951	271
地域振興基金	4,000	4,000	4,000	0
その他12基金	4,637	3,787	3,830	43
特定目的基金(果実運用型)	1,844	1,827	1,836	9
産業振興基金	449	451	451	0
興津川保全基金	248	249	251	2
その他12基金	1,147	1,127	1,134	7
小計	32,398	29,051	29,875	824
定額運用基金	1,950	1,950	1,950	0
土地開発基金(土地)	1,292	1,257	1,183	△ 74
土地開発基金(定額資金)	608	643	717	74
国民健康保険高額療養費及び出産費貸付基金	41	41	41	0
その他1基金	9	9	9	0
合計	34,348	31,001	31,825	824

## 財政調整基金の推移

(単位:百万円)

年度(平成)	12年度	13年度	14年度	15年度	16年度	17年度	18年度	19年度	20年度	21年度
積立額	1,622	1,216	221	4,040	3,277	766	41	2,103	3,577	3,105
取崩額	4	0	9,457	2,428	3,699	566	20	1,801	3,518	2,600
残高	13,031	14,247	5,011	6,623	6,201	6,401	6,422	6,724	6,783	7,288

※合併した旧静岡市、旧清水市、旧蒲原町及び旧由比町分を合算した額。平成20年度の積立額は旧由比町から引き継いだ分を除く。

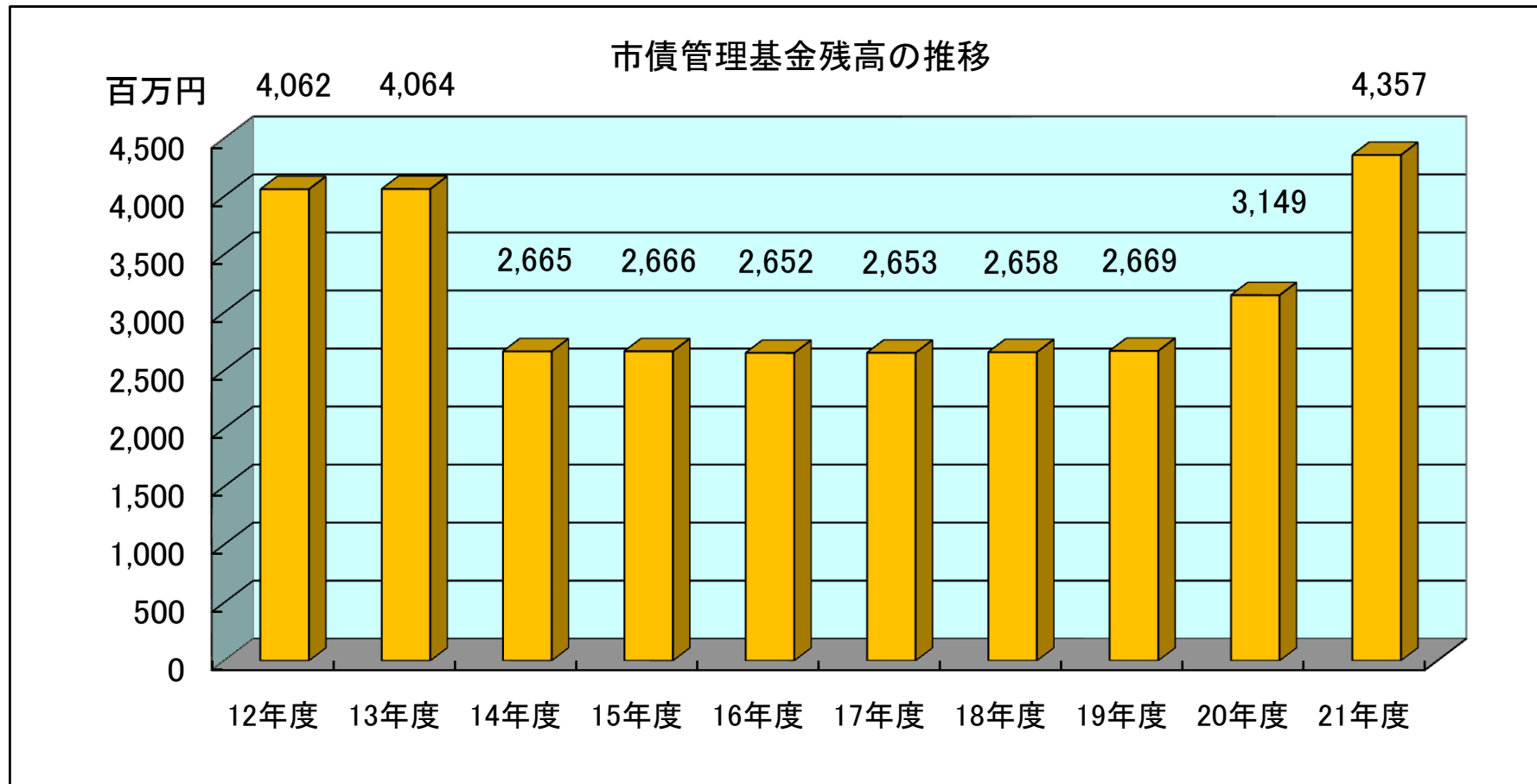


## 市債管理基金の推移

(単位:百万円)

年度(平成)	12年度	13年度	14年度	15年度	16年度	17年度	18年度	19年度	20年度	21年度
積立額	7	2	1	1	1	1	5	11	507	1,208
取崩額	192	0	1,400	0	15	0	0	0	27	0
残高	4,062	4,064	2,665	2,666	2,652	2,653	2,658	2,669	3,149	4,357

※合併した旧静岡市、旧清水市、旧蒲原町及び旧由比町分を合算した額。平成20年度以降の積立額には満期一括償還積立分を含む



## 債務負担行為の状況

(単位:百万円)

区 分	限度額	平成22年度 以降の支出 予定額	財 源 内 訳			
			国・県支出金	地方債	その他	一般財源等
物件の購入等に係るもの	53,494	30,090	5,713	14,111	353	9,913
土地の購入に係るもの	15,843	7,344	582	1,708	110	4,944
建造物の購入に係るもの	12,020	12,020	151	7,892	0	3,977
製造・工事の請負に係るもの	25,631	10,726	4,980	4,512	243	991
債務保証又は損失補償に係るもの	3,802,000	0	0	0	0	0
地方三公社に係るもの	13,000	0	0	0	0	0
地方三公社以外に係るもの	0	0	0	0	0	0
共同発行債に係るもの	3,789,000	0	0	0	0	0
そ の 他(利子補給等)	28,730	16,320	0	0	143	16,177
合 計	3,884,224	46,410	5,713	14,111	496	26,090

(平成21年度普通会計決算)



平成20年度連結バランスシート  
(平成21年3月31日)

(単位：百万円)

	普通会計	公営企業会計	特別会計等	一部事務組合 ・広域連合	外郭団体	(相殺消去等)	合計
[資産の部]							
1. 公共資産	1,204,590	464,445	25,286	4,428	9,523	△ 7,023	1,701,249
2. 投資等	66,038	727	10,742	1,025	9,914	△ 27,435	61,010
3. 流動資産	21,948	27,252	3,180	2,048	5,299	0	59,726
4. 繰延勘定	0	394	0	54	25	0	473
資産合計	1,292,576	492,818	39,208	7,555	24,760	△ 34,459	1,822,459
[負債の部]							
1. 固定負債	389,490	223,040	9,126	3,550	14,206	△ 6,114	633,298
(1) 地方債・長期借入金	327,795	210,736	7,433	2,813	13,411	0	562,189
(2) 長期未払金	12,473	0	0	0	3	△ 6,114	6,362
(3) 引当金	49,222	12,304	1,693	737	786	0	64,742
(4) その他	0	0	0	0	6	0	6
2. 流動負債	40,661	23,595	508	604	993	△ 909	65,451
(1) 翌年度償還予定額	31,017	12,741	320	227	0	0	44,306
(2) 短期借入金	0	0	0	0	0	0	0
(3) 未払金	2,098	8,681	0	304	798	△ 909	10,971
(4) 翌年度支払予定退職手当	4,534	912	80	20	15	0	5,562
(5) 賞与引当金	3,011	824	107	39	27	0	4,009
(6) その他	0	437	0	14	153	0	603
負債合計	430,151	246,635	9,634	4,154	15,199	△ 7,023	698,749
[純資産の部]							
純資産合計	862,425	246,183	29,574	3,401	9,561	△ 27,435	1,123,710
負債及び純資産合計	1,292,576	492,818	39,208	7,555	24,760	△ 34,459	1,822,459

## 連結対象関係団体一覧

(平成21年3月31日)

### ◎ 一部事務組合

(単位:百万円)

団 体 名	総収益 (歳入)	総費用 (歳出)	純損益 (形式収支)	不良債務 (実質収支)	地方債残高	本市負担割合 (%)
共立蒲原総合病院組合	6,258	5,816	442	1162	5,420	56.10
静岡県後期高齢者医療広域連合	(歳入) 265,977	(歳出) 256,112	(形式収支) 9,867	(実質収支) 9,867		(一般会計) 17.64 (特別会計) 8.19
静岡地方税滞納整理機構	(歳入) 232	(歳出) 219	(形式収支) 13	(実質収支) 13		13.39

### ◎ 第三セクター等

区 分	団 体 名	基本財産	本市出資額	出資 割合	設立 年月日	経常損益 (平成19年度)	資本又は 正味財産	借入金残高	本市債務補償額
地方公社	静岡市土地開発公社	20	20	100%	S48.11.1	1	517	10,094	11,069
財団法人	(財)静岡市振興公社	386	386	100%	S16.7.17	21	1,144		
	(財)静岡市文化振興財団	225	225	100%	H 6.7.1	55	484		
	(財)静岡市体育協会	300	300	100%	H 1.2.22	16	493		
	(財)静岡市動物園協会	5	5	100%	S44.3.20	9	82		
	(財)静岡市清掃公社	5	5	100%	S42.8.7	79	571		
	(財)静岡庵原勤労者福祉サービスセンター	100	100	100%	H 3.3.19	△ 9	151		
	(財)静岡産業振興協会	10,615	5,120	48.2%	S55.3.11	33	5,380	2,343	
	(財)静岡コンベンション協会	522	210	40.2%	H 7.9.28	5	562		
社会福祉法人	(福)静岡市しみず社会福祉事業団	3	3	100%	S57.4.1	△ 13	117		
商 法 法 人	(株)駿府楽市	50	26	51%	H 3.5.24	△ 3	54		
	(株)ドリーム蒲原	16	10	62.5%	H17.4.1	△ 3	4		
合計		12,247	6,410			191	9,559	12,437	11,069

## 連結行政コスト計算書

(平成21年3月31日)

(単位：百万円)

	普通会計	公営企業会計	特別会計等	一部事務組合 ・ 広域連合	外郭団体	(相殺消去等)	合計
経常行政コスト							
人件費	42,992	12,815	1,757	1,525	2,546	0	61,636
退職手当等引当金繰入等	4,344	1,380	6	57	137	0	5,924
賞与引当金繰入額	3,011	824	100	39	25	0	4,000
物件費	30,004	20,293	2,920	1,453	3,544	△ 3,601	54,613
維持補修費	3,919	2,198	196	29	291	0	6,633
減価償却費	30,800	11,118	568	164	370	0	43,021
社会保障給付	34,188	0	87,688	20,361	33	0	142,269
補助金等	13,633	109	26,241	40	409	△ 1,457	38,975
他会計等への支出額	30,790	0	13	0	0	△ 30,803	0
他団体への公共資産整備補助金等	9,635	0	0	0	0	0	9,635
支払利息	6,743	6,726	147	88	0	0	13,702
回収不能見込計上額	657	193	1,814	0	0	0	2,664
その他行政コスト	0	782	380	58	2,246	△ 1,621	1,846
経常行政コスト合計	210,717	56,439	121,828	23,814	9,602	△ 37,483	384,918
経常収益							
使用料・手数料	7,988	0	1	0	0	△ 39	7,950
分担金・負担金・寄附金	1,731	33	39,975	13,112	109	△ 3,946	51,013
保険料	0	0	31,964	0	0	0	31,964
事業収益	0	47,502	983	2,259	8,100	△ 10,366	48,477
その他特定行政サービス収入	0	451	663	351	1,362	△ 435	2,392
他会計補助金等	0	8,652	12,808	910	0	△ 22,370	0
経常収益合計	9,719	56,637	86,394	16,632	9,571	△ 37,157	141,796
(差引) 純経常行政コスト	200,998	△ 198	35,435	7,183	31	△ 326	243,122

## 土地開発公社の決算状況

(単位:百万円)

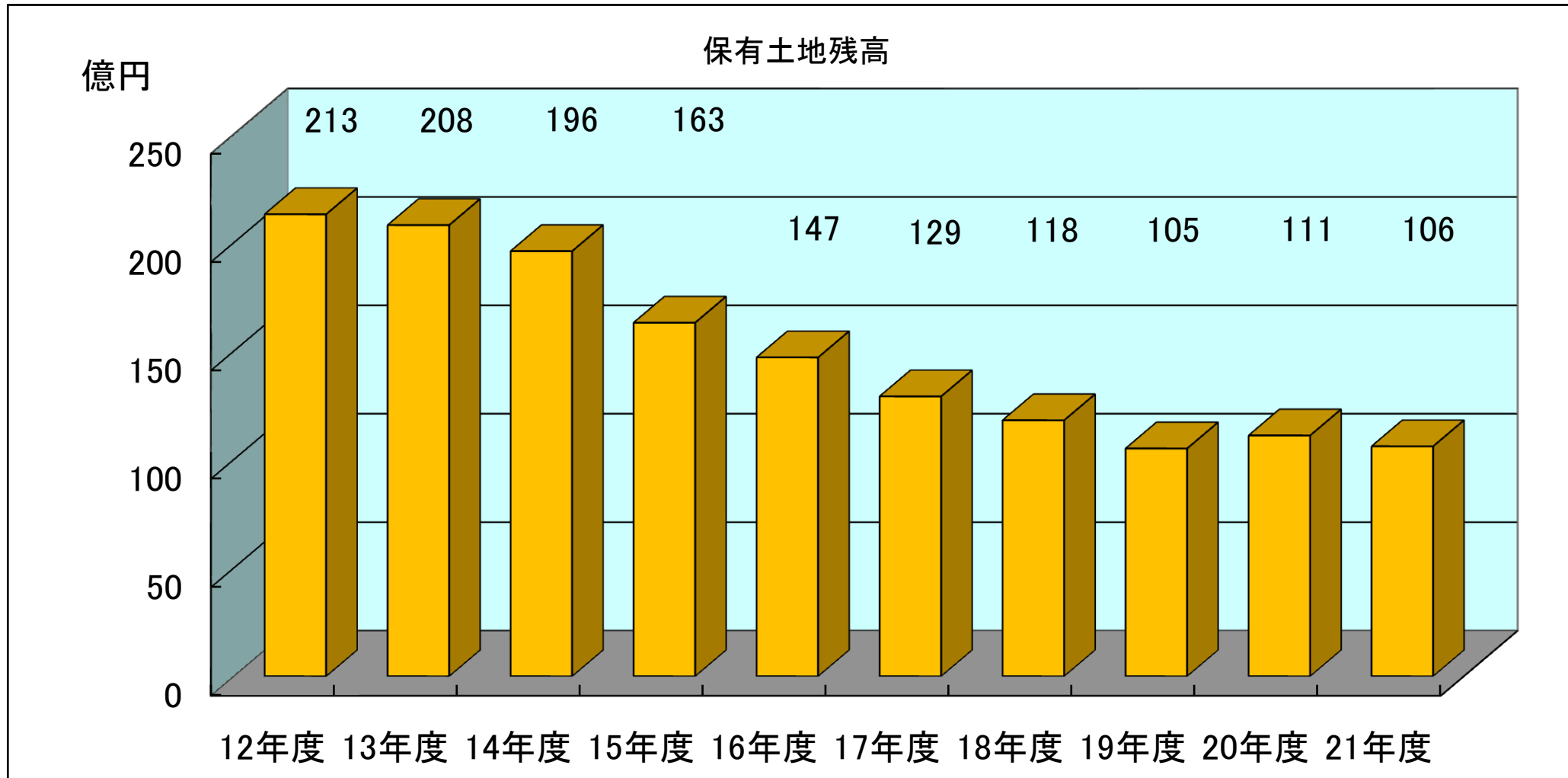
区 分			平成21年度	平成20年度	
出資状況	出資金額	資本金	20	20	
		市出資金	20	20	
		出資比率(%)	100	100	
貸借対照表	資産	流動資産	11,116	11,657	
		固定資産	0	0	
		資産合計	11,116	11,657	
	負債	流動負債	503	72	
		固定負債	10,094	11,068	
		特別法上の引当金等	0	0	
		負債合計	10,597	11,140	
	資本	資本金	20	20	
		剰余金	0	0	
		法定準備金	498	497	
		資本合計	518	517	
	負債・資本合計		11,115	11,657	
	損益計算書	経常損益	営業収益(事業収益) (a)	1,757	1,646
			営業費用(事業原価) (b)	1,734	1,621
営業利益 (c=a-b)			23	25	
営業外収益(その他経常収益) (d)			65	69	
営業外費用(その他経常費用) (e)			87	93	
経常収益 (f=c+d-e)			1	1	
特別利益 (g)		0	0		
特別損失 (h)		0	0		
当期利益 (j=f+g-h)		1	1		

## 土地開発公社保有土地の推移

(単位:億円)

区分/年度(平成)	12年度	13年度	14年度	15年度	16年度	17年度	18年度	19年度	20年度	21年度
保有土地残高	213	208	196	163	147	129	118	105	111	106

(公有用地分)



## 市場公募債の発行概要

### 1. 平成22年度発行予定

(発行額)	100億円(全国型個別発行)、150億円(全国型共同発行)、10億円(住民参加型)		
(償還方法)	満期一括償還		
(発行回数)	全国型個別発行	年1回	(11月)
	全国型共同発行	年4回	(4月:50億円、9月:40億円、1月:30億円、3月:30億円)
	住民参加型	年1回	(1月)

### 2. 全国型市場公募地方債引受シンジケート団

		(単位:%)	
		構 成 員	引受シェア
銀 行 団		株式会社静岡銀行	17.0
		株式会社清水銀行	10.0
		スルガ銀行株式会社	5.0
		株式会社みずほ銀行	4.0
		株式会社みずほコーポレート銀行	4.0
		株式会社三井住友銀行	4.0
		静岡信用金庫	3.0
		静清信用金庫	1.0
		静岡市農業協同組合	1.0
		清水農業協同組合	1.0
証 券 団		大和証券キャピタル・マーケット株式会社	8.0
		日興コーディアル証券株式会社	7.0
		野村証券株式会社	7.0
		みずほ証券株式会社	7.0
		三菱UFJモルガン・スタンレー証券株式会社	6.0
		みずほインベスターズ証券株式会社	5.0
		岡三証券株式会社	2.0
		しんきん証券株式会社	2.0
		東海東京証券株式会社	2.0
		SMBCフレンド証券株式会社	2.0
	ゴールドマン・サックス証券株式会社	1.0	
	バークレイズ・キャピタル証券株式会社	1.0	

お問い合わせ先

## 静岡市財政局財政部財政課

〒420-8602

静岡市葵区追手町5番1号

TEL 054-221-1026

FAX 054-221-1749

E-mail [zaisei@city.shizuoka.lg.jp](mailto:zaisei@city.shizuoka.lg.jp)

※ 本資料に掲載する内容について、無断複写・転載はご遠慮ください