

# さいたま市の財政状況



さいたま市

平成22年10月

さいたま市財政局財政部財政課





# 目次

|     |                                  |    |
|-----|----------------------------------|----|
| 1   | さいたま市のプロフィール                     |    |
| (1) | 概要                               | 2  |
| (2) | 人口動態                             | 4  |
| (3) | 経済                               | 5  |
| 2   | さいたま市の財政状況                       |    |
| (1) | 平成22年度予算の概要                      | 7  |
| (2) | 一般会計歳入決算状況                       | 8  |
| (3) | 歳入のうち市税の決算状況                     | 9  |
| (4) | 一般会計歳出決算状況                       | 10 |
| (5) | 各種財政指標の比較                        | 11 |
| (6) | 平成23年度予算編成                       | 12 |
| 3   | 将来の財政運営を見据えた市債の借入                |    |
| (1) | 市債の借入の考え方、(2)資金区分別市債借入額の推移(一般会計) | 13 |
| (3) | プライマリーバランス、市債残高の推移(一般会計)         | 14 |
| (4) | 市場公募債の発行                         | 15 |

# 1 さいたま市のプロフィール

## (1) 概要

さいたま市は、東京都心から北西に30km圏内に位置する埼玉県の県庁所在地で、東北・上越など新幹線5路線をはじめ、JR各線や私鉄が結節する東日本の交通の要衝となっています。

- ・平成13年5月 旧浦和・大宮・与野の3市合併により「さいたま市」誕生
- ・平成15年4月 政令指定都市へ移行（全国で13番目）
- ・平成17年4月 旧岩槻市と合併

(平成22年10月1日現在)

|       |                            |
|-------|----------------------------|
| 面積    | 217.49km <sup>2</sup>      |
| 総人口   | 1,230,928人                 |
| 世帯数   | 527,045世帯                  |
| 人口密度  | 5,659.7人 / km <sup>2</sup> |
| 平均年齢  | 42.0歳                      |
| 人口増加率 | 3.8%                       |

人口増加率は、平成12年と平成17年国勢調査から算出





# ようこそ さいたま市へ!

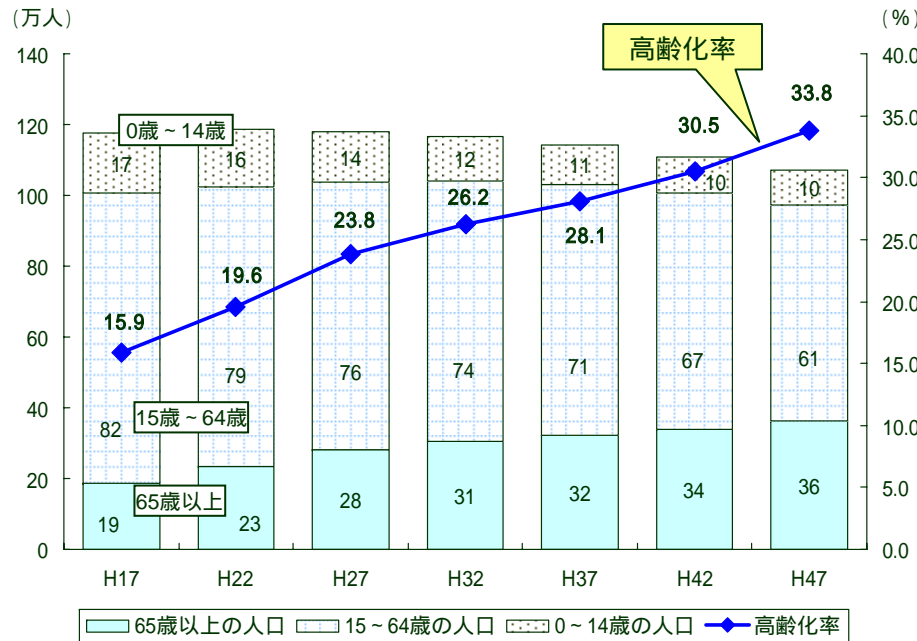


# 1 さいたま市のプロフィール

## (2) 人口動態

総人口が逡減していく中、少子高齢化により、生産年齢人口は減少していく一方、高齢者福祉費は増加していく見通しです。

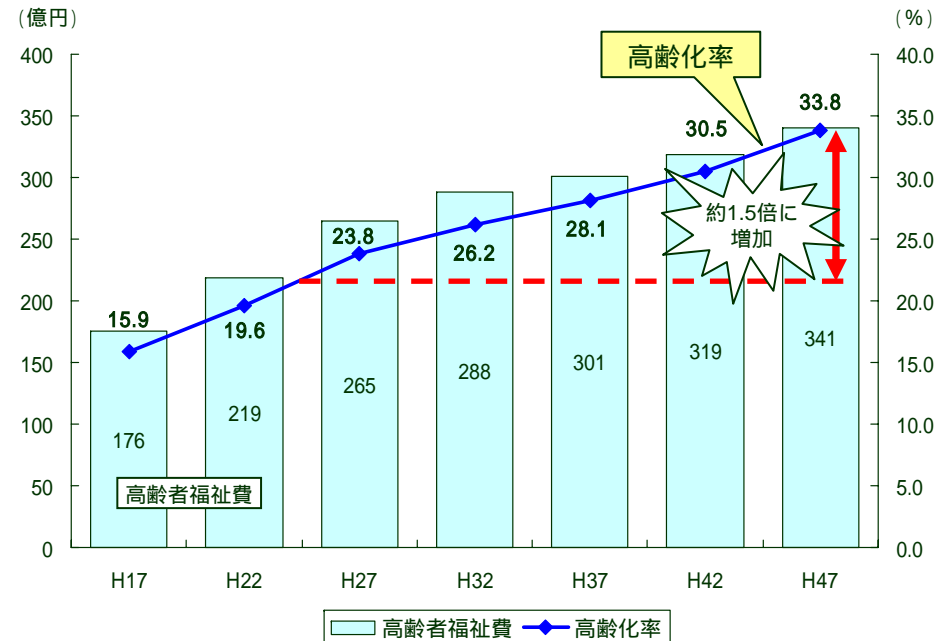
人口構成の変化と今後の見通し  
(H17:国勢調査 H22~:将来推計\*)



\*国立社会保障・人口問題研究所による

高齢化率と高齢者福祉費\*の推移と見通し

高齢者人口(65歳以上人口)に比例するものとして試算



\*民生費のうち、老人福祉費及び介護保険費の合計

# 1 さいたま市のプロフィール

## (3) 経済

- ・さいたま市内には、卸・小売、サービス業が多く、飲食、建設、製造業など多様な産業が立地。
- ・製造分野は、医薬品などの化学工業や光学機器・レンズなど精密機械器具の製品出荷額が市全体の35%を占めています。
- ・光学機器・レンズ製造業の出荷額は全国1位、医薬品製造業の出荷額は全国2位。



資料：「工業統計調査」平成19年12月31日

さいたま市企業誘致活動方針〔第 期〕

『まもり、まねいて、そだてます』

## 企業誘致活動における立地実績

  
**カルソニックカンセイ株式会社**  
 【研究開発センター・本社】  
 ●平成17年12月決定／●平成20年5月立地（北区）



  
**クラリオン株式会社**  
 【本社・技術センター】  
 ●平成17年9月決定／●平成19年7月立地（中央区）



  
**株式会社ニコン**  
 【精機カンパニー大宮ソフトウェア開発センター】  
 ●平成20年4月決定／●平成20年5月立地（大宮区）



  
**株式会社ロッテ**  
 【新開発研究棟】  
 ●平成21年4月決定／●平成22年4月新設予定（南区）



|          |     | 期 間         | 目 標 | 実 績 | 経済波及効果      |
|----------|-----|-------------|-----|-----|-------------|
| 企業誘致活動方針 | 第 期 | 17年7月～19年度末 | 30社 | 38社 | 1,000億円（試算） |
|          |     | 20年度        |     | 16社 | 400億円（試算）   |
| 企業誘致活動方針 | 第 期 | 21年度        | 30社 | 10社 | 95億円（試算）    |
|          |     | 22年度        |     | -   | -           |



**雇用機会の創出 財政基盤の強化 地域経済の活性化**

## 2 さいたま市の財政状況

### (1) 平成22年度予算の概要

「子どもが輝く絆で結ばれたまち」を実現するため、「徹底した行財政改革」、「生産性の高い都市経営」により、健全財政を維持し、「市民生活重視」の予算編成を実施しました。

予算  
総額

7,228億4,935万円

一般会計 4,290億円の内訳(単位:千円)

### 予算の内訳

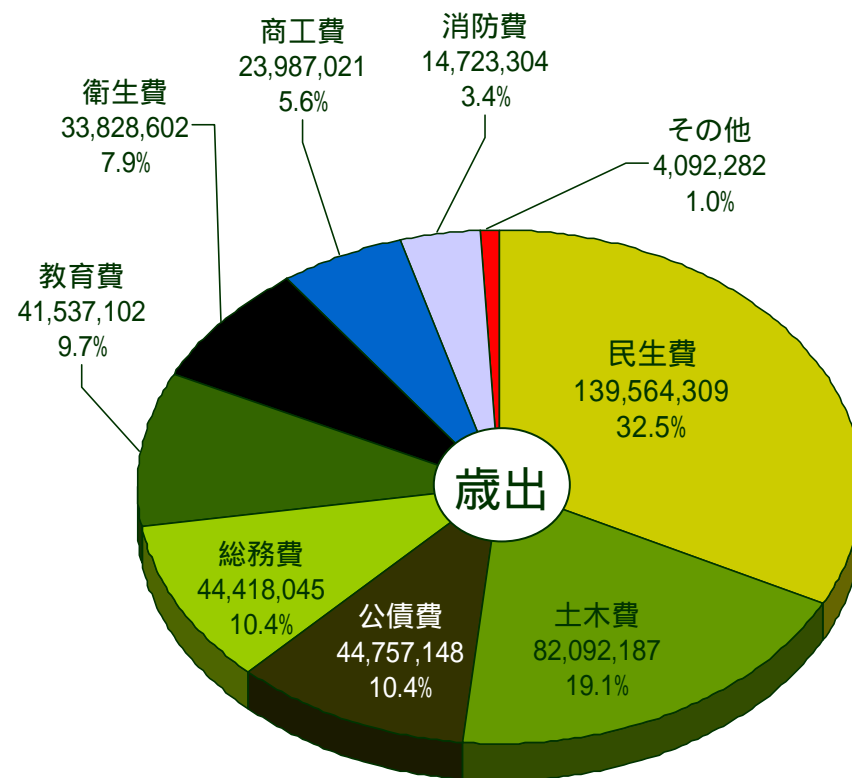
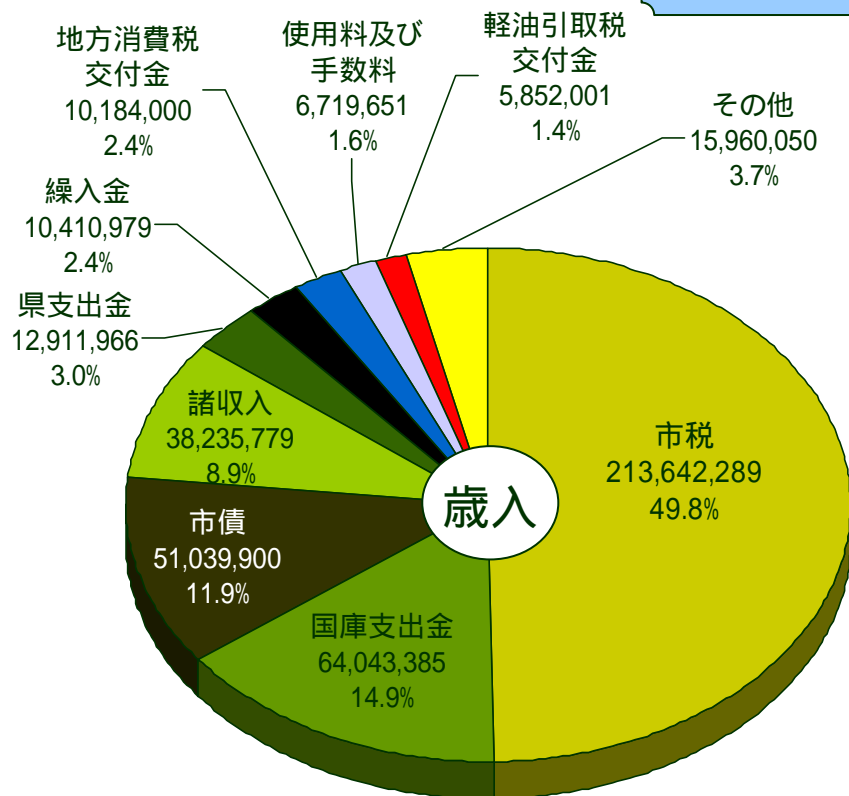
一般会計 4,290億円  
福祉や教育、公園や道路の整備など  
行政運営にかかる基本的な経費

特別会計 1,845億6,700万円  
国民健康保険や介護保険など特定の  
収入をもって運営される事業の経費

水道事業 444億 218万円

病院事業 132億1,900万円

下水道事業 516億6,117万円

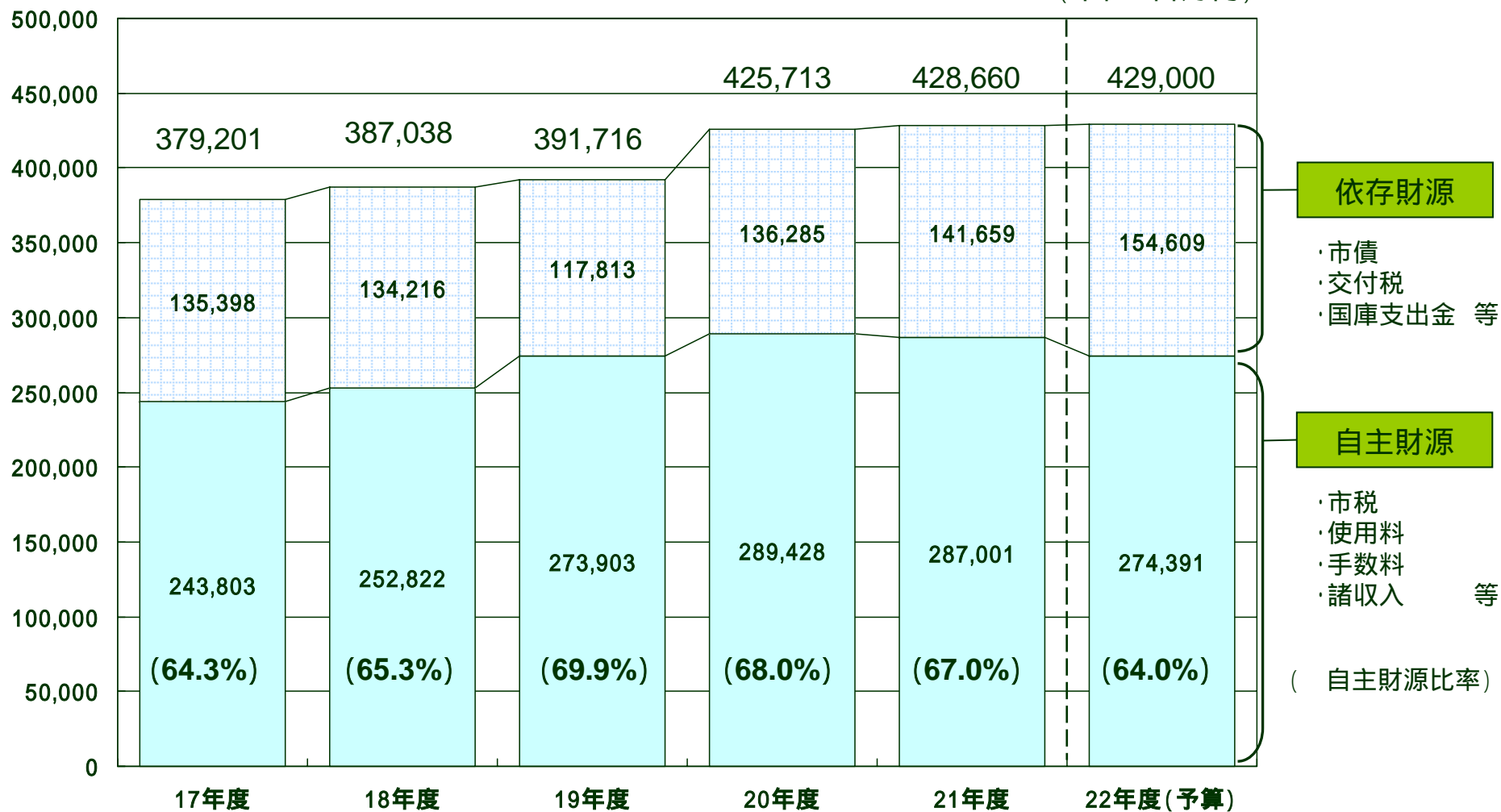




## 2 さいたま市の財政状況

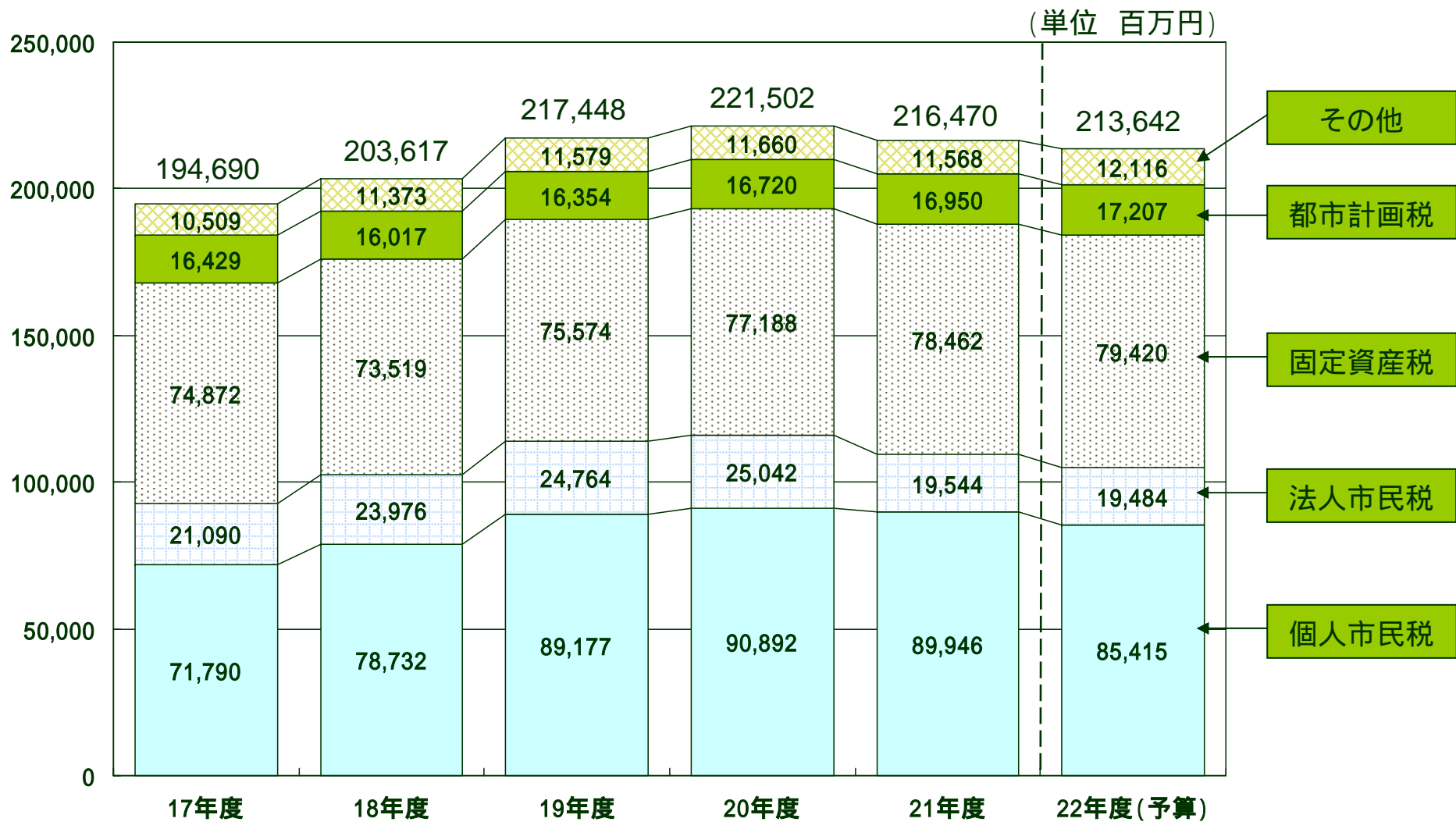
### (2) 一般会計歳入決算状況

(単位 百万円)



## 2 さいたま市の財政状況

### (3) 歳入のうち市税の決算状況



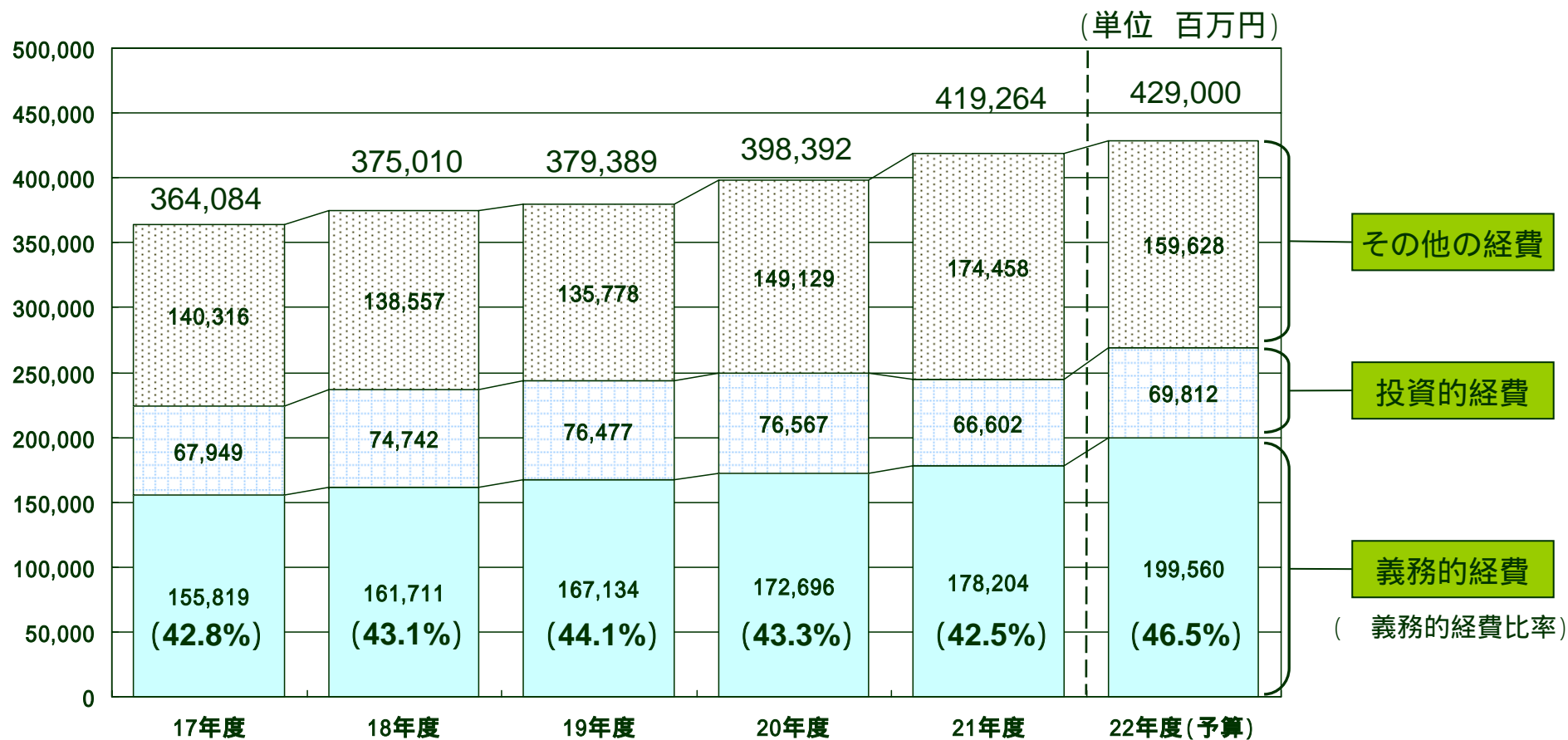
## 2 さいたま市の財政状況

### (4) 一般会計歳出決算状況

<義務的経費の内訳>

(単位 百万円)

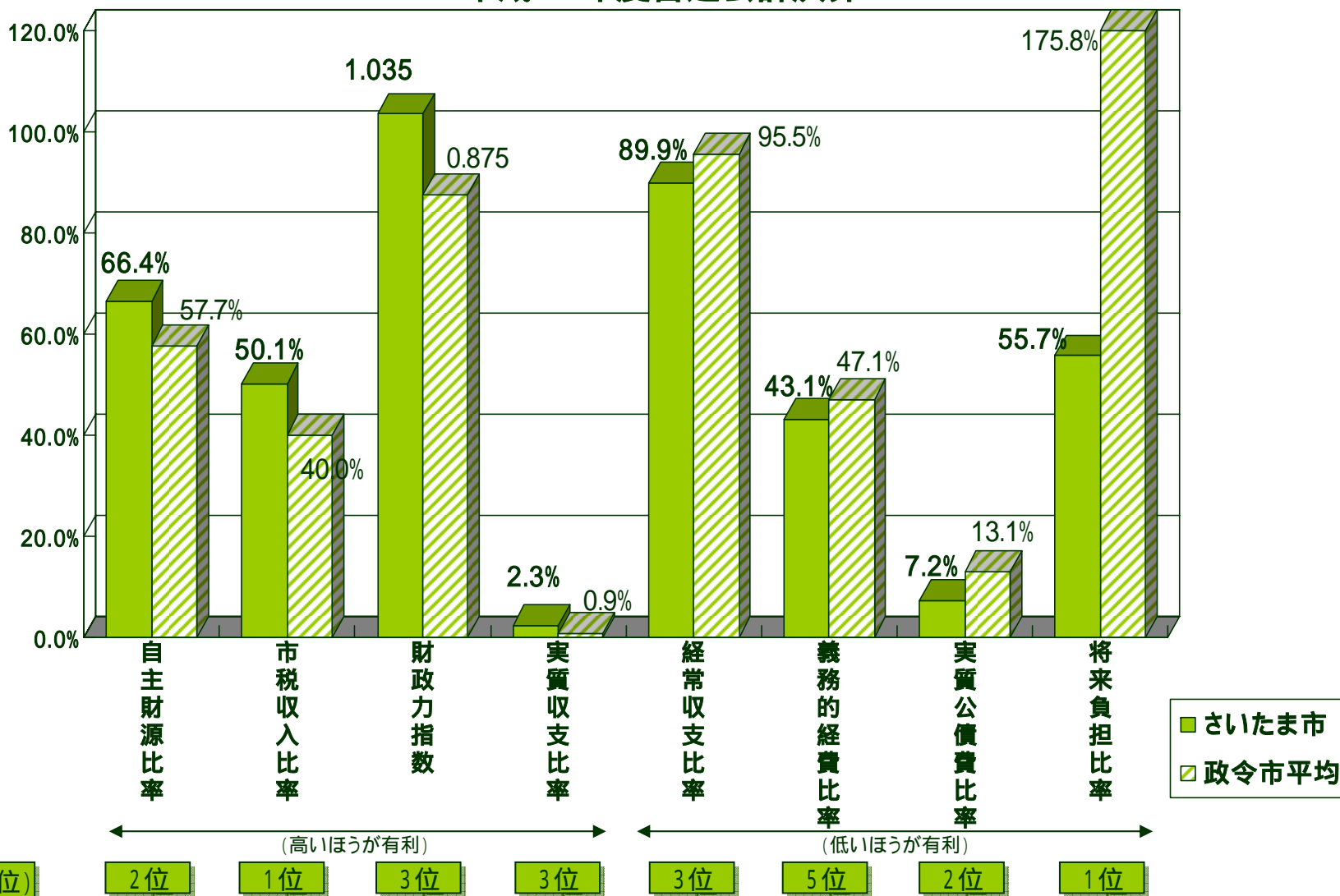
|     | 17年度    | 18年度    | 19年度    | 20年度    | 21年度    | 22年度    |
|-----|---------|---------|---------|---------|---------|---------|
| 人件費 | 75,246  | 77,099  | 77,403  | 75,962  | 75,442  | 77,105  |
| 扶助費 | 46,889  | 49,619  | 54,163  | 56,684  | 64,136  | 81,827  |
| 公債費 | 33,684  | 34,993  | 35,568  | 40,050  | 38,626  | 40,628  |
| 合計  | 155,819 | 161,711 | 167,134 | 172,696 | 178,204 | 199,560 |



## 2 さいたま市の財政状況

### (5) 各種財政指標の比較

平成21年度普通会計決算



## 2 さいたま市の財政状況

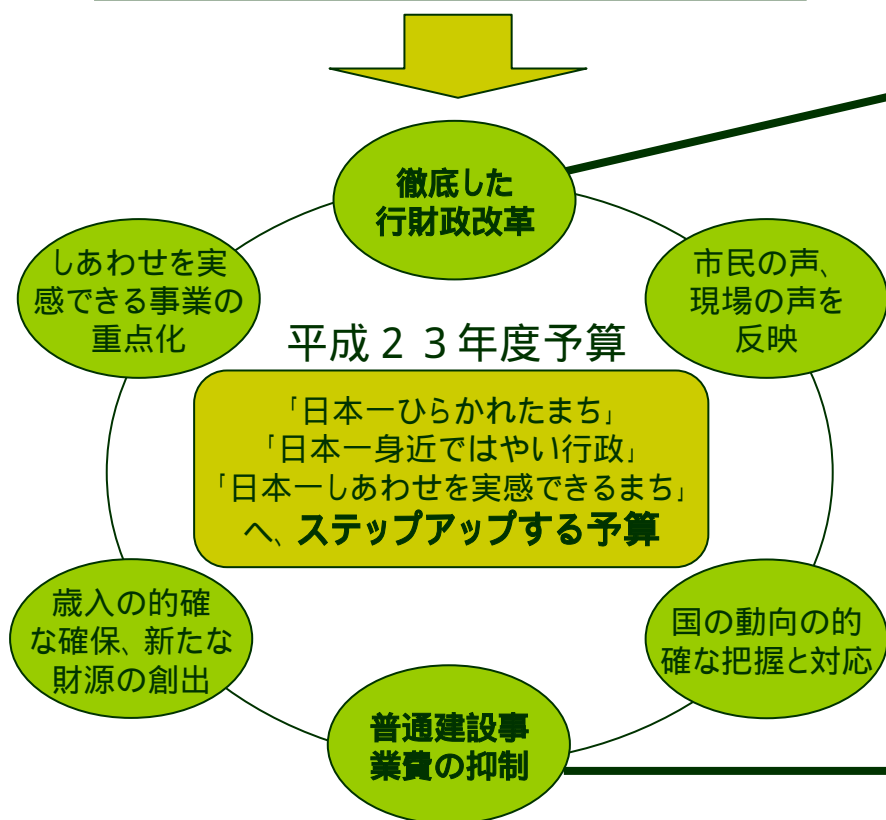
### (6) 平成23年度予算編成

中期財政収支見通し(23年度～27年度)  
による財源不足額(一般会計)

23年度:188億円

23年度～27年度:1,069億円

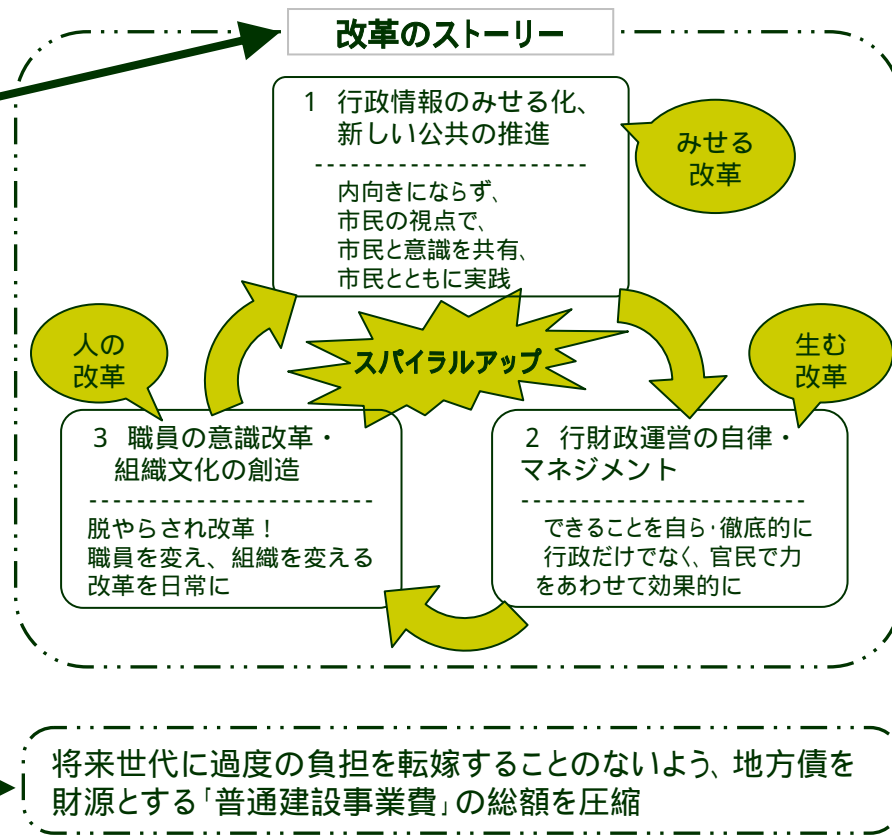
(参考)平成22年度予算規模 4,290億円



## さいたま市は、健全財政の維持に努めます

徹底した行財政改革、徹底した情報公開を進め、生産性の高い都市経営を行います。

予算編成過程において、限られた財源をいかに効率よく効果的な事業に配分したか、事業の選択と優先順位付けをどのように行ったかなど、意思決定の過程を積極的に公表します。



### 3 将来の財政運営を見据えた市債の借入

#### (1) 市債の借入の考え方

市債の借入により、財政負担の平準化や世代間の負担の公平化を図っています。

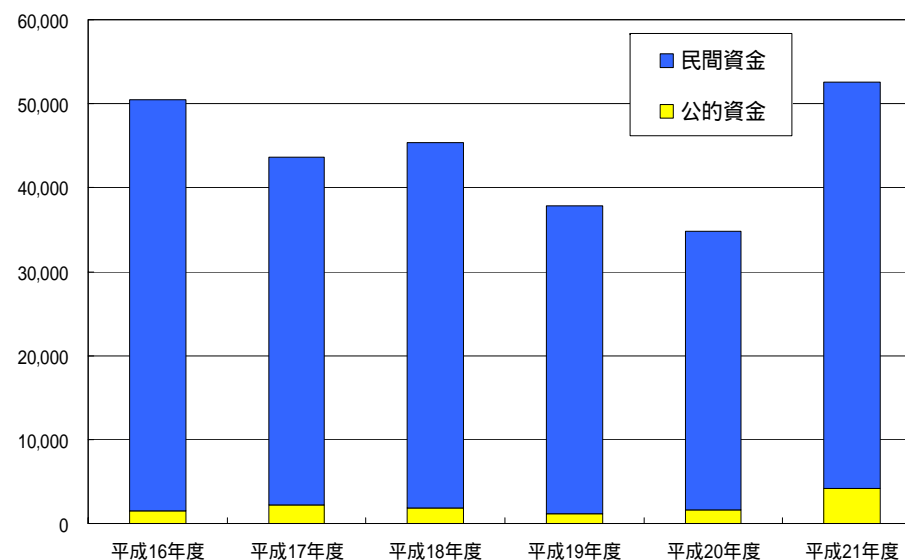
健全な財政を将来にわたって維持するため、市債発行の抑制に努めています。

#### (2) 資金区分別市債借入額の推移(一般会計)

(単位:百万円)

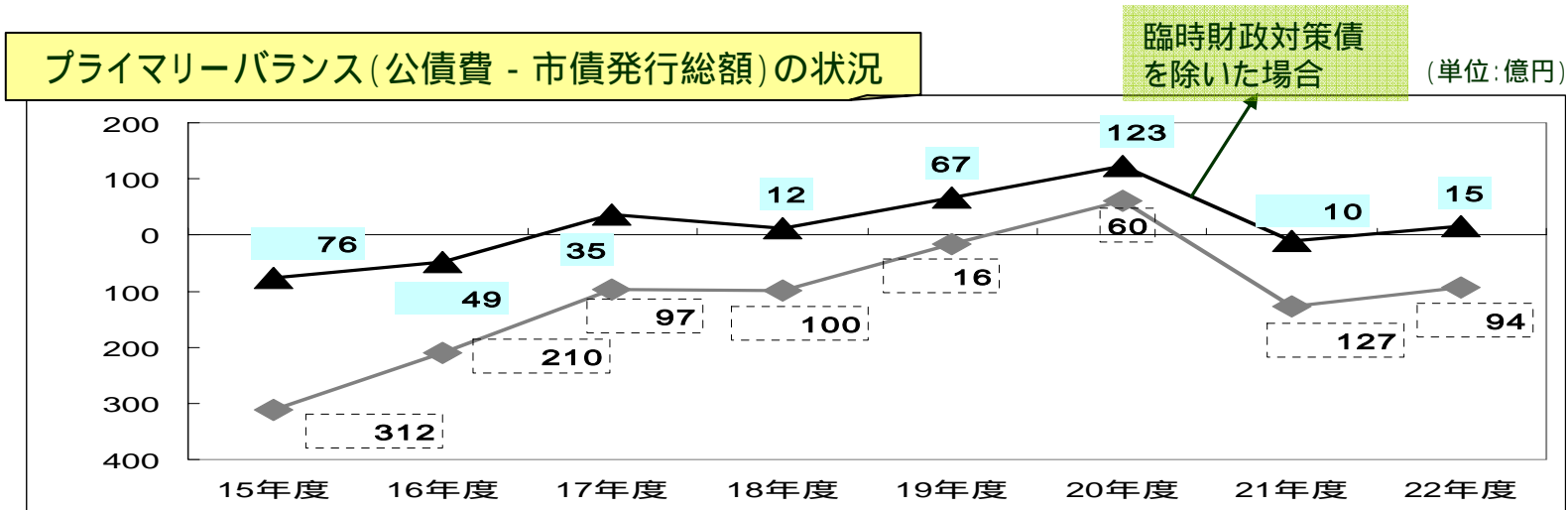
|      | 平成16年度 | 平成17年度 | 平成18年度 | 平成19年度 | 平成20年度 | 平成21年度 |
|------|--------|--------|--------|--------|--------|--------|
| 公的資金 | 1,480  | 2,245  | 1,854  | 1,190  | 1,601  | 4,133  |
| 民間資金 | 48,970 | 41,410 | 43,566 | 36,595 | 33,213 | 48,388 |
| 合計   | 50,450 | 43,655 | 45,420 | 37,785 | 34,814 | 52,521 |

国の予算等貸付を除く

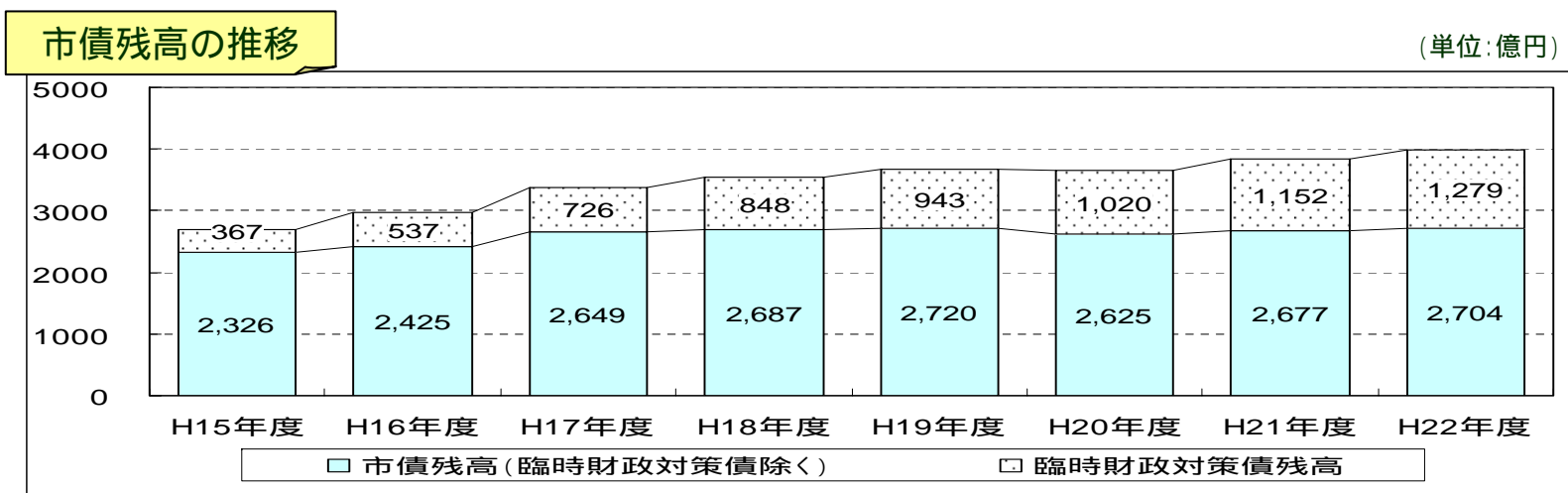


### 3 将来の財政運営を見据えた市債の借入

(3) プライマリーバランス、市債残高の推移(一般会計) 平成22年度は予算額



借換分を除く。



平成17年度は岩槻市との合併により市債残高が256億円増。

### 3 将来の財政運営を見据えた市債の借入

#### (4) 市場公募地方債の発行

##### 1) 発行実績

さいたま市では、資金調達の多様化を図り、安定した資金調達を行っていくために、平成15年度より、市場公募地方債（満期一括償還）を年1回、100億円発行しております。

条件交渉方式は、平成17年度までは総務省による統一条件交渉方式でしたが、平成18年度途中（9月）より各地方公共団体による個別条件交渉方式に移行しております。

#### 【発行実績】

|        | 平成15年度    | 平成16年度    | 平成17年度    | 平成18年度    | 平成19年度    | 平成20年度    | 平成21年度    |
|--------|-----------|-----------|-----------|-----------|-----------|-----------|-----------|
| 発行額    | 100億円     | 100億円     | 100億円     | 100億円     | 100億円     | 100億円     | 100億円     |
| 条件決定日  | H15.12.3  | H16.12.6  | H17.12.5  | H18.12.8  | H19.12.7  | H20.12.5  | H21.12.4  |
| 発行日    | H15.12.25 | H16.12.24 | H17.12.22 | H18.12.26 | H19.12.25 | H20.12.25 | H21.12.25 |
| 償還日    | H25.12.25 | H26.12.24 | H27.12.22 | H28.12.26 | H29.12.25 | H30.12.25 | H31.12.25 |
| 表面利率   | 1.5%      | 1.4%      | 1.5%      | 1.8%      | 1.71%     | 1.56%     | 1.34%     |
| 発行価格   | 99円53銭    | 99円15銭    | 99円75銭    | 99円90銭    | 99円94銭    | 99円99銭    | 99円98銭    |
| 応募者利回り | 1.554%    | 1.497%    | 1.528%    | 1.811%    | 1.717%    | 1.561%    | 1.342%    |



### 3 将来の財政運営を見据えた市債の借入

#### (4) 市場公募地方債の発行

##### 2) 平成22年度さいたま市シンジケート団 シェア

| 銀行 | 銀行            |         |         |
|----|---------------|---------|---------|
|    | 名 称           | シェア (%) | 備考      |
|    | 埼玉りそな銀行       | 18%     | 代表受託兼幹事 |
|    | みずほコーポレート銀行   | 12%     | 副受託兼幹事  |
|    | 武蔵野銀行         | 5%      |         |
|    | 埼玉縣信用金庫       | 3%      |         |
|    | さいたま農業協同組合    | 2%      |         |
|    | 小 計           | 40%     |         |
| 証券 | 証券            |         |         |
|    | 名 称           | シェア (%) | 備考      |
|    | みずほ証券         | 9%      | 幹事      |
|    | 大和証券CM        | 8%      |         |
|    | 野村證券          | 7%      |         |
|    | 日興コーディアル証券    | 6%      |         |
|    | 三菱UFJ・MS証券    | 5%      |         |
|    | みずほインベスターズ証券  | 5%      |         |
|    | しんきん証券        | 5%      |         |
|    | ゴールドマン・サックス証券 | 5%      |         |
|    | 岡三証券          | 5%      |         |
|    | 東海東京証券        | 5%      |         |
|    | 小 計           | 60%     |         |



【連絡先】

さいたま市財政局財政部財政課 財源係

住所 〒330-9588 さいたま市浦和区常盤6 - 4 - 4

電話 048 - 829 - 1155

FAX 048 - 829 - 1997

E-mail [zaisei@city.saitama.lg.jp](mailto:zaisei@city.saitama.lg.jp)