



山梨県の財政状況等

<資料編 H22年度>

お問合せ先：山梨県総務部財政課

TEL 055-223-1384

FAX 055-223-1385

mail zaisei@pref.yamanashi.lg.jp

web <http://www.pref.yamanashi.jp/>

〒400-8501 山梨県甲府市丸の内1-6-1

目

次

1 予算の状況

・一般会計歳入予算の状況	1
・県税予算の状況	2
・一般会計歳出予算の状況（目的別）	3
・一般会計歳出予算の状況（性質別）	4
・特別会計予算の状況	5
・普通会計歳入予算の状況	6
・普通会計歳出予算の状況（性質別）	7

2 決算の状況

・決算収支の推移（普通会計）	8
・財政指標等の推移	9
・一般会計歳入決算の状況	10
・県税収入決算の状況	11
・一般会計歳出決算の状況（目的別）	12
・一般会計歳出決算の状況（性質別）	13
・特別会計決算の状況	14
・普通会計歳入決算の状況	15
・普通会計歳出決算の状況（目的別）	16
・普通会計歳出決算の状況（性質別）	17
・一般会計歳入決算額の推移	18
・県税収入決算額の推移	19
・一般会計歳出決算額の推移（目的別）	20
・一般会計歳出決算額の推移（性質別）	21
・特別会計決算額の推移	22
・普通会計歳入決算額の推移	23
・普通会計歳出決算額の推移（性質別）	24

3 県債及び基金

・県債発行額の推移（決算額）	25
・公債費の推移（決算額）	26
・県債残高の推移	27
・基金残高の推移	28

4 財務諸表（平成20年度）

・貸借対照表	30
・行政コスト計算書	32
・純資産変動計算書	33
・資金収支計算書	34
・連結貸借対照表	35
・連結行政コスト計算書	36
・連結純資産変動計算書	37
・連結資金収支計算書	38

5 その他

・公営企業会計決算の推移	39
・地方三公社の決算状況	40
・出資法人の経営状況・県の支援（平成21年度）	41
・債務保証・損失補償の状況（平成21年度）	42
・財政比較分析表（平成20年度普通会計決算）	43

一般会計歳入予算の状況

(単位：百万円、%)

科 目	平成22年度		平成21年度		比 較	
	当初予算額 (A)	構成比 (%)	当初予算額 (B)	構成比 (%)	増 減 額 (A) - (B)	$\frac{(A)}{(B)} \times 100$
県 税	75,165	16.3	87,876	19.7	▲ 12,711	85.5
地方消費税清算金	16,402	3.5	16,545	3.7	▲ 143	99.1
地方譲与税	10,602	2.3	7,300	1.6	3,302	145.2
地方特例交付金	1,291	0.3	1,235	0.3	56	104.5
地方交付税	120,356	26.1	107,301	24.0	13,055	112.2
交通安全対策特別交付金	369	0.1	375	0.1	▲ 6	98.4
分担金及び負担金	3,539	0.8	4,131	0.9	▲ 592	85.7
使用料及び手数料	6,222	1.3	9,077	2.0	▲ 2,855	68.5
国庫支出金	55,456	12.0	57,585	12.9	▲ 2,129	96.3
財産収入	620	0.1	572	0.1	48	108.4
寄附金	79	0.0	69	0.0	10	114.2
繰入金	54,385	11.8	36,119	8.1	18,266	150.6
繰越金	0	0.0	0	0.0	0	100.0
諸収入	27,000	5.8	24,323	5.5	2,677	111.0
県 債	90,337	19.6	94,226	21.1	▲ 3,889	95.9
計	461,823	100.0	446,734	100.0	15,089	103.4

県税予算の状況

(単位：百万円、%)

科 目	年 度	平成22年度		平成21年度		比 較	
		当初予算額 (A)	構成比 (%)	当初予算額 (B)	構成比 (%)	増減額 (A) - (B)	$\frac{(A)}{(B)} \times 100$
民 税	個 人	25,729	34.2	27,779	31.6	▲ 2,050	92.6
	法 人	2,986	4.0	4,391	5.0	▲ 1,405	68.0
	利 子 割	958	1.3	948	1.1	10	101.1
	計	29,673	39.5	33,118	37.7	▲ 3,445	89.6
事 業 税	個 人	875	1.1	1,022	1.1	▲ 147	85.6
	法 人	9,984	13.3	17,385	19.8	▲ 7,401	57.4
	計	10,859	14.4	18,407	20.9	▲ 7,548	59.0
地 方 消 費 税	譲 渡 割	7,974	10.6	8,666	9.9	▲ 692	92.0
	貨 物 割	48	0.1	80	0.1	▲ 32	60.6
	計	8,022	10.7	8,746	10.0	▲ 724	91.7
不 動 産 取 得 税		2,294	3.1	2,216	2.5	78	103.5
県 た ば こ 消 費 税		1,651	2.2	1,722	2.0	▲ 71	95.9
ゴ ル フ 場 利 用 税		1,014	1.3	1,010	1.1	4	100.4
自 動 車 取 得 税		1,584	2.1	1,841	2.1	▲ 257	86.0
軽 油 引 取 税		6,224	8.3	6,165	7.0	59	100.9
自 動 車 税		13,456	17.9	13,541	15.4	▲ 85	99.4
鉱 区 税		0	0.0	1	0.0	▲ 1	82.9
固 定 資 産 税		327	0.4	388	0.4	▲ 61	84.2
狩 猟 税		52	0.1	53	0.1	▲ 1	99.2
旧 法 に よ る 税		9	0.0	668	0.8	▲ 659	1.4
合 計		75,165	100.0	87,876	100.0	▲ 12,711	85.5
実 質 県 税		84,013	-	93,414	-	▲ 9,401	89.9

※実質県税：県税＋地方法人特別譲与税

一般会計歳出予算の状況（目的別）

（単位：百万円、％）

科 目	平成22年度		平成21年度		比 較	
	当初予算額 (A)	構成比 (%)	当初予算額 (B)	構成比 (%)	増減額 (A) - (B)	$\frac{(A)}{(B)} \times 100$
議 会 費	926	0.2	942	0.2	▲ 16	98.3
総 務 費	32,061	6.9	33,918	7.6	▲ 1,857	94.5
民 生 費	48,729	10.5	42,020	9.4	6,709	116.0
衛 生 費	18,840	4.1	14,645	3.3	4,195	128.6
労 働 費	5,458	1.2	3,851	0.9	1,607	141.7
農 林 水 産 業 費	31,387	6.8	34,522	7.7	▲ 3,135	90.9
商 工 費	37,787	8.2	23,728	5.3	14,059	159.2
土 木 費	64,574	14.0	75,024	16.8	▲ 10,450	86.1
警 察 費	22,436	4.9	22,827	5.1	▲ 391	98.3
教 育 費	93,625	20.3	93,150	20.9	475	100.5
災 害 復 旧 費	2,523	0.5	2,250	0.5	273	112.2
公 債 費	84,574	18.3	79,955	17.9	4,619	105.8
諸 支 出 金	18,863	4.1	19,862	4.4	▲ 999	95.0
予 備 費	40	0.0	40	0.0	0	100.0
計	461,823	100.0	446,734	100.0	15,089	103.4

一般会計歳出予算の状況（性質別）

（単位：百万円、％）

科 目	年 度	平成22年度		平成21年度		比 較	
		当初予算額 (A)	構成比 (%)	当初予算額 (B)	構成比 (%)	増減額 (A) - (B)	$\frac{(A)}{(B)} \times 100$
1 行 政 経 費		232,723	50.4	233,767	52.3	▲ 1,044	99.6
(1) 人 件 費		121,878	26.4	126,495	28.3	▲ 4,617	96.3
(2) 物 件 費		21,547	4.7	20,372	4.5	1,175	105.8
(3) 維 持 補 修 費		1,883	0.4	2,214	0.5	▲ 331	85.0
(4) 扶 助 費		6,229	1.3	5,781	1.3	448	107.8
(5) 補 助 費 等		81,186	17.6	78,905	17.7	2,281	102.9
2 投 資 的 経 費		93,780	20.3	96,487	21.5	▲ 2,707	97.2
(1) 普 通 建 設 事 業 費		91,257	19.8	94,237	21.0	▲ 2,980	96.8
補 助 事 業 費		50,217	10.9	50,607	11.3	▲ 390	99.2
単 独 事 業 費		35,793	7.8	34,597	7.7	1,196	103.5
国直轄事業費等負担金		5,247	1.1	9,033	2.0	▲ 3,786	58.1
(2) 災 害 復 旧 事 業 費		2,523	0.5	2,250	0.5	273	112.2
3 公 債 費		84,457	18.3	79,867	17.9	4,590	105.7
4 積 立 金		957	0.2	893	0.2	64	107.1
5 投 資 及 び 出 資 金				267	0.1	▲ 267	皆減
6 貸 付 金		21,252	4.6	19,943	4.5	1,309	106.6
7 繰 出 金		28,614	6.2	15,470	3.5	13,144	185.0
8 予 備 費		40	0.0	40	0.0	0	100.0
計		461,823	100.0	446,734	100.0	15,089	103.4

特別会計予算の状況

(単位：百万円、%)

年度 会 計	平成22年度 当初予算額 (A)	平成21年度 当初予算額 (B)	増減額 (A) - (B)	伸び率 (A) / (B) × 100	会計の概要
恩 賜 県 有 財 産	6,225	6,794	▲ 569	91.6	恩賜県有林の管理運営
災 害 救 助 基 金	223	224	▲ 1	99.8	災害の救助（災害救助法適用の災害）
母 子 寡 婦 福 祉 資 金	264	211	53	125.2	母子家庭や寡婦への資金の貸付
中 小 企 業 近 代 化 資 金	3,370	3,884	▲ 514	86.8	中小企業に対する設備導入資金等の貸付
農 業 改 良 資 金	312	312	0	99.9	就農支援資金等の貸付
市 町 村 振 興 資 金	2,432	3,433	▲ 1,001	70.8	市町村に対する公共施設等の整備資金の貸付
県 税 証 紙	1,999	2,253	▲ 254	88.7	自動車税、自動車取得税の証紙売りさばき収入の管理
集 中 管 理	109,675	113,371	▲ 3,696	96.7	職員給与費、公用車等の管理
商 工 業 振 興 資 金	54,801	31,084	23,717	176.3	中小企業に対する運転資金等の貸付
林 業 ・ 木 材 産 業 改 善 資 金	201	163	38	123.7	林業従事者に対する資金の貸付
流 域 下 水 道 事 業	7,228	8,312	▲ 1,084	87.0	流域下水道の建設、維持管理
公 債 管 理	98,500	99,562	▲ 1,062	98.9	公債費の管理

普通会計歳入予算の状況

(単位：百万円、%)

科 目	平成22年度		平成21年度		比 較	
	当初予算額 (A)	構成比 (%)	当初予算額 (B)	構成比 (%)	増減額 (A)-(B)	$\frac{(A)}{(B)} \times 100$
県 税	83,627	18.1	95,765	21.2	▲ 12,138	87.3
地 方 譲 与 税	10,602	2.3	7,300	1.6	3,302	145.2
地 方 特 例 交 付 金	1,291	0.3	1,235	0.3	56	104.5
地 方 交 付 税	120,356	26.0	107,301	23.7	13,055	112.2
交通安全対策特別交付金	369	0.1	375	0.1	▲ 6	98.4
分担金及び負担金・寄附金	3,623	0.8	4,205	0.9	▲ 582	86.2
使用料及び手数料	8,112	1.7	10,979	2.4	▲ 2,867	73.9
国 庫 支 出 金	54,476	11.8	56,614	12.5	▲ 2,138	96.2
財 産 収 入	3,192	0.7	3,148	0.7	44	101.4
繰 入 金	25,846	5.6	19,707	4.4	6,139	131.2
繰 越 金	1,971	0.4	4,038	0.9	▲ 2,067	48.8
諸 収 入	57,697	12.5	46,584	10.3	11,113	123.9
県 債	90,982	19.7	94,961	21.0	▲ 3,979	95.8
計	462,144	100.0	452,212	100.0	9,932	102.2

普通会計歳出予算の状況（性質別）

（単位：百万円、％）

科 目	年 度	平成22年度		平成21年度		比 較	
		当初予算額 (A)	構成比 (%)	当初予算額 (B)	構成比 (%)	増減額 (A) - (B)	$\frac{(A)}{(B)} \times 100$
1 行 政 経 費		226,145	48.9	226,478	50.1	▲ 333	99.9
(1) 人 件 費		122,531	26.5	127,154	28.1	▲ 4,623	96.4
(2) 物 件 費		21,620	4.7	20,487	4.5	1,133	105.5
(3) 維 持 補 修 費		2,270	0.5	2,599	0.6	▲ 329	87.3
(4) 扶 助 費		6,263	1.3	5,815	1.3	448	107.7
(5) 補 助 費 等		73,461	15.9	70,423	15.6	3,038	104.3
2 投 資 的 経 費		95,475	20.7	98,298	21.7	▲ 2,823	97.1
(1) 普 通 建 設 事 業 費		92,922	20.1	96,019	21.2	▲ 3,097	96.8
補 助 事 業 費		49,765	10.8	50,293	11.1	▲ 528	99.0
単 独 事 業 費		37,910	8.2	36,693	8.1	1,217	103.3
国直轄事業費等負担金		5,247	1.1	9,033	2.0	▲ 3,786	58.1
(2) 災 害 復 旧 事 業 費		2,553	0.6	2,279	0.5	274	112.0
3 公 債 費		84,501	18.3	83,017	18.4	1,484	101.8
4 積 立 金		1,051	0.2	982	0.2	69	107.0
5 投 資 及 び 出 資 金				267	0.1	▲ 267	皆減
6 貸 付 金		52,640	11.4	40,728	9.0	11,912	129.2
7 繰 出 金		2,291	0.5	2,401	0.5	▲ 110	95.4
8 予 備 費		41	0.0	41	0.0	0	100.0
計		462,144	100.0	452,212	100.0	9,932	102.2

決算収支の推移（普通会計）

（単位：百万円）

		平成12年度	平成13年度	平成14年度	平成15年度	平成16年度	平成17年度	平成18年度	平成19年度	平成20年度	平成21年度
歳入決算額	A	544,683	547,978	530,952	516,279	485,860	474,654	457,029	458,972	467,301	499,356
歳出決算額	B	517,820	522,959	505,579	496,499	465,393	452,938	433,314	438,494	451,526	480,971
歳入歳出差引額	C	26,863	25,019	25,373	19,780	20,467	21,716	23,715	20,478	15,775	18,385
翌年度に繰り越すべき財源	継続費通次繰越額①	2,487	1,836	1,364	1,927	2,583	1,508	1,209	26	63	110
	繰越明許費繰越額②	8,123	6,888	8,351	8,049	6,443	5,138	4,464	3,307	4,149	5,354
	事故繰越繰越額③	3,514	1,938	1,318	709	923	1,502	706	645	685	476
	事業繰越額④	8,972	10,497	11,871	7,165	8,486	11,435	14,250	14,230	8,455	9,793
	支払繰延⑤					45					
	計(①～⑤)	D	23,096	21,159	22,904	17,850	18,480	19,583	20,629	18,208	13,352
実質収支(C - D)	E	3,767	3,860	2,469	1,930	1,987	2,133	3,086	2,270	2,423	2,652
単年度収支 (E - 前年度のE)	F	134	93	▲ 1,391	▲ 539	57	146	953	▲ 816	153	229

財政指標等の推移

(単位：%)

	平成12年度	平成13年度	平成14年度	平成15年度	平成16年度	平成17年度	平成18年度	平成19年度	平成20年度	平成21年度
実質収支比率	1.4	1.5	1.0	0.9	0.9	0.9	1.3	0.9	0.9	1.0
経常収支比率	80.6	84.3	86.1	84.4	86.8	88.9	91.5	92.9	93.1	93.9
起債制限比率	13.7	13.7	13.0	12.4	12.5	12.2	12.4	11.7	12.3	13.6

実質赤字比率			-	-	-
連結実質赤字比率			-	-	-
実質公債費比率	13.0	13.2	12.4	12.9	14.2
将来負担比率			248.8	247.1	246.7
資金不足比率					
電気事業会計			-	-	-
温泉事業会計			-	-	-
地域振興事業会計			3.1	-	-
病院事業会計			-	-	-
流域下水道事業特別会計			-	-	-

一般会計歳入決算の状況

(単位：百万円、%)

年度 科目	平成21年度		平成20年度		比較	
	決算額 (A)	構成比 (%)	決算額 (B)	構成比 (%)	増減額 (A)-(B)	$\frac{(A)}{(B)} \times 100$
県 税	83,203	17.1	112,066	24.8	▲ 28,863	74.2
地方消費税清算金	17,158	3.5	16,698	3.7	460	102.8
地方譲与税	6,234	1.3	1,735	0.4	4,499	359.4
地方特例交付金	1,205	0.2	1,771	0.4	▲ 566	68.0
地方交付税	111,494	22.9	117,884	26.1	▲ 6,390	94.6
交通安全対策特別交付金	367	0.1	361	0.1	6	101.8
分担金及び負担金	3,747	0.8	4,332	1.0	▲ 585	86.5
使用料及び手数料	8,645	1.8	8,651	1.9	▲ 6	99.9
国庫支出金	101,336	20.8	72,218	16.0	29,118	140.3
財産収入	660	0.1	839	0.2	▲ 179	78.7
寄附金	116	0.0	150	0.0	▲ 34	77.4
繰入金	28,085	5.8	18,174	4.0	9,911	154.5
繰越金	6,912	1.4	5,938	1.3	974	116.4
諸収入	20,601	4.2	21,268	4.7	▲ 667	96.9
県 債	97,202	20.0	69,563	15.4	27,639	139.7
計	486,965	100.0	451,648	100.0	35,317	107.8

県税収入決算の状況

(単位：百万円、%)

科 目	年 度	平成21年度		平成20年度		比 較	
		決算額 (A)	構成比 (%)	決算額 (B)	構成比 (%)	増減額 (A)-(B)	$\frac{(A)}{(B)} \times 100$
県民税	個人	27,589	33.2	28,423	25.4	▲ 834	97.1
	法人	3,027	3.6	6,961	6.2	▲ 3,934	43.5
	利子割	756	0.9	927	0.8	▲ 171	81.6
	計	31,372	37.7	36,311	32.4	▲ 4,939	86.4
事業税	個人	978	1.2	1,043	0.9	▲ 65	93.7
	法人	15,180	18.2	36,986	33.0	▲ 21,806	41.0
	計	16,158	19.4	38,029	33.9	▲ 21,871	42.5
地方消費税	譲渡割	7,609	9.1	8,455	7.5	▲ 846	90.0
	貨物割	52	0.1	89	0.1	▲ 37	59.1
	計	7,661	9.2	8,544	7.6	▲ 883	89.7
不動産取得税		2,595	3.1	2,533	2.3	62	102.4
県たばこ税		1,696	2.0	1,793	1.6	▲ 97	94.6
ゴルフ場利用税		1,008	1.2	1,024	0.9	▲ 16	98.4
自動車取得税		1,635	2.0	2,564	2.3	▲ 929	63.8
軽油引取税		6,080	7.3	6,693	6.0	▲ 613	90.8
自動車税		13,894	16.7	14,129	12.6	▲ 235	98.3
鉱区税		1	0.0	1	0.0	0	102.8
固定資産税		387	0.5	388	0.3	▲ 1	99.8
狩猟税		54	0.1	57	0.1	▲ 3	95.6
旧法による税		662	0.8			662	皆増
合 計		83,203	100.0	112,066	100.0	▲ 28,863	74.2
実質県税		87,584	-	112,066	-	▲ 24,482	78.2

※実質県税：県税＋地方法人特別譲与税

一般会計歳出決算の状況（目的別）

（単位：百万円、％）

科 目	平成21年度		平成20年度		比 較	
	決算額 (A)	構成比 (%)	決算額 (B)	構成比 (%)	増減額 (A) - (B)	$\frac{(A)}{(B)} \times 100$
議 会 費	878	0.2	918	0.2	▲ 40	95.7
総 務 費	34,291	7.2	35,611	8.0	▲ 1,320	96.3
民 生 費	50,477	10.5	41,995	9.4	8,482	120.2
衛 生 費	23,575	4.9	15,211	3.4	8,364	155.0
労 働 費	9,165	1.9	7,801	1.8	1,364	117.5
農 林 水 産 業 費	36,845	7.7	35,944	8.1	901	102.5
商 工 費	21,888	4.6	13,654	3.1	8,234	160.3
土 木 費	83,485	17.4	81,374	18.3	2,111	102.6
警 察 費	22,930	4.8	22,173	5.0	757	103.4
教 育 費	91,206	19.0	92,014	20.7	▲ 808	99.1
災 害 復 旧 費	104	0.0	813	0.2	▲ 709	12.8
公 債 費	77,373	16.2	74,420	16.7	2,953	104.0
諸 支 出 金	26,657	5.6	22,808	5.1	3,849	116.9
計	478,874	100.0	444,736	100.0	34,138	107.7

一般会計歳出決算の状況（性質別）

（単位：百万円、％）

科 目	年 度	平成21年度		平成20年度		比 較	
		決算額 (A)	構成比 (%)	決算額 (B)	構成比 (%)	増減額 (A) - (B)	$\frac{(A)}{(B)} \times 100$
1 行 政 経 費		225,700	47.1	225,231	50.7	469	100.2
(1) 人 件 費		121,004	25.3	124,929	28.1	▲ 3,925	96.9
(2) 物 件 費		18,200	3.8	16,862	3.8	1,338	107.9
(3) 維 持 補 修 費		2,361	0.5	2,347	0.5	14	100.6
(4) 扶 助 費		5,418	1.1	5,168	1.2	250	104.8
(5) 補 助 費 等		78,717	16.4	75,925	17.1	2,792	103.7
2 投 資 的 経 費		106,727	22.3	105,674	23.8	1,053	101.0
(1) 普 通 建 設 事 業 費		106,623	22.3	104,860	23.6	1,763	101.7
補 助 事 業 費		56,726	11.8	57,866	13.0	▲ 1,140	98.0
単 独 事 業 費		39,245	8.2	38,133	8.6	1,112	102.9
国直轄事業費等負担金		10,364	2.2	8,509	1.9	1,855	121.8
受 託 事 業 費		288	0.1	352	0.1	▲ 64	81.7
(2) 災 害 復 旧 事 業 費		104	0.0	814	0.2	▲ 710	12.8
3 公 債 費		77,269	16.1	74,362	16.7	2,907	103.9
4 積 立 金		32,718	6.8	12,641	2.8	20,077	258.8
5 投 資 及 び 出 資 金		3,320	0.7	144	0.0	3,176	2309.5
6 貸 付 金		16,114	3.4	16,961	3.8	▲ 847	95.0
7 繰 出 金		17,026	3.6	9,723	2.2	7,303	175.1
計		478,874	100.0	444,736	100.0	34,138	107.7

特別会計決算の状況

(単位：百万円、%)

年度 会 計	平成21年度			平成20年度		
	歳入決算額 (A)	歳出決算額 (B)	差引額 (A) - (B)	歳入決算額 (A)	歳出決算額 (B)	差引額 (A) - (B)
恩賜県有財産	8,362	6,848	1,514	9,888	8,503	1,385
災害救助基金	2	2	0	3	3	0
母子寡婦福祉資金	291	92	199	271	62	209
中小企業近代化資金	5,260	2,211	3,049	9,862	7,131	2,731
農業改良資金	329	96	233	311	77	234
市町村振興資金	7,255	1,091	6,164	6,594	1,458	5,136
県税証紙	2,081	2,070	11	3,017	2,998	19
集中管理	109,428	109,336	92	113,730	113,592	138
商工業振興資金	34,603	34,603	0	19,027	19,027	0
林業・木材産業改善資金	246	98	148	244	99	145
流域下水道事業	8,801	7,838	963	9,639	8,795	844
公債管理	97,843	97,843	0	103,791	103,791	0
合 計	274,501	262,128	12,373	276,377	265,536	10,841

普通会計歳入決算の状況

(単位：百万円、%)

科 目	年 度	平成21年度		平成20年度		比 較	
		決算額 (A)	構成比 (%)	決算額 (B)	構成比 (%)	増 減 額 (A) - (B)	$\frac{(A)}{(B)} \times 100$
県 税		92,308	18.5	120,476	25.8	▲ 28,168	76.6
地 方 譲 与 税		6,234	1.3	1,735	0.4	4,499	359.4
地 方 特 例 交 付 金		1,204	0.2	1,771	0.4	▲ 567	68.0
地 方 交 付 税		111,494	22.3	117,884	25.2	▲ 6,390	94.6
交通安全対策特別交付金		367	0.1	361	0.1	6	101.8
分 担 金 及 び 負 担 金		4,139	0.8	4,677	1.0	▲ 538	88.5
使 用 料 及 び 手 数 料		10,170	2.0	10,218	2.2	▲ 48	99.5
国 庫 支 出 金		100,101	20.1	70,712	15.1	29,389	141.6
財 産 収 入		3,189	0.6	3,605	0.8	▲ 416	88.5
寄 附 金		146	0.0	150	0.0	▲ 4	97.4
繰 入 金		10,889	2.2	9,088	1.9	1,801	119.8
繰 越 金		15,767	3.2	20,473	4.4	▲ 4,706	77.0
諸 収 入		45,429	9.1	34,475	7.4	10,954	131.8
県 債		97,919	19.6	71,676	15.3	26,243	136.6
計		499,356	100.0	467,301	100.0	32,055	106.9

普通会計歳出決算の状況（目的別）

（単位：百万円、％）

科 目	平成21年度		平成20年度		比 較	
	決算額 (A)	構成比 (%)	決算額 (B)	構成比 (%)	増減額 (A) - (B)	$\frac{(A)}{(B)} \times 100$
議 会 費	887	0.2	918	0.2	▲ 31	96.6
総 務 費	32,696	6.8	27,977	6.2	4,719	116.9
民 生 費	51,544	10.7	42,091	9.3	9,453	122.5
衛 生 費	23,396	4.9	15,118	3.4	8,278	154.8
労 働 費	10,075	2.1	7,801	1.7	2,274	129.2
農 林 水 産 業 費	40,203	8.3	39,757	8.8	446	101.1
商 工 費	25,287	5.2	22,195	4.9	3,092	113.9
土 木 費	91,192	19.0	91,397	20.3	▲ 205	99.8
警 察 費	22,780	4.7	22,173	4.9	607	102.7
教 育 費	91,669	19.1	92,747	20.5	▲ 1,078	98.8
災 害 復 旧 費	104	0.0	826	0.2	▲ 722	12.6
公 債 費	80,175	16.7	76,934	17.0	3,241	104.2
諸 支 出 金	10,963	2.3	11,592	2.6	▲ 629	94.6
計	480,971	100.0	451,526	100.0	29,445	106.5

普通会計歳出決算の状況（性質別）

（単位：百万円、％）

科 目	年 度	平成21年度		平成20年度		比 較	
		決算額 (A)	構成比 (%)	決算額 (B)	構成比 (%)	増減額 (A) - (B)	$\frac{(A)}{(B)} \times 100$
1	行 政 経 費	220,710	45.9	219,967	48.7	743	100.3
	(1) 人 件 費	121,597	25.3	125,537	27.8	▲ 3,940	96.9
	(2) 物 件 費	18,201	3.8	16,876	3.7	1,325	107.8
	(3) 維 持 補 修 費	2,662	0.6	2,618	0.6	44	101.7
	(4) 扶 助 費	5,419	1.1	5,169	1.1	250	104.8
	(5) 補 助 費 等	72,831	15.1	69,767	15.5	3,064	104.4
2	投 資 的 経 費	106,356	22.1	104,900	23.3	1,456	101.4
	(1) 普 通 建 設 事 業 費	106,252	22.1	104,074	23.1	2,178	102.1
	補 助 事 業 費	56,406	11.7	57,120	12.7	▲ 714	98.7
	単 独 事 業 費	39,194	8.1	38,093	8.4	1,101	102.9
	国直轄事業費等負担金	10,364	2.2	8,509	1.9	1,855	121.8
	受 託 事 業 費	288	0.1	352	0.1	▲ 64	81.7
	(2) 災 害 復 旧 事 業 費	104	0.0	826	0.2	▲ 722	12.6
3	公 債 費	80,076	16.6	76,880	17.0	3,196	104.2
4	積 立 金	32,803	6.8	12,932	2.9	19,871	253.7
5	投 資 及 び 出 資 金	3,320	0.7	144	0.0	3,176	2309.5
6	貸 付 金	35,402	7.4	34,361	7.6	1,041	103.0
7	繰 出 金	2,304	0.5	2,342	0.5	▲ 38	98.4
	計	480,971	100.0	451,526	100.0	29,445	106.5

一般会計歳入決算額の推移

(単位：百万円、%)

	平成12年度		平成13年度		平成14年度		平成15年度		平成16年度		平成17年度		平成18年度		平成19年度		平成20年度		平成21年度		
	決算額	構成比	決算額	構成比	決算額	構成比	決算額	構成比	決算額	構成比	決算額	構成比	決算額	構成比	決算額	構成比	決算額	構成比	決算額	構成比	
自主財源	県 税	102,109	19.2	101,593	19.0	84,235	16.3	83,984	16.7	91,723	19.0	94,884	20.4	99,852	22.3	115,591	26.2	112,066	24.8	83,203	17.1
	地方消費税清算金	17,435	3.3	18,020	3.4	15,809	3.1	17,818	3.5	20,001	4.1	18,239	3.9	18,238	4.1	17,957	4.1	16,698	3.7	17,158	3.5
	分担金及び負担金	9,225	1.7	8,703	1.6	7,755	1.5	5,598	1.1	5,497	1.1	4,667	1.0	4,529	1.0	4,982	1.1	4,332	1.0	3,747	0.8
	使用料・手数料	9,036	1.7	9,228	1.7	9,167	1.8	9,329	1.9	9,326	1.9	9,241	2.0	8,633	1.9	8,642	2.0	8,651	1.9	8,645	1.8
	財産収入	696	0.1	536	0.1	498	0.1	1,530	0.3	508	0.1	1,491	0.3	2,584	0.6	1,415	0.3	839	0.2	660	0.1
	寄附金	120	0.0	121	0.0	150	0.0	106	0.0	94	0.0	78	0.0	78	0.0	258	0.1	150	0.0	116	0.0
	繰入金	1,042	0.2	1,770	0.3	2,575	0.5	1,767	0.3	4,898	1.0	2,644	0.6	558	0.1	7,362	1.7	18,174	4.0	28,085	5.8
	繰越金	15,636	2.9	16,367	3.1	13,184	2.5	12,387	2.5	12,022	2.5	11,738	2.5	10,147	2.3	9,308	2.1	5,938	1.3	6,912	1.4
	諸収入	17,791	3.4	19,678	3.7	21,013	4.1	20,472	4.1	19,037	4.0	18,649	4.0	25,384	5.7	25,842	5.8	21,268	4.7	20,601	4.2
	小計	173,090	32.5	176,016	32.9	154,386	29.9	152,991	30.4	163,106	33.7	161,631	34.7	170,003	38.0	191,357	43.4	188,116	41.6	169,127	34.7
依存財源	地方譲与税	1,276	0.2	1,282	0.2	1,330	0.2	1,743	0.3	3,431	0.7	6,577	1.4	16,676	3.7	1,864	0.4	1,735	0.4	6,234	1.3
	地方特例交付金	640	0.1	429	0.1	608	0.1	1,448	0.3	2,387	0.5	5,454	1.2	270	0.1	975	0.2	1,771	0.4	1,205	0.2
	地方交付税	173,864	32.7	156,313	29.3	157,076	30.4	141,857	28.2	132,454	27.5	125,204	26.9	121,835	27.2	119,689	27.1	117,884	26.1	111,494	22.9
	交通安全対策特別交付金	364	0.1	370	0.1	367	0.1	393	0.1	383	0.1	380	0.1	396	0.1	393	0.1	361	0.1	367	0.1
	国庫支出金	113,065	21.2	114,461	21.4	98,810	19.1	98,743	19.6	89,678	18.6	76,005	16.3	59,847	13.4	61,991	14.0	72,218	16.0	101,336	20.8
	県債	70,104	13.2	85,358	16.0	104,349	20.2	106,494	21.1	90,987	18.9	90,367	19.4	78,335	17.5	65,150	14.8	69,563	15.4	97,202	20.0
	小計	359,313	67.5	358,213	67.1	362,540	70.1	350,678	69.6	319,320	66.3	303,987	65.3	277,359	62.0	250,062	56.6	263,532	58.4	317,838	65.3
合計	532,403	100.0	534,229	100.0	516,926	100.0	503,669	100.0	482,426	100.0	465,618	100.0	447,362	100.0	441,419	100.0	451,648	100.0	486,965	100.0	

県税収入決算額の推移

(単位:百万円、%)

	平成12年度		平成13年度		平成14年度		平成15年度		平成16年度		平成17年度		平成18年度		平成19年度		平成20年度		平成21年度	
	決算額	構成比	決算額	構成比	決算額	構成比	決算額	構成比	決算額	構成比	決算額	構成比	決算額	構成比	決算額	構成比	決算額	構成比	決算額	構成比
県民税	28,926	28.3	27,938	27.5	20,629	24.5	19,313	23.0	20,767	22.6	21,637	22.8	22,849	22.9	36,291	31.4	36,311	32.4	31,372	35.8
個人	14,209	13.9	14,221	14.0	13,711	16.3	13,042	15.5	12,959	14.1	13,954	14.7	15,452	15.5	27,710	24.0	28,423	25.4	27,589	31.5
法人	5,415	5.3	5,887	5.8	4,205	5.0	4,629	5.5	5,931	6.5	6,724	7.1	6,667	6.7	7,650	6.6	6,961	6.2	3,027	3.4
利子割	9,302	9.1	7,830	7.7	2,713	3.2	1,642	2.0	1,877	2.0	959	1.0	730	0.7	931	0.8	927	0.8	756	0.9
事業税	28,324	27.7	30,281	29.8	20,849	24.7	23,096	27.5	30,662	33.4	32,704	34.5	36,454	36.5	39,025	33.7	38,029	33.9	20,539	23.4
個人	1,337	1.3	1,343	1.3	1,264	1.5	1,171	1.4	1,096	1.2	1,123	1.2	1,128	1.1	1,095	0.9	1,043	0.9	978	1.1
法人	26,987	26.4	28,938	28.5	19,585	23.2	21,925	26.1	29,566	32.2	31,581	33.3	35,326	35.4	37,930	32.8	36,986	33.0	(15,180)	(17.3)
実質法人																			19,561	22.3
地方消費税	9,518	9.4	8,956	8.8	8,890	10.5	8,547	10.2	8,649	9.4	8,466	8.9	8,936	8.9	9,084	7.9	8,544	7.6	7,661	8.7
譲渡割	9,461	9.3	8,878	8.7	8,794	10.4	8,467	10.1	8,557	9.3	8,370	8.8	8,816	8.8	8,992	7.8	8,455	7.5	7,609	8.7
貨物割	57	0.1	78	0.1	96	0.1	80	0.1	92	0.1	96	0.1	120	0.1	92	0.1	89	0.1	52	0.0
不動産取得税	3,871	3.8	3,711	3.7	3,703	4.4	3,221	3.8	2,492	2.7	3,034	3.2	2,775	2.8	2,861	2.5	2,533	2.3	2,595	3.0
県たばこ税	1,986	1.9	1,954	1.9	1,904	2.3	1,956	2.3	1,986	2.2	1,920	2.0	1,948	2.0	1,917	1.6	1,793	1.6	1,696	1.9
ゴルフ場利用税	1,288	1.3	1,258	1.2	1,188	1.4	1,119	1.3	991	1.1	1,025	1.1	1,020	1.0	1,023	0.9	1,024	0.9	1,008	1.2
自動車取得税	3,588	3.5	3,402	3.3	3,192	3.8	3,262	3.9	3,226	3.5	3,110	3.3	3,123	3.1	2,933	2.5	2,564	2.3	1,635	1.9
軽油引取税	9,299	9.1	8,885	8.7	8,753	10.4	8,579	10.2	8,318	9.1	8,095	8.5	7,823	7.8	7,608	6.6	6,693	6.0	6,080	6.9
自動車税	15,066	14.8	15,125	14.9	15,047	17.9	14,816	17.7	14,562	15.9	14,826	15.6	14,540	14.6	14,464	12.5	14,129	12.6	13,894	15.9
その他	243	0.1	84	0.1	80	0.1	75	0.1	70	0.1	67	0.1	385	0.4	385	0.4	446	0.4	1,104	1.3
合計	102,109	100.0	101,594	100.0	84,235	100.0	83,984	100.0	91,723	100.0	94,884	100.0	99,853	100.0	115,591	100.0	112,066	100.0	83,203	95.0
																		実質県税	87,584	100.0
法人二税	32,402	31.7	34,825	34.3	23,790	28.2	26,554	31.6	35,497	38.7	38,305	40.4	41,993	42.1	45,580	39.4	43,947	39.2	18,207	20.8
																		実質法人二税	22,588	25.8
																		地方法人特別譲与税	4,381	

一般会計歳出決算額の推移（目的別）

（単位：百万円、％）

	平成12年度		平成13年度		平成14年度		平成15年度		平成16年度		平成17年度		平成18年度		平成19年度		平成20年度		平成21年度	
	決算額	構成比	決算額	構成比	決算額	構成比	決算額	構成比	決算額	構成比	決算額	構成比	決算額	構成比	決算額	構成比	決算額	構成比	決算額	構成比
議会費	1,064	0.2	1,060	0.2	1,003	0.2	1,044	0.2	976	0.2	970	0.2	947	0.2	959	0.2	918	0.2	878	0.2
総務費	25,397	4.9	31,084	6.0	29,963	5.9	30,250	6.1	28,315	6.0	29,671	6.5	37,170	8.5	38,337	8.8	35,611	8.0	34,291	7.2
民生費	31,942	6.2	36,452	7.0	39,188	7.8	34,156	6.9	32,465	6.9	38,766	8.5	39,226	9.0	41,792	9.6	41,995	9.4	50,477	10.5
衛生費	12,565	2.4	13,217	2.5	13,012	2.6	13,680	2.8	13,399	2.9	12,907	2.8	12,191	2.8	12,533	2.9	15,211	3.4	23,575	4.9
労働費	2,325	0.5	6,033	1.1	3,588	0.7	2,248	0.5	2,019	0.4	1,426	0.3	1,349	0.3	1,298	0.3	7,801	1.8	9,165	1.9
農林水産業費	71,090	13.8	65,483	12.6	60,773	12.0	54,446	11.1	48,703	10.4	42,521	9.3	37,645	8.6	36,286	8.3	35,944	8.1	36,845	7.7
商工費	15,030	2.9	10,509	2.0	10,288	2.0	11,148	2.3	9,056	1.9	7,222	1.6	7,779	1.8	8,374	1.9	13,654	3.1	21,888	4.6
土木費	127,090	24.6	126,134	24.2	125,731	24.9	118,452	24.1	106,099	22.5	98,569	21.7	83,351	19.0	83,247	19.1	81,374	18.3	83,485	17.4
警察費	22,338	4.3	22,763	4.4	23,126	4.6	22,710	4.6	21,831	4.6	25,702	5.7	23,116	5.3	22,417	5.2	22,173	5.0	22,930	4.8
教育費	98,461	19.1	102,968	19.8	98,989	19.6	102,849	20.9	102,239	21.7	98,987	21.7	95,293	21.7	93,751	21.5	92,014	20.7	91,206	19.0
災害復旧費	2,828	0.6	3,734	0.7	2,781	0.6	1,163	0.2	1,457	0.3	1,393	0.3	341	0.1	1,046	0.2	813	0.2	104	0.0
公債費	70,092	13.6	72,734	14.0	75,089	14.9	75,148	15.3	81,168	17.3	75,785	16.7	77,723	17.7	71,333	16.4	74,420	16.7	77,373	16.2
諸支出金	35,814	6.9	28,874	5.5	21,009	4.2	24,353	5.0	22,961	4.9	21,552	4.7	21,923	5.0	24,108	5.6	22,808	5.1	26,657	5.6
合計	516,036	100.0	521,045	100.0	504,540	100.0	491,647	100.0	470,688	100.0	455,471	100.0	438,054	100.0	435,481	100.0	444,736	100.0	478,874	100.0

一般会計歳出決算額の推移（性別）

（単位：百万円、％）

	平成12年度		平成13年度		平成14年度		平成15年度		平成16年度		平成17年度		平成18年度		平成19年度		平成20年度		平成21年度	
	決算額	構成比	決算額	構成比	決算額	構成比	決算額	構成比	決算額	構成比	決算額	構成比	決算額	構成比	決算額	構成比	決算額	構成比	決算額	構成比
行政経費	224,443	43.4	229,249	44.0	224,326	44.5	222,971	45.3	219,119	46.6	218,636	48.1	222,048	50.7	225,934	51.8	225,231	50.7	225,700	47.1
人件費	128,538	24.9	130,723	25.1	129,941	25.8	127,958	26.0	124,927	26.5	124,065	27.3	126,621	28.9	127,895	29.4	124,929	28.1	121,004	25.3
物件費	17,645	3.4	17,892	3.4	18,488	3.7	18,239	3.7	18,267	3.9	17,388	3.8	16,547	3.8	16,721	3.8	16,862	3.8	18,200	3.8
維持補修費	3,169	0.6	2,375	0.5	2,231	0.4	2,650	0.5	2,610	0.6	2,518	0.6	2,291	0.5	2,336	0.5	2,347	0.5	2,361	0.5
扶助費	9,870	1.9	10,433	2.0	10,617	2.1	6,994	1.4	6,692	1.4	5,256	1.2	4,903	1.1	4,954	1.1	5,168	1.2	5,418	1.1
補助費等	65,221	12.6	67,826	13.0	63,049	12.5	67,130	13.7	66,623	14.2	69,409	15.2	71,686	16.4	74,028	17.0	75,925	17.1	78,717	16.4
投資的経費	196,338	38.0	194,116	37.2	185,869	36.8	172,484	35.1	153,534	32.6	146,170	32.0	114,133	26.1	107,436	24.7	105,674	23.8	106,727	22.3
普通建設事業費	193,510	37.5	190,382	36.5	183,088	36.3	171,321	34.9	152,077	32.3	144,777	31.7	113,792	26.0	106,390	24.5	104,860	23.6	106,623	22.3
補助事業費	115,540	22.4	103,370	19.8	100,867	20.0	88,878	18.1	73,946	15.7	63,243	13.9	54,824	12.5	56,427	13.0	57,866	13.0	56,726	11.8
単独事業費	65,496	12.7	72,963	14.0	69,666	13.8	72,082	14.7	68,273	14.5	72,998	16.0	50,200	11.5	41,229	9.5	38,133	8.6	39,245	8.2
国直轄事業費負担金	11,491	2.2	13,127	2.5	11,627	2.3	9,426	1.9	8,876	1.9	7,865	1.7	8,281	1.9	8,407	1.9	8,509	1.9	10,364	2.2
受託事業費	983	0.2	922	0.2	928	0.2	935	0.2	982	0.2	671	0.1	487	0.1	327	0.1	352	0.1	288	0.1
災害復旧事業費	2,828	0.5	3,734	0.7	2,781	0.5	1,163	0.2	1,457	0.3	1,393	0.3	341	0.1	1,046	0.2	814	0.2	104	0.0
公債費	70,067	13.6	72,714	14.0	75,062	14.9	75,126	15.3	81,151	17.2	75,756	16.6	77,706	17.7	71,275	16.4	74,362	16.7	77,269	16.1
積立金	9,689	1.9	7,452	1.4	1,815	0.4	3,433	0.7	613	0.1	487	0.1	1,765	0.4	4,077	0.9	12,641	2.8	32,718	6.8
投資及び出資金	247	0.1	370	0.1	94	0.0	101	0.0	712	0.2	18	0.0	31	0.0	0	0.0	144	0.0	3,320	0.7
貸付金	11,841	2.3	14,839	2.9	14,711	2.9	14,203	2.9	12,780	2.7	11,346	2.5	19,485	4.4	22,902	5.3	16,961	3.8	16,114	3.4
繰出金	3,411	0.7	2,305	0.4	2,663	0.5	3,329	0.7	2,779	0.6	3,058	0.7	2,886	0.7	3,857	0.9	9,723	2.2	17,026	3.6
合 計	516,036	100.0	521,045	100.0	504,540	100.0	491,647	100.0	470,688	100.0	455,471	100.0	438,054	100.0	435,481	100.0	444,736	100.0	478,874	100.0

<参考> 義務的経費の推移

	平成12年度		平成13年度		平成14年度		平成15年度		平成16年度		平成17年度		平成18年度		平成19年度		平成20年度		平成21年度	
	決算額	構成比	決算額	構成比	決算額	構成比	決算額	構成比	決算額	構成比	決算額	構成比	決算額	構成比	決算額	構成比	決算額	構成比	決算額	構成比
義務的経費	208,475	40.4	213,870	41.1	215,620	42.8	210,078	42.7	212,770	45.1	205,077	45.1	209,230	47.7	204,124	46.9	204,459	46.0	203,691	42.5
人件費	128,538	24.9	130,723	25.1	129,941	25.8	127,958	26.0	124,927	26.5	124,065	27.3	126,621	28.9	127,895	29.4	124,929	28.1	121,004	25.3
扶助費	9,870	1.9	10,433	2.0	10,617	2.1	6,994	1.4	6,692	1.4	5,256	1.2	4,903	1.1	4,954	1.1	5,168	1.2	5,418	1.1
公債費	70,067	13.6	72,714	14.0	75,062	14.9	75,126	15.3	81,151	17.2	75,756	16.6	77,706	17.7	71,275	16.4	74,362	16.7	77,269	16.1

特別会計決算額の推移

(単位：百万円、%)

	平成12年度			平成13年度			平成14年度			平成15年度			平成16年度		
	歳入決算額	歳出決算額	差引額	歳入決算額	歳出決算額	差引額	歳入決算額	歳出決算額	差引額	歳入決算額	歳出決算額	差引額	歳入決算額	歳出決算額	差引額
恩賜県有財産	11,798	8,965	2,833	11,572	8,967	2,605	13,356	10,997	2,359	10,294	8,491	1,803	8,936	7,519	1,417
教育奨励資金	44	2	42	48	1	47	53	3	50	55	3	52	61	3	58
災害救助基金	1	1	0	0	0	0	0	0	0	0	0	0	0	0	0
母子寡婦福祉資金	276	126	150	293	93	200	331	97	234	359	95	264	384	121	263
中小企業近代化資金	8,635	6,148	2,487	7,294	4,269	3,025	8,179	3,394	4,785	7,369	3,059	4,310	7,496	3,021	4,475
農業改良資金	764	554	210	615	411	204	569	383	186	457	301	156	367	240	127
市町村振興資金	3,568	2,236	1,332	4,319	2,241	2,078	4,966	2,596	2,370	5,194	2,893	2,301	5,086	2,460	2,626
県税証紙	4,423	4,423	0	4,237	4,237	0	3,998	3,998	0	4,077	4,060	17	4,038	4,015	23
集中管理	123,256	123,233	23	124,382	124,355	27	121,020	120,991	29	118,098	118,066	32	117,991	117,950	41
商工業振興資金	5,658	1,006	4,652	7,003	2,144	4,859	6,754	2,611	4,143	6,589	6,589	0	2,495	1,645	850
林業・木材産業改善資金	279	181	98	274	191	83	243	139	104	231	148	83	215	129	86
流域下水道事業	15,187	12,977	2,210	14,558	12,918	1,640	15,793	14,388	1,405	14,757	13,811	946	11,359	10,468	891
公債管理															
合計	173,889	159,852	14,037	174,595	159,827	14,768	175,262	159,597	15,665	167,480	157,516	9,964	158,428	147,571	10,857

	平成17年度			平成18年度			平成19年度			平成20年度			平成21年度		
	歳入決算額	歳出決算額	差引額	歳入決算額	歳出決算額	差引額	歳入決算額	歳出決算額	差引額	歳入決算額	歳出決算額	差引額	歳入決算額	歳出決算額	差引額
恩賜県有財産	8,946	7,661	1,285	8,683	7,414	1,269	9,611	8,378	1,233	9,888	8,503	1,385	8,362	6,848	1,514
教育奨励資金	63	2	61	66	1	65	71	71	0						
災害救助基金	0	0	0	1	1	0	3	3	0	3	3	0	2	2	0
母子寡婦福祉資金	377	168	209	316	152	164	265	85	180	271	62	209	291	92	199
中小企業近代化資金	8,319	2,753	5,566	8,581	2,886	5,695	8,245	2,238	6,007	9,862	7,131	2,731	5,260	2,211	3,049
農業改良資金	432	209	223	371	189	182	314	117	197	311	77	234	329	96	233
市町村振興資金	5,317	2,787	2,530	5,667	2,137	3,530	5,935	1,578	4,357	6,594	1,458	5,136	7,255	1,091	6,164
県税証紙	3,895	3,882	13	3,624	3,620	4	3,422	3,398	24	3,017	2,998	19	2,081	2,070	11
集中管理	118,196	118,144	52	116,896	116,824	72	116,275	116,170	105	113,730	113,592	138	109,428	109,336	92
商工業振興資金	3,845	1,118	2,727	5,489	1,005	4,484	7,083	3,611	3,472	19,027	19,027	0	34,603	34,603	0
林業・木材産業改善資金	264	146	118	246	116	130	246	117	129	244	99	145	246	98	148
流域下水道事業	9,126	8,199	927	8,392	7,402	990	8,720	7,651	1,069	9,639	8,795	844	8,801	7,838	963
公債管理							90,624	90,624	0	103,791	103,791	0	97,843	97,843	0
合計	158,780	145,069	13,711	158,332	141,747	16,585	250,814	234,041	16,773	276,377	265,536	10,841	274,501	262,128	12,373

普通会計歳入決算額の推移

(単位：百万円、%)

	平成12年度		平成13年度		平成14年度		平成15年度		平成16年度		平成17年度		平成18年度		平成19年度		平成20年度		平成21年度	
	決算額	構成比	決算額	構成比	決算額	構成比	決算額	構成比	決算額	構成比	決算額	構成比	決算額	構成比	決算額	構成比	決算額	構成比	決算額	構成比
県 税	110,157	20.2	110,783	20.2	91,498	17.2	93,218	18.1	103,043	21.2	104,762	22.1	109,233	23.9	124,589	27.1	120,476	25.8	92,308	18.5
地 方 譲 与 税	1,276	0.2	1,282	0.2	1,330	0.3	1,743	0.3	3,430	0.7	6,577	1.4	16,676	3.6	1,864	0.4	1,735	0.4	6,234	1.3
地 方 特 例 交 付 金	640	0.1	429	0.1	608	0.1	1,448	0.3	2,387	0.5	5,454	1.1	270	0.1	975	0.2	1,771	0.4	1,204	0.2
地 方 交 付 税	173,864	31.9	156,313	28.5	157,076	29.6	141,857	27.5	132,454	27.3	125,204	26.4	121,835	26.7	119,689	26.1	117,884	25.2	111,494	22.3
交通安全対策特別交付金	364	0.1	370	0.1	366	0.1	393	0.1	383	0.1	380	0.1	396	0.1	393	0.1	361	0.1	367	0.1
分 担 金 及 び 負 担 金	9,225	1.7	8,703	1.6	7,755	1.5	6,031	1.2	5,931	1.2	5,069	1.1	4,898	1.1	5,324	1.2	4,677	1.0	4,139	0.8
使 用 料 及 び 手 数 料	10,800	2.0	11,042	2.0	11,029	2.1	10,766	2.1	10,772	2.2	10,727	2.3	10,158	2.2	10,202	2.2	10,218	2.2	10,170	2.0
国 庫 支 出 金	108,455	19.9	109,829	20.1	93,138	17.5	93,516	18.1	79,818	16.4	69,134	14.5	58,353	12.8	60,944	13.3	70,712	15.1	100,101	20.1
財 産 収 入	3,480	0.7	3,417	0.6	3,358	0.6	4,180	0.8	3,137	0.6	4,177	0.9	5,289	1.2	4,008	0.9	3,605	0.8	3,189	0.6
寄 附 金	120	0.0	121	0.0	150	0.0	106	0.0	94	0.0	78	0.0	78	0.0	258	0.0	150	0.0	146	0.0
繰 入 金	955	0.2	1,667	0.3	2,612	0.5	1,833	0.3	4,976	1.0	2,711	0.6	618	0.1	7,394	1.6	9,088	1.9	10,889	2.2
繰 越 金	23,299	4.3	26,863	4.9	25,019	4.7	25,373	4.9	19,780	4.1	20,456	4.3	21,708	4.7	23,715	5.2	20,473	4.4	15,767	3.2
諸 収 入	29,577	5.4	30,016	5.5	31,417	5.9	28,365	5.5	27,975	5.8	28,648	6.0	34,730	7.6	33,809	7.4	34,475	7.4	45,429	9.1
県 債	72,471	13.3	87,143	15.9	105,596	19.9	107,450	20.8	91,680	18.9	91,277	19.2	72,787	15.9	65,808	14.3	71,676	15.3	97,919	19.6
合 計	544,683	100.0	547,978	100.0	530,952	100.0	516,279	100.0	485,860	100.0	474,654	100.0	457,029	100.0	458,972	100.0	467,301	100.0	499,356	100.0

普通会計歳出決算額の推移（性質別）

（単位：百万円、％）

	平成12年度		平成13年度		平成14年度		平成15年度		平成16年度		平成17年度		平成18年度		平成19年度		平成20年度		平成21年度	
	決算額	構成比	決算額	構成比	決算額	構成比	決算額	構成比	決算額	構成比	決算額	構成比	決算額	構成比	決算額	構成比	決算額	構成比	決算額	構成比
行政経費	218,253	42.2	223,937	42.8	218,942	43.3	217,614	43.8	213,540	45.9	213,314	47.1	216,394	50.0	220,056	50.1	219,967	48.7	220,710	45.9
人件費	129,289	25.0	131,471	25.1	130,590	25.8	128,572	25.9	125,484	27.0	124,532	27.5	127,279	29.4	128,524	29.3	125,537	27.8	121,597	25.3
物件費	17,627	3.4	17,877	3.4	18,492	3.7	18,252	3.7	18,248	3.9	17,392	3.8	16,512	3.8	16,684	3.8	16,876	3.7	18,201	3.8
維持補修費	3,535	0.7	2,711	0.5	2,583	0.5	2,976	0.6	2,934	0.6	2,847	0.6	2,610	0.6	2,650	0.6	2,618	0.6	2,662	0.6
扶助費	9,870	1.9	10,433	2.0	10,617	2.1	6,994	1.4	6,692	1.5	5,256	1.2	4,903	1.2	4,954	1.1	5,169	1.1	5,419	1.1
補助費等	57,932	11.2	61,445	11.8	56,660	11.2	60,820	12.2	60,182	12.9	63,287	14.0	65,090	15.0	67,244	15.3	69,767	15.5	72,831	15.1
投資的経費	193,078	37.3	191,132	36.5	181,540	35.9	168,659	34.0	151,208	32.5	145,500	32.1	113,432	26.2	107,122	24.4	104,900	23.3	106,356	22.1
普通建設事業費	190,235	36.8	187,363	35.8	178,738	35.3	167,485	33.7	149,743	32.2	144,099	31.8	113,089	26.1	106,051	24.2	104,074	23.1	106,252	22.1
補助事業費	112,086	21.7	99,994	19.1	96,292	19.0	84,651	17.0	71,384	15.4	62,241	13.7	54,083	12.5	56,095	12.8	57,120	12.7	56,406	11.7
単独事業費	65,605	12.7	73,241	14.0	69,891	13.8	72,473	14.6	68,501	14.7	73,322	16.2	50,237	11.6	41,221	9.4	38,093	8.4	39,194	8.1
国直轄事業費負担金	11,491	2.2	13,127	2.5	11,627	2.3	9,426	1.9	8,876	1.9	7,865	1.7	8,281	1.9	8,407	1.9	8,509	1.9	10,364	2.2
受託事業費	1,053	0.2	1,001	0.2	928	0.2	935	0.2	982	0.2	671	0.2	488	0.1	328	0.1	352	0.1	288	0.1
災害復旧事業費	2,843	0.5	3,769	0.7	2,802	0.6	1,174	0.3	1,465	0.3	1,401	0.3	343	0.1	1,071	0.2	826	0.2	104	0.0
公債費	74,538	14.4	76,554	14.7	79,066	15.6	78,956	15.9	78,239	16.8	74,417	16.4	74,905	17.3	74,141	16.9	76,880	17.0	80,076	16.6
積立金	9,696	1.9	7,453	1.4	1,820	0.4	3,442	0.7	622	0.1	496	0.1	1,868	0.4	4,170	1.0	12,932	2.9	32,803	6.8
投資及び出資金	247	0.0	370	0.1	94	0.0	101	0.0	712	0.2	18	0.0	31	0.0	0	0.0	144	0.0	3,320	0.7
貸付金	18,673	3.6	21,145	4.0	21,357	4.2	24,867	5.0	18,229	3.9	16,290	3.6	23,969	5.5	29,267	6.7	34,361	7.6	35,402	7.4
繰出金	3,335	0.6	2,368	0.5	2,760	0.6	2,860	0.6	2,843	0.6	2,903	0.7	2,715	0.6	3,738	0.9	2,342	0.5	2,304	0.5
合計	517,820	100.0	522,959	100.0	505,579	100.0	496,499	100.0	465,393	100.0	452,938	100.0	433,314	100.0	438,494	100.0	451,526	100.0	480,971	100.0

<参考> 義務的経費の推移

	平成12年度		平成13年度		平成14年度		平成15年度		平成16年度		平成17年度		平成18年度		平成19年度		平成20年度		平成21年度	
	決算額	構成比	決算額	構成比	決算額	構成比	決算額	構成比	決算額	構成比	決算額	構成比	決算額	構成比	決算額	構成比	決算額	構成比	決算額	構成比
義務的経費	213,697	41.3	218,458	41.8	220,273	43.5	214,522	43.2	210,415	45.3	204,205	45.1	207,087	47.9	207,619	47.3	207,586	45.9	207,092	43.0
人件費	129,289	25.0	131,471	25.1	130,590	25.8	128,572	25.9	125,484	27.0	124,532	27.5	127,279	29.4	128,524	29.3	125,537	27.8	121,597	25.3
扶助費	9,870	1.9	10,433	2.0	10,617	2.1	6,994	1.4	6,692	1.5	5,256	1.2	4,903	1.2	4,954	1.1	5,169	1.1	5,419	1.1
公債費	74,538	14.4	76,554	14.7	79,066	15.6	78,956	15.9	78,239	16.8	74,417	16.4	74,905	17.3	74,141	16.9	76,880	17.0	80,076	16.6

県債発行額の推移(決算額)

(単位:百万円)

<会計別>

	平成12年度	平成13年度	平成14年度	平成15年度	平成16年度	平成17年度	平成18年度	平成19年度	平成20年度	平成21年度
一般会計	70,104	85,358	104,349	106,494	90,987	90,367	78,335	65,150	69,563	97,202
特別会計	4,275	3,630	5,634	2,990	1,817	1,585	1,201	3,280	5,694	2,264
企業会計	13,901	10,250	3,156	2,427	9,881	1,425	586	1,332	373	374
合計	88,280	99,238	113,139	111,911	102,685	93,377	80,122	69,762	75,630	99,840

※一般会計にはNTT債を含む。

※特別会計には公債管理特別会計(H19～)を含まない。

※H18一般会計には借換債を含む。

※流域下水道事業特別会計(法非適用公営企業)は特別会計に含む。流域下水道事業特別会計に、公的資金補償金免除繰上償還に係る借換債を含む。

<資金別(一般会計)>

	平成12年度	平成13年度	平成14年度	平成15年度	平成16年度	平成17年度	平成18年度	平成19年度	平成20年度	平成21年度
政府資金	53,528	52,242	84,913	78,667	27,647	39,902	10,685	6,081	7,598	13,874
民間等資金	16,576	33,116	19,436	27,827	63,340	50,465	67,650	59,069	61,965	83,328
合計	70,104	85,358	104,349	106,494	90,987	90,367	78,335	65,150	69,563	97,202

公債費の推移(決算額)

(単位:百万円)

<会計別>

	平成12年度	平成13年度	平成14年度	平成15年度	平成16年度	平成17年度	平成18年度	平成19年度	平成20年度	平成21年度
一般会計	70,067	72,714	75,062	75,126	81,149	75,755	77,705	71,273	74,361	77,265
特別会計	6,419	5,921	6,293	6,232	6,234	6,149	5,940	7,676	7,795	6,090
企業会計	1,996	2,727	2,308	3,280	4,003	3,043	2,789	2,696	4,088	2,768
合計	78,482	81,362	83,663	84,638	91,386	84,947	86,434	81,645	86,244	86,123

※一般会計にはNTT債を含む。

※特別会計には公債管理特別会計(H19～)を含まない。

※H18一般会計には借換債を含む。

※流域下水道事業特別会計(法非適用公営企業)は特別会計に含む。流域下水道事業特別会計に、公的資金補償金免除繰上償還(借換)を含む。

<元利償還金の内訳(一般会計)>

	平成12年度	平成13年度	平成14年度	平成15年度	平成16年度	平成17年度	平成18年度	平成19年度	平成20年度	平成21年度
元金	50,323	53,982	57,427	59,119	65,330	60,816	62,511	56,370	59,750	62,954
利子	19,744	18,732	17,635	16,007	15,819	14,939	15,194	14,903	14,611	14,311
合計	70,067	72,714	75,062	75,126	81,149	75,755	77,705	71,273	74,361	77,265

県債残高の推移

(単位:百万円)

<会計別>

	平成11年度末	平成12年度末	平成13年度末	平成14年度末	平成15年度末	平成16年度末	平成17年度末	平成18年度末	平成19年度末	平成20年度末	平成21年度末
一般会計	652,195	671,916	703,292	750,214	797,590	823,247	852,798	868,622	877,402	887,215	921,464
特別会計	69,668	69,397	68,854	67,620	65,828	62,820	59,558	56,038	52,790	51,632	48,646
企業会計	20,335	32,901	40,591	42,396	42,444	49,186	48,491	47,188	46,698	43,829	42,148
合計	742,198	774,214	812,737	860,230	905,862	935,253	960,847	971,848	976,890	982,676	1,012,258

※一般会計残高にはNTT債を含む。

※流域下水道事業特別会計(法非適用公営企業)は特別会計に含む。

<資金別(一般会計)>

	平成11年度末	平成12年度末	平成13年度末	平成14年度末	平成15年度末	平成16年度末	平成17年度末	平成18年度末	平成19年度末	平成20年度末	平成21年度末
政府資金	381,864	414,932	444,192	504,197	554,962	544,748	546,685	519,787	484,316	449,701	420,340
民間等資金	270,331	256,984	259,100	246,017	242,628	278,499	306,113	348,835	393,086	437,514	501,124
合計	652,195	671,916	703,292	750,214	797,590	823,247	852,798	868,622	877,402	887,215	921,464

<類型別(一般会計)>

	平成11年度末	平成12年度末	平成13年度末	平成14年度末	平成15年度末	平成16年度末	平成17年度末	平成18年度末	平成19年度末	平成20年度末	平成21年度末
通常債	638,973	658,217	679,114	694,560	700,626	703,247	715,613	712,882	708,252	703,008	701,326
臨時財政対策債等	13,222	13,699	24,178	55,654	96,964	120,000	137,185	155,740	169,150	184,207	220,138
合計	652,195	671,916	703,292	750,214	797,590	823,247	852,798	868,622	877,402	887,215	921,464

※NTT債については臨時財政対策債等に含めて計上している。

基金残高の推移

(単位:百万円)

①財源調整目的の基金

	平成12年度末	平成13年度末	平成14年度末	平成15年度末	平成16年度末	平成17年度末	平成18年度末	平成19年度末	平成20年度末	平成21年度末
財政調整基金	6,354	6,368	6,376	7,128	7,134	7,138	7,149	5,700	6,726	7,744
県債管理基金	16,903	19,912	19,915	21,919	20,127	19,135	19,152	18,224	17,157	14,377
公共施設整備等事業基金	26,640	26,660	26,467	26,478	25,092	24,103	24,124	23,213	20,495	25,343
小計(A)	49,897	52,940	52,758	55,525	52,353	50,376	50,425	47,137	44,378	47,464

②特定目的基金

	平成12年度末	平成13年度末	平成14年度末	平成15年度末	平成16年度末	平成17年度末	平成18年度末	平成19年度末	平成20年度末	平成21年度末
災害救助基金	499	500	500	500	500	500	501	504	507	509
宝石美術専門学校教育振興基金	63	63	63	63	63	63	63	63	63	63
県有林基金	2,628	2,629	2,486	2,347	2,209	2,070	2,024	1,893	1,932	1,812
ふるさとづくり基金	1,500	1,500	1,500	1,500	1,500	1,500	1,500	1,500	1,500	1,500
環境保全基金	810	809	809	809	809	809	809	810	809	810
地域福祉基金	2,626	2,586	2,565	2,545	2,526	2,508	2,498	2,495	2,540	2,541
森林整備担い手対策基金	1,404	1,404	1,404	1,404	1,404	1,404	1,404	1,404	1,404	1,404
中山間地域農村活性化基金	1,110	1,110	1,112	1,112	1,112	1,112	1,112	1,113	1,113	1,114
緊急地域雇用特別基金	871									
介護保険財政安定化基金	455	814	1,082	1,251	1,353	1,401	1,653	1,900	2,089	2,118
中山間地域等直接支払基金	225	224	526	530	267	354	149	80	35	42
情報通信技術講習推進基金	508									
緊急地域雇用創出特別基金		3,700	4,256	2,511						
国民健康保険広域化等支援基金			125	268	399	399	400	2,881	1,037	1,136
森林整備地域活動支援基金			14	20	17	72	74	90	97	170
障害者自立支援対策臨時特例基金							1,058	521	1,308	1,978
後期高齢者医療財政安定化基金									217	435
安心こども基金									637	1,619
妊婦健康診査支援基金									503	362
消費者行政活性化基金									200	159
ふるさと雇用再生特別基金									4,540	3,533
緊急雇用創出事業臨時特例基金									1,930	6,186
介護職員処遇改善等臨時特例基金										2,742
介護基盤緊急整備等臨時特例基金										1,955
地域自殺対策緊急強化基金										100
森林整備加速化・林業再生基金										1,545
高校生修学支援基金										87
社会福祉施設等耐震化等臨時特例基金										608
グリーンニューディール基金										646
医療施設耐震化臨時特例基金										1,879
地域医療再生臨時特例基金										5,000
小計(B)	12,699	15,339	16,442	14,860	12,159	12,192	13,245	15,254	22,461	42,053

③定額運用基金

	平成12年度末	平成13年度末	平成14年度末	平成15年度末	平成16年度末	平成17年度末	平成18年度末	平成19年度末	平成20年度末	平成21年度末
自然保護基金	136	136	136	136	136	136	137	137	137	138
美術資料取得基金	1,311	1,343	1,365	1,387	1,409	1,431	1,452	1,469	1,487	1,504
土地開発基金	7,416	7,446	7,446	7,486	7,488	7,491	7,503	8,536	6,555	6,558
文学資料取得基金	250	250	250	250	250	250	250	250	250	250
歴史資料等取得基金	100	300	600	900	900	1,101	1,101	1,104	1,106	1,108
小計(C)	9,213	9,475	9,797	10,159	10,183	10,409	10,443	11,496	9,535	9,558

	平成12年度末	平成13年度末	平成14年度末	平成15年度末	平成16年度末	平成17年度末	平成18年度末	平成19年度末	平成20年度末	平成21年度末
合計(A)～(C)	71,809	77,754	78,997	80,544	74,695	72,977	74,113	73,887	76,374	99,075

貸借対照表
(平成21年3月31日現在)

(単位：千円)

借 方		貸 方	
[資産の部]		[負債の部]	
1 公共資産		1 固定負債	
(1) 有形固定資産		(1) 地方債	828,255,153
①生活インフラ・国土保全	1,847,482,445	(2) 長期未払金	
②教育	171,746,199	①物件の購入等	816,300
③福祉	15,331,519	②債務保証又は損失補償	0
④環境衛生	3,165,899	③その他	0
⑤産業振興	601,469,168	長期未払金計	816,300
⑥警察	33,297,460	(3) 退職手当引当金	121,338,134
⑦総務	43,101,870	(4) 損失補償等引当金	29,509,645
有形固定資産計	2,715,594,560	固定負債合計	979,919,232
(2) 売却可能資産	11,164,356	2 流動負債	
公共資産合計	2,726,758,916	(1) 翌年度償還予定地方債	85,185,054
2 投資等		(2) 短期借入金(翌年度繰上充用金)	0
(1) 投資及び出資金		(3) 未払金	27,913
①投資及び出資金	14,816,464	(4) 翌年度支払予定退職手当	13,425,806
②投資損失引当金	△ 2,634,846	(5) 賞与引当金	8,341,859
投資及び出資金計	12,181,618	流動負債合計	106,980,632
(2) 貸付金	82,714,727	負 債 合 計	1,086,899,864
(3) 基金等		[純資産の部]	
①退職手当目的基金	0	1 公共資産等整備国補助金等	733,684,626
②その他特定目的基金	42,892,431	2 公共資産等整備一般財源等	1,597,132,252
③土地開発基金	6,951,908	3 その他一般財源等	△ 499,302,276
④その他定額運用基金	3,040,594	4 資産評価差額	5,537,586
⑤退職手当組合積立金	0	純 資 産 合 計	1,837,052,188
基金等計	52,884,933		
(4) 長期延滞債権	9,756,752		
(5) 回収不要・不能見込額	△ 3,470,700		
投資等合計	154,067,330		
3 流動資産			
(1) 現金預金			
①財政調整基金	6,726,071		
②減債基金	17,156,606		
③歳計現金	15,774,753		
現金預金計	39,657,430		
(2) 未収金			
①地方税	1,488,235		
②その他	2,447,077		
③回収不要・不能見込額	△ 466,936		
未収金計	3,468,376		
流動資産合計	43,125,806		
資 産 合 計	2,923,952,052	負 債 ・ 純 資 産 合 計	2,923,952,052

※1 他団体及び民間への支出金により形成された資産	①生活インフラ・国土保全	214,466,627 千円
	②教育	8,422,522 千円
	③福祉	28,072,902 千円
	④環境衛生	16,999,705 千円
	⑤産業振興	110,741,172 千円
	⑥消防	62,338 千円
	⑦総務	6,041,978 千円
	計	384,807,244 千円
上の支出金に充当された財源	①国県補助金等	72,974,971 千円
	②地方債	177,893,277 千円
	③一般財源等	133,938,996 千円
	計	384,807,244 千円
※2 債務負担行為に関する情報	①物件の購入等	32,213,784 千円
	②債務保証又は損失補償 (うち共同発行地方債に係るもの)	10,844,350 千円 0 千円)
	③その他	1,525,960 千円

※3 地方債残高(翌年度償還予定額を含む)のうち490,641,444千円については、償還時に地方交付税の算定の基礎に含まれることが見込まれているものです。

※4 普通会計の将来負担に関する情報

項目	金額	[内訳]	
		負債計上 【(翌年度償還予定)地方 債・(長期)未払金・引当 金】	注記 【契約債務・ 偶発債務】
普通会計の将来負担額	1,126,501,589 千円		
[内訳] 普通会計地方債残高	913,867,617 千円	913,867,617 千円	
債務負担行為支出予定額	2,928,694 千円	844,213 千円	2,084,481 千円
公営事業地方債負担見込額	45,431,693 千円		45,431,693 千円
一部事務組合等地方債負担見込額	0 千円		0 千円
退職手当負担見込額	134,763,940 千円	134,763,940 千円	
第三セクター等債務負担見込額	29,509,645 千円	29,509,645 千円	0 千円
連結実質赤字額	0 千円		
一部事務組合等実質赤字負担額	0 千円		
基金等将来負担軽減資産	607,517,000 千円		
[内訳] 地方債償還額等充当基金残高	56,594,727 千円		
地方債償還額等充当歳入見込額	31,645,865 千円		
地方債償還額等充当交付税見込額	519,276,408 千円		
(差引)普通会計が将来負担すべき実質的な負債	518,984,589 千円		

※5 有形固定資産のうち、土地は594,637,095千円です。また、有形固定資産の減価償却累計額は1,336,276,452千円です。

行政コスト計算書

〔 自 平成20年4月 1日
至 平成21年3月31日 〕

【経常行政コスト】

(単位：千円)

		総 額	(構成比率)	生活インフラ・ 国土保全	教 育	福 祉	環 境 衛 生	産 業 振 興	警 察	総 務	議 会	支 払 利 息	回収不要・不能 見込計上額	その他
1	(1)人件費	109,092,463	33.1%	4,188,780	68,405,970	3,293,970	2,657,220	7,990,147	15,372,466	6,544,475	639,435			0
	(2)退職手当引当金繰入等	7,922,855	2.4%	105,872	5,198,897	242,743	203,132	490,115	1,199,992	467,907	14,197			0
	(3)賞与引当金繰入額	8,341,859	2.5%	137,915	5,421,155	261,046	210,584	533,251	1,218,264	508,969	50,675			0
	小 計	125,357,177	38.0%	4,432,568	79,026,022	3,797,759	3,070,936	9,013,513	17,790,722	7,521,351	704,307			0
2	(1)物件費	16,876,479	5.1%	1,690,397	5,175,736	780,686	580,423	2,303,835	2,488,574	3,706,651	96,926			53,251
	(2)維持補修費	2,617,598	0.8%	2,005,665	96,258	0	0	298,489	61,923	155,263	0			
	(3)減価償却費	85,026,059	25.8%	40,652,934	4,360,556	873,859	259,509	35,281,008	1,988,297	1,609,896				
	小 計	104,520,136	31.7%	44,348,996	9,632,550	1,654,545	839,932	37,883,332	4,538,794	5,471,810	96,926			53,251
3	(1)社会保障給付	5,168,546	1.5%		90,593	3,337,551	1,740,402							
	(2)補助金等	65,231,933	19.8%	2,936,488	5,068,432	30,551,017	1,656,034	5,437,491	131,603	7,726,299	132,151			11,592,418
	(3)他会計等への支出額	6,837,894	2.1%	2,302,372	0	0	4,535,522	0	0	0				0
	(4)他団体への 公共資産整備補助金等	7,297,323	2.2%	1,995,784	216,567	871,448	1,330,442	2,601,697	0	281,385				0
	小 計	84,535,696	25.6%	7,234,644	5,375,592	34,760,016	9,262,400	8,039,188	131,603	8,007,684	132,151			11,592,418
4	(1)支払利息	14,888,206	4.5%									14,888,206		
	(2)回収不要・ 不能見込計上額	656,772	0.2%										656,772	
	(3)その他行政コスト	0	0.0%					0						0
	小 計	15,544,978	4.7%	0	0	0	0	0	0	0	0	14,888,206	656,772	0
経 常 行 政 コ ス ト a		329,957,987		56,016,208	94,034,164	40,212,320	13,173,268	54,936,033	22,461,119	21,000,845	933,384	14,888,206	656,772	11,645,669
(構 成 比 率)				17.0%	28.5%	12.2%	4.0%	16.6%	6.8%	6.4%	0.3%	4.5%	0.2%	3.5%

【経常収益】

														一般財源 振替額	
1	使 用 料 ・ 手 数 料 b	10,219,752		829,812	2,954,964	515,443	173,538	257,272	992,970	96,844	0	27,188		0	4,371,721
2	分 担 金 ・ 負 担 金 ・ 寄 附 金 c	4,570,417		1,170,705	5,295	689,571	0	2,678,350	0	16,496	0	0		0	10,000
経 常 収 益 合 計 (b + c) d		14,790,169		2,000,517	2,960,259	1,205,014	173,538	2,935,622	992,970	113,340	0	27,188		0	4,381,721
d/a		4.48%		3.6%	3.1%	3.0%	1.3%	5.3%	4.4%	0.5%	0.0%	0.2%		0.0%	
(差引)純経常行政コスト a-d		315,167,818		54,015,691	91,073,905	39,007,306	12,999,730	52,000,411	21,468,149	20,887,505	933,384	14,861,018	656,772	11,645,669	△ 4,381,721

純資産変動計算書

〔 自 平成20年4月 1日
至 平成21年3月31日 〕

(単位:千円)

	純資産合計	公共資産等整備 国補助金等	公共資産等整備 一般財源等	その他 一般財源等	資産評価差額
期首純資産残高	1,824,859,314	732,691,989	1,591,001,322	△ 498,833,997	0
純経常行政コスト	△ 315,167,818			△ 315,167,818	
一般財源					
地方税	120,950,554			120,950,554	
地方交付税	117,884,196			117,884,196	
その他行政コスト充当財源	13,088,970			13,088,970	
補助金等受入	70,711,739	27,682,997		43,028,742	
臨時損益					
災害復旧事業費	△ 825,863			△ 825,863	
公共資産除売却損益	385,675			385,675	
投資損失	△ 2,672,452			△ 2,672,452	
損失補償等引当金繰入等	2,300,287			2,300,287	
科目振替					
公共資産整備への財源投入			26,324,135	△ 26,324,135	
公共資産処分による財源増		0	△ 7,078	7,078	0
貸付金・出資金等への財源投入			33,959,214	△ 33,959,214	
貸付金・出資金等の回収等による財源増		△ 158,151	△ 37,466,547	37,624,698	
減価償却による財源増		△ 26,532,209	△ 58,493,850	85,026,059	
地方債償還等に伴う財源振替			41,815,056	△ 41,815,056	
資産評価替えによる変動額	5,537,586				5,537,586
無償受贈資産受入	0				0
その他	0			0	
期末純資産残高	1,837,052,188	733,684,626	1,597,132,252	△ 499,302,276	5,537,586

資金収支計算書

〔 自 平成20年4月 1日
至 平成21年3月31日 〕

(単位:千円)

1 経常的収支の部	
人件費	129,666,763
物件費	16,876,479
社会保障給付	5,168,546
補助金等	65,231,933
支払利息	14,888,206
他会計等への事務費等充当財源繰出支出	2,188,056
その他支出	3,443,461
支出合計	237,463,444
地方税	120,476,223
地方交付税	117,884,196
国補助金等	33,040,118
使用料・手数料	9,025,808
分担金・負担金・寄附金	836,223
諸収入	4,234,001
地方債発行額	28,194,484
基金取崩額	2,464,815
その他収入	6,855,301
収入合計	323,011,169
経常的収支額	85,547,725

2 公共資産整備収支の部	
公共資産整備支出	83,687,350
公共資産整備補助金等支出	16,158,412
他会計等への建設費充当財源繰出支出	132,864
支出合計	99,978,626
国補助金等	28,493,669
地方債発行額	41,647,416
基金取崩額	4,960,253
その他収入	4,486,513
収入合計	79,587,851
公共資産整備収支額	△ 20,390,775

3 投資・財務的収支の部	
投資及び出資金	71,000
貸付金	34,360,748
基金積立額	13,262,205
定額運用基金への繰出支出	39,302
他会計等への公債費充当財源繰出支出	4,589,725
地方債償還額	61,662,418
長期未払金支払支出	98,615
支出合計	114,084,013
国補助金等	9,177,952
貸付金回収額	28,579,668
基金取崩額	1,559,937
地方債発行額	1,833,887
公共資産等売却収入	392,753
その他収入	2,679,146
収入合計	44,223,343
投資・財務的収支額	△ 69,860,670

翌年度繰上充用金増減額	0
当年度歳計現金増減額	△ 4,703,720
期首歳計現金残高	20,478,473
期末歳計現金残高	15,774,753

※1 一時借入金に関する情報

- ① 資金収支計算書には一時借入金の増減は含まれていません。
- ② 平成20年度における一時借入金の借入限度額は50,000,000千円です。
- ③ 支払利息のうち、一時借入金利子は1,482千円です。

※2 基礎的財政収支(プライマリーバランス)に関する情報

収入総額	446,822,363 千円
地方債発行額	△ 71,675,787
財政調整基金等取崩額	△ 1,500,000
支出総額	△ 451,526,083
地方債元利償還額	76,549,142
財政調整基金等積立額	1,458,223
基礎的財政収支	127,858 千円

連結貸借対照表

(平成21年3月31日現在)

(単位:千円)

	借 方		貸 方
[資産の部]		[負債の部]	
1 公共資産		1 固定負債	
(1) 有形固定資産		(1) 地方公共団体	
①生活インフラ・国土保全	2,023,192,074	①普通会計地方債	828,255,153
②教育	171,887,933	②公営事業地方債	65,910,144
③福祉	17,781,225	地方公共団体計	894,165,297
④環境衛生	42,545,448	(2) 関係団体	
⑤産業振興	645,222,052	①一部事務組合・広域連合地方債	0
⑥警察	33,297,460	②地方三公社長期借入金	13,217,662
⑦総務	43,101,870	③第三セクター等長期借入金	12,754,994
⑧収益事業	8,627	関係団体計	25,972,656
⑨その他	2,368	(3) 長期未払金	5,071,146
有形固定資産計	2,977,039,057	(4) 引当金	129,528,574
(2) 無形固定資産	1,069,816	(うち退職手当等引当金)	123,742,843
(3) 売却可能資産	11,538,411	(うちその他の引当金)	5,785,731
公共資産合計	2,989,647,284	(5) その他	2,624,228
2 投資等		固定負債合計	1,057,361,901
(1) 投資及び出資金	12,177,939	2 流動負債	
(2) 貸付金	51,454,689	(1) 翌年度償還予定額	
(3) 基金等	65,984,062	①地方公共団体	88,840,421
(4) 長期延滞債権	10,053,178	②関係団体	1,864,641
(5) その他	2,405,080	翌年度償還予定額計	90,705,062
(6) 回収不要・不能見込額	△ 3,971,175	(2) 短期借入金(翌年度繰上充用金を含む)	13,718,399
投資等合計	138,103,773	(3) 未払金	3,596,716
3 流動資産		(4) 翌年度支払予定退職手当	13,626,936
(1) 資金	57,650,532	(5) 賞与引当金	8,417,707
(2) 未収金	10,786,565	(6) その他	196,297,688
(3) 販売用不動産	2,370,676	流動負債合計	326,362,508
(4) その他	222,585,207	負債合計	1,383,724,409
(5) 回収不要・不能見込額	△ 1,089,246	純資産合計	2,037,166,236
流動資産合計	292,303,734	負債及び純資産合計	3,420,890,645
4 繰延勘定	835,854		
資産合計	3,420,890,645		

※1 債務負担行為に関する情報

①物件の購入等	32,213,784 千円
②債務保証又は損失補償	0 千円
(うち共同発行地方債に係るもの)	0 千円)
③その他	1,033,335 千円

※2 普通会計地方債および公営事業地方債残高(翌年度償還予定額を含む)のうち519,276,408千円については、償還時に地方交付税の算定の基礎に含まれることが見込まれているものです。

連結行政コスト計算書

〔 自 平成20年4月 1 日
至 平成21年3月31日 〕

【経常行政コスト】

(単位:千円)

	総 額	(構成比率)	生活インフラ・ 国土保全	教 育	福 祉	環 境 衛 生	産 業 振 興	警 察	総 務	議 会	支 払 利 息	回収不要・不能 見込計上額	その他	
1	(1)人件費	122,151,652	32.3%	5,902,761	68,926,682	4,499,410	10,646,636	9,309,637	15,376,058	6,851,033	639,435		0	
	(2)退職手当等引当金繰入等	8,587,091	2.3%	253,035	5,218,314	248,517	599,022	574,418	1,199,992	479,596	14,197		0	
	(3)賞与引当金繰入額	8,490,435	2.2%	148,899	5,421,155	391,549	210,584	540,340	1,218,264	508,969	50,675		0	
	小 計	139,229,178	36.8%	6,304,696	79,566,151	5,139,476	11,456,242	10,424,395	17,794,314	7,839,598	704,307		0	
2	(1)物件費	28,832,546	7.6%	5,546,616	4,924,763	1,166,269	7,454,502	3,196,068	2,500,424	3,893,727	96,926		53,251	
	(2)維持補修費	3,344,100	0.9%	2,773,293	131,849	3,973	79,000	124,180	61,923	169,882	0			
	(3)減価償却費	93,903,364	24.8%	46,694,415	4,367,861	968,140	2,708,626	35,566,113	1,988,313	1,609,896	0			
	小 計	126,080,010	33.3%	55,014,324	9,424,473	2,138,382	10,242,128	38,886,361	4,550,660	5,673,505	96,926	0	53,251	
3	(1)社会保障給付	5,168,546	1.4%		90,593	3,337,551	1,740,402							
	(2)補助金等	62,014,948	16.4%	935,276	4,915,253	30,550,849	884,260	5,137,887	131,603	7,735,251	132,151		11,592,418	
	(3)他会計等への支出額	77,300	0.0%	0	0	0	0	77,300	0	0	0		0	
	(4)他団体への 公共資産整備補助金等	7,297,323	1.9%	1,995,784	216,567	871,448	1,330,442	2,601,697	0	281,385	0		0	
	小 計	74,558,117	19.7%	2,931,060	5,222,413	34,759,848	3,955,104	7,816,884	131,603	8,016,636	132,151		11,592,418	
4	(1)支払利息	16,800,582	4.5%								16,800,582			
	(2)回収不要・不能 見込計上額	1,482,580	0.4%									1,482,580		
	(3)その他行政コスト	20,192,605	5.3%	666,250	52,788	3,372	689,361	18,715,217	0	27,007	0		38,610	
	小 計	38,475,767	10.2%	666,250	52,788	3,372	689,361	18,715,217	0	27,007	0	16,800,582	1,482,580	38,610
経 常 行 政 コ ス ト a				64,916,330	94,265,825	42,041,078	26,342,835	75,842,857	22,476,577	21,556,746	933,384	16,800,582	1,482,580	11,684,279
(構 成 比 率)				17.2%	24.9%	11.1%	7.0%	20.0%	5.9%	5.7%	0.3%	4.4%	0.4%	3.1%

【経常収益】

													一般財源 振替額		
1	使 用 料 ・ 手 数 料	10,235,607		845,667	2,954,964	515,443	173,538	257,272	992,970	96,844	0	27,188	0	4,371,721	
2	分 担 金 ・ 負 担 金 ・ 寄 附 金	5,215,351		1,640,139	19,401	692,383	39,064	2,786,094	6,927	21,343	0	0	0	10,000	
3	保 険 料	0				0									
4	事 業 収 益	43,984,242		6,866,350	652,614	1,850,199	14,927,613	19,511,920	0	175,546	0		0		
5	そ の 他 特 定 行 政 サ ー ビ ス 収 入	4,060,308		2,203,320	59,358	111,417	181,642	1,361,122	8,262	71,415	0			63,772	
経 常 収 益 合 計 b		63,495,508		11,555,476	3,686,337	3,169,442	15,321,857	23,916,408	1,008,159	365,148	0	27,188		63,772	4,381,721
b/a		16.8%		17.8%	3.9%	7.5%	58.2%	31.5%	4.5%	1.7%	0.0%	0.2%		0.5%	
(差 引) 純 経 常 行 政 コ ス ト a - b		314,847,564		53,360,854	90,579,488	38,871,636	11,020,978	51,926,449	21,468,418	21,191,598	933,384	16,773,394	1,482,580	11,620,507	△ 4,381,721

連結純資産変動計算書

自 平成20年4月 1 日
至 平成21年3月31日

(単位:千円)

	純資産合計
期首純資産残高	2,022,567,577
純経常行政コスト	△ 314,847,564
一般財源	
地方税	120,950,554
地方交付税	117,884,196
その他行政コスト充当財源	13,114,324
補助金等受入	72,548,132
臨時損益	
災害復旧事業費	△ 825,863
公共資産除売却損益	392,088
投資損失	△ 562,606
収益事業純損失	0
その他臨時損益	△ 17,832
出資の受入・新規設立	2,100
資産評価替えによる変動額	5,497,766
無償受贈資産受入	525,000
その他	△ 61,636
期末純資産残高	2,037,166,236

連結資金収支計算書

〔 自 平成20年4月 1日
至 平成21年3月31日 〕

(単位:千円)

1 経 常 的 収 支 の 部	
人件費	143,533,784
物件費	30,636,715
社会保障給付	5,168,546
補助金等	61,996,930
支払利息	16,800,504
その他支出	24,654,672
支 出 合 計	282,791,151
地方税	120,476,223
地方交付税	117,884,196
国県補助金等	33,284,793
使用料・手数料	9,025,808
分担金・負担金・寄附金	1,471,677
保険料	0
事業収入	49,773,967
諸収入	4,763,424
地方債発行額	28,194,484
長期借入金借入額	342,987
短期借入金増加額	8,705,000
基金取崩額	494,517
その他収入	10,629,899
収 入 合 計	385,046,975
経 常 的 収 支 額	102,255,824

2 公 共 資 産 整 備 収 支 の 部	
公共資産整備支出	86,993,856
公共資産整備補助金等支出	16,158,412
地方独立行政法人公共資産整備支出	0
一部事務組合・広域連合公共資産整備支出	0
地方三公社公共資産整備支出	8,444
第三セクター等公共資産整備支出	2,004,102
支 出 合 計	105,164,814
国県補助金等	30,182,448
地方債発行額	44,174,916
長期借入金借入額	1,158,545
基金取崩額	4,960,253
その他収入	4,468,988
収 入 合 計	84,945,150
公 共 資 産 整 備 収 支 額	△ 20,219,664

3 投 資 ・ 財 務 的 収 支 の 部	
投資及び出資金	247,308
貸付金	18,477,671
基金積立額	16,509,319
定額運用基金への繰出支出	39,302
地方債償還額	68,087,490
長期借入金返済額	10,705,346
短期借入金減少額	13,225,481
収益事業純支出	0
その他支出	26,687
支 出 合 計	127,318,604
国県補助金等	9,236,372
貸付金回収額	14,078,061
基金取崩額	3,867,639
地方債発行額	1,833,887
長期借入金借入額	3,283,667
公共資産等売却収入	695,074
収益事業純収入	880,052
その他収入	3,958,417
収 入 合 計	37,833,169
投 資 ・ 財 務 的 収 支 額	△ 89,485,435

翌年度繰上充用金増減額	0
当年度資金増減額	△ 7,449,275
期首資金残高	65,099,807
経費負担割合変更に伴う差額	0
期末資金残高	57,650,532

公営企業会計決算の推移

(単位：百万円)

	平成19年度				平成20年度				平成21年度			
	収益的収支		資本的収支		収益的収支		資本的収支		収益的収支		資本的収支	
電気事業	収入	3,540	収入	274	収入	3,597	収入	141	収入	3,604	収入	220
	支出	3,094	支出	989	支出	2,973	支出	600	支出	2,951	支出	900
	差引	446	差引	▲ 715	差引	624	差引	▲ 459	差引	653	差引	▲ 680
温泉事業	収入	168	収入	3	収入	154	収入	1	収入	156	収入	0
	支出	147	支出	39	支出	132	支出	40	支出	140	支出	40
	差引	21	差引	▲ 36	差引	22	差引	▲ 39	差引	16	差引	▲ 40
地域振興事業	収入	150	収入	3	収入	150	収入	0	収入	130	収入	0
	支出	240	支出	61	支出	229	支出	67	支出	225	支出	40
	差引	▲ 90	差引	▲ 58	差引	▲ 79	差引	▲ 67	差引	▲ 95	差引	▲ 40
病院事業	収入	17,154	収入	2,096	収入	17,715	収入	2,376	収入	18,190	収入	4,962
	支出	18,700	支出	2,844	支出	18,709	支出	3,353	支出	18,771	支出	2,586
	差引	▲ 1,546	差引	▲ 748	差引	▲ 994	差引	▲ 977	差引	▲ 581	差引	2,376

<会計の概要>

電気事業 早川水系、笛吹川水系など18の水力発電所を運営しています。

温泉事業 笛吹市石和地区において、温泉給湯事業を運営しています。

地域振興事業 ハヶ岳南麓で「丘の公園」（総合スポーツ・レクリエーション施設、温泉利用施設、休憩施設）を運営しています。

病院事業 県立中央病院（甲府市）、県立北病院（韮崎市）を運営しています。
※平成22年4月に地方独立行政法人に移行しました。

地方三公社の決算状況

(単位：百万円)

公 社 名		土地開発公社			道路公社			住宅供給公社			
		平成19年度	平成20年度	平成21年度	平成19年度	平成20年度	平成21年度	平成19年度	平成20年度	平成21年度	
出資状況	出資団体数	1	1	1	2	2	2	1	1	1	
	出資金額	総額	20	20	20	1,225	1,225	1,225	10	10	10
		当該団体	20	20	20	613	613	613	10	10	10
		その他団体				612	612	612			
貸借対照表	資産	流動資産	7,919	3,599	3,347	772	852	740	2,699	1,257	522
		固定資産	582	102	102	4,902	4,907	4,903	8,015	8,032	7,925
		繰延資産									
		資産合計	8,501	3,701	3,449	5,674	5,759	5,643	10,714	9,289	8,447
	負債	流動負債	15,078	8,660	8,452	65	164	78	3,973	3,595	1,688
		固定負債	2,391	2,345	2,167	2,527	2,334	2,029	11,282	10,058	10,878
		特別法上の引当金等				1,608	1,732	1,933			
		負債合計	17,469	11,005	10,619	4,200	4,230	4,040	15,255	13,653	12,566
	資本	資本金	20	20	20	1,225	1,225	1,225	10	10	10
		剰余金	▲ 8,988	▲ 7,324	▲ 7,190	249	304	378	▲ 4,551	▲ 4,374	▲ 4,129
		法定準備金									
		資本合計	▲ 8,968	▲ 7,304	▲ 7,170	1,474	1,529	1,603	▲ 4,541	▲ 4,364	▲ 4,119
	負債・資本合計		8,501	3,701	3,449	5,674	5,759	5,643	10,714	9,289	8,447
損益計算書	経常損益	営業収益 (a)	326	4,370	83	950	1,010	1,079	2,239	2,638	1,543
		営業費用 (b)	316	4,352	88	789	880	1,044	2,349	2,620	1,474
		一般管理費 (c)	48	66	61	39	39	36	34	26	30
		営業利益 (d=a-b-c)	▲ 38	▲ 48	▲ 66	122	91	▲ 1	▲ 144	▲ 8	39
		営業外収益 (e)	11	2,217	217	2	1	4	279	304	261
		営業外費用 (f)	7	7	18	43	37	33	88	104	56
		経常利益 (g=d+e-f)	▲ 34	2,162	133	81	55	▲ 30	47	192	244
	特別損失	特別利益 (h)	53	1				103	3		1
		特別損失 (i)		499						15	
		特定準備金計上前利益 (j=g+h-i)	19	1,664	133	81	55	73	50	177	245
		特定準備金取崩 (k)									
		特定準備金繰入 (l)									
		法人税等 (m)									
当期利益 (n=g+h-i-m)		19	1,664	133	81	55	73				
住宅供給公社については (n=j+k-l-m)								50	177	245	

(注) 項目ごとに表示単位未滿を四捨五入しており、端数調整をしていないため、合計等と一致しない場合がある。

出資法人の経営状況・県の支援（平成21年度）

（単位：百万円）

	経常損益	純資産又は 正味財産	県からの 出資金	県からの 補助金	県からの 貸付金	県からの債務 保証に係る 債務残高	県からの損失 補償に係る 債務残高	一般会計等 負担見込額	備考
山梨県土地開発公社	134	▲ 7,170	20	212	-	9,857	-	7,257	
山梨総合研究所	▲ 7	638	200	21	-	-	-	-	
ふるさと財団	▲ 0	507	300	-	-	-	-	-	
やまなみ文化基金	0	301	300	-	-	-	-	-	表示単位以下
やまなし文化学習協会	▲ 2	95	15	4	-	-	-	-	
山梨県青少年協会	25	73	20	-	-	-	-	-	
小佐野記念財団	1	324	300	-	-	-	-	-	
山梨県国際交流協会	▲ 0	300	201	13	-	-	-	-	
山梨県私学教育振興会	▲ 2	247	100	-	-	-	-	-	
山梨県臓器移植推進財団	▲ 1	42	10	1	-	-	-	-	
山梨県アイバンク	▲ 1	54	5	1	-	-	-	-	
山梨県生活衛生営業指導センター	0	6	2	18	-	-	-	-	表示単位以下
山梨県健康管理事業団	17	788	0	5	-	-	-	-	表示単位以下
やまなし環境財団	▲ 1	489	479	-	-	-	-	-	
山梨県環境整備事業団	▲ 400	950	10	85	-	-	3,552	3,197	
山梨県緑化推進機構	▲ 9	1,105	300	11	-	-	-	-	
山梨県林業公社	▲ 8	▲ 214	1	171	14,229	-	8,371	7,554	
清里の森管理公社	4	48	5	-	-	-	-	-	
やまなし産業支援機構	21	3,233	174	174	7,103	-	2,779	0	
山梨県甲府・国中地域地場産業振興センター	▲ 15	1,365	10	16	48	-	-	-	
山梨県富士川地域地場産業振興センター	▲ 12	372	14	28	-	-	-	-	
山梨県郡内地域地場産業振興センター	1	493	14	38	76	-	-	-	
山梨県農業振興公社	1	670	600	34	65	-	212	191	
山梨県農業用廃プラスチック処理センター	2	51	15	-	-	-	-	-	
山梨県子牛育成協会	0	45	10	-	-	-	-	-	表示単位以下
山梨県畜産協会	5	253	88	3	-	-	-	-	
山梨県馬事振興センター	1	282	0	9	-	-	-	-	表示単位以下
山梨県食肉流通センター	22	144	150	153	-	-	-	-	
山梨県道路公社	▲ 29	1,603	613	-	-	1,746	-	0	
山梨県下水道公社	12	127	37	-	-	-	-	-	
山梨県住宅供給公社	245	▲ 4,119	10	241	4	-	11,365	10,228	
山梨みどり奨学会	191	1,486	16	262	-	-	-	-	
山梨県暴力追放県民会議	▲ 0	599	300	-	-	-	-	-	
山梨県体育協会	58	982	425	182	-	-	-	-	
計			4,744	1,682	21,525	11,603	26,279	28,427	

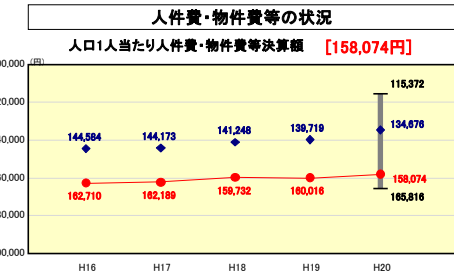
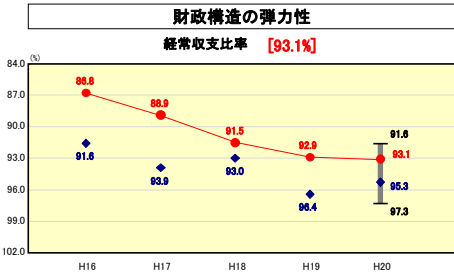
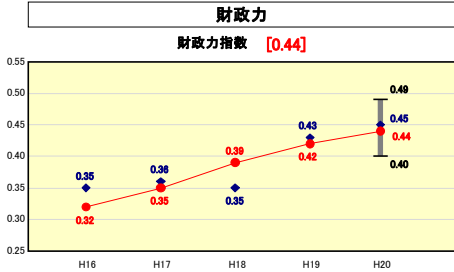
（注）損益計算書を作成していない民法法人は「経常損益」の欄には当期正味財産増減額を表示している。

債務保証・損失補償の状況（平成21年度）

（単位：百万円）

債務保証・損失補償先	21年度末限度額	主な内容
三公社	22,968	
山梨県土地開発公社	9,857	・事業資金に係る債務保証
山梨県道路公社	1,746	・事業資金に係る債務保証
山梨県住宅供給公社	11,365	・事業資金に係る損失補償
三公社以外の主な出資法人	14,914	
山梨県環境整備事業団	3,552	・事業資金に係る損失補償 ・廃棄物最終処分場整備に係る損失補償
山梨県林業公社	8,371	・事業資金に係る損失補償 ・造林資金に係る損失補償
やまなし産業支援機構	2,779	・設備貸与資金などに係る損失補償
山梨県農業振興公社	212	・事業資金に係る損失補償
	37,882	

都道府県財政比較分析表(平成20年度普通会計決算)



※人件費、物件費及び維持補修費の合計である。ただし、人件費には事業費支弁人件費を含み、退職金は含まない。

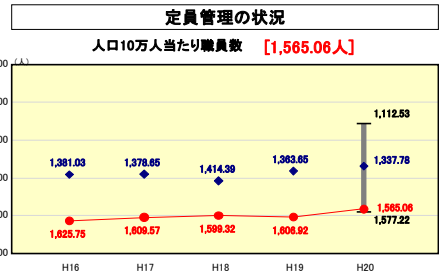
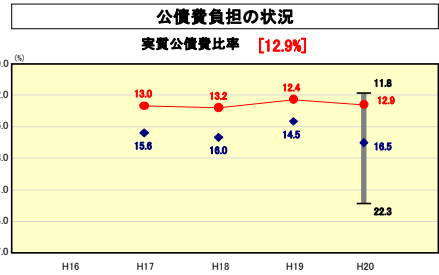
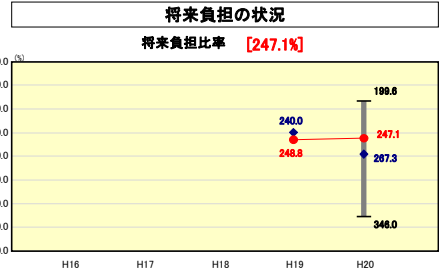
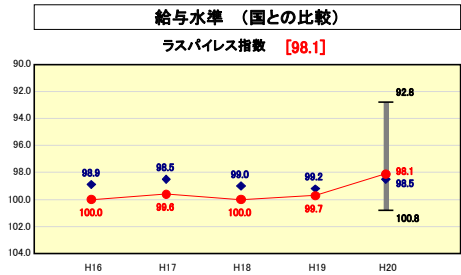
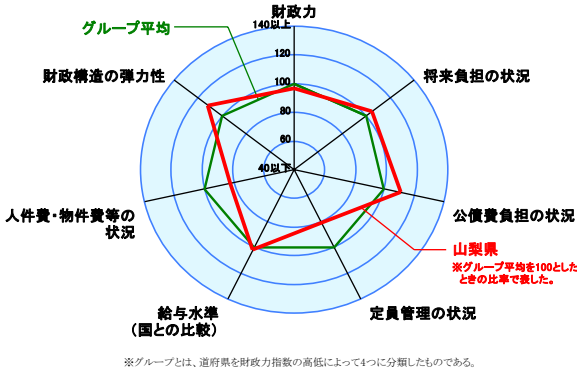
● 当該団体値
◆ グループ内平均値
— グループ内の最大値及び最小値

グループ内順位 7/12
都道府県平均 0.32

グループ内順位 2/12
都道府県平均 93.9

グループ内順位 11/12
都道府県平均 120,480

Ⅱグループ
(財政力指数 0.400以上0.500未満)



分析欄

【経常収支比率】
分母である一般財源については、景気後退に伴う法人二税の落ち込みや軽油引取税の減、普通交付税の減などの一方で、臨時財政対策債の増により、ほぼ前年度並みであったが、高齢者医療費等の社会保障関係費の増などによる補助費の増などにより、前年度(92.9%)から0.2ポイント増加し、93.1%となったが、行幸による財政健全化への取り組みを着実に実施することにより、高い弾力性が確保できるよう努めていく。

【人口1人当たり人件費・物件費等決算額】
全国平均、グループ内平均を上回っているものの、人口が同規模の団体と比較した場合は、概ね平均的な水準である。
なお、職員の純減等により総人件費の抑制を図るため、平成19年12月に策定した行政改革大綱に基づき、平成19年4月1日時点における総職員数を平成23年4月1日までに633人、4.2%(平成17年との比較では、981人6.4%)純減することとしている。

【ラスパイレズ指数】
管理職手当受給者を対象とした職員給の特例減額の実施を、平成21年4月から非管理職まで含めた全職員を対象を拡大した結果、ラスパイレズ指数は前年(99.7)と比較すると、1.6ポイント下がることとなった。
なお、この特例減額の減額率は、管理職では給料月額4%(部局長級は6%)、非管理職では給料月額の2%であり、この措置は平成23年9月まで実施する。

【将来負担比率】
地方財政計画の増に伴い、標準財政規模が大きくなったことなどにより、分母が2.3%増加したため、比率は1.7ポイント改善した。
行政改革大綱に基づく取り組みを着実に進めることにより、将来の負担を抑制していく。

【実質公債費比率】
県債発行の抑制等によりグループ内平均を下回っている。
今後は、平成10年代前半まで経済対策のために多額に県債を発行した影響等により、当面、元利償還金が増加することなどから、比率の上昇が見込まれるが、行政改革大綱に基づき、県債残高を計画的に削減してきており、これまでの公共事業等縮減への取り組みをベースに推計すれば、今後の防災新館の整備など大規模事業を考慮しても、平成25年度以降、比率は減少していく見込み。

【人口100,000人当たり職員数】
定員適正化計画に基づき出先機関の組織・事務の見直し等を行った結果、平成21年4月1日時点の職員数は、平成19年比443人、3.0%の純減となった。グループ内順位は11位であるが、人口が同規模の団体と比較した場合は、概ね平均的な水準である。
行政改革大綱に基づき、平成19年4月1日時点における総職員数を平成23年4月1日までに633人、4.2%(平成17年との比較では、981人6.4%)純減することとしている。

